

Idete si prvýkrát vybrať hotovosť z bankomatu a potrebujete poradiť, ako na to?

Vezmite si náš praktický návod so sebou a všetko hravo zvládnete.

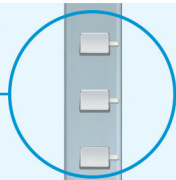
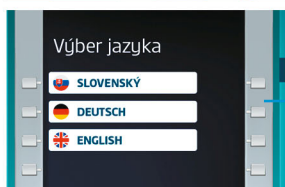


7 krokov, ako si bezpečne vybrať hotovosť z bankomatu

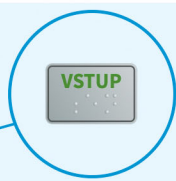

Buďte zodpovední a chráňte seba a svoje okolie nosením ochranného rúška a rukavíc. Pozorne čítajte a riadte sa pokynmi uvedenými na obrazovke bankomatu.



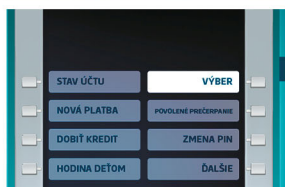
Vložte platobnú kartu do otvoru v pravej časti bankomatu. Kartu vložte lícom nahor, čipom dopredu.



Vyberte jazyk, v ktorom chcete komunikovať. Ak obrazovka nie je dotyková, použite tlačidlá napravo a naľavo od obrazovky.



Zadajte váš 4-miestny PIN kód a potvrdte zeleným tlačidlom „VSTUP/OK“. Pri zadávaní PIN kódu zakryte klávesnicu druhou rukou.



Zvoľte z ponuky možnosť „VÝBER“. *



Zvoľte z prednastavených možností sumu, ktorú požadujete alebo zvolte možnosť „VOLĽBA BANKOVIEK“ a zadajte počty bankoviek, ktoré požadujete. Ak sa pomýlite pri zadávaní sumy, stlačte žlté tlačidlo „OPRAVA“.



Bankomat vám najskôr vysunie platobnú kartu. Odložte si ju a počkajte na peniaze.



Následne bankomat vysunie bankovky v sume, ktorú ste si zvolili. Starostlivo si ich odložte. Bankomaty Slovenskej sporiteľne nevydávajú papierovú potvrdenku. Vaša transakcia je ukončená.

ĎALŠIE TIPY*

Chcete zistiť stav svojho účtu? Zvoľte z ponuky možnosť „STAV ÚČTU“.

Chcete zrušiť vykonávanú operáciu? Stlačte červené tlačidlo „STORNO“ a počkajte na ďalšie pokyny.

Nepamätáte si váš PIN kód alebo vám bankomat zadržal platobnú kartu? Kontaktujte nás telefonicky na linke Klientskeho centra: **0850 111 888, 0910 111 888 a 0915 111 888**