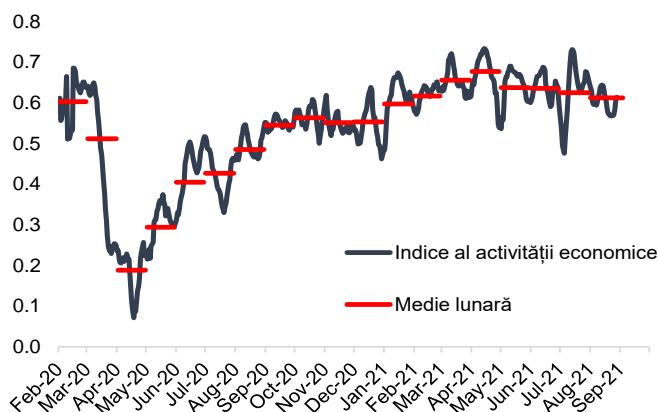


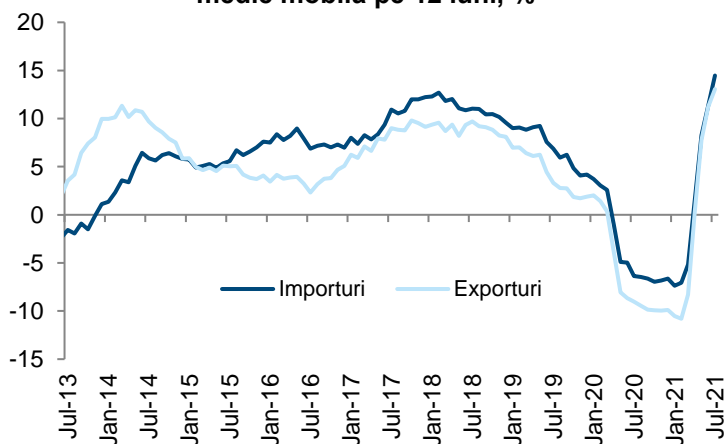
BCR Info: Deteriorarea deficitului comercial va împinge deficitul de cont curent la -6,5% din PIB în 2021 de la -5,2% în 2020

Indicele BCR cu frecvență zilnică privind activitatea economică



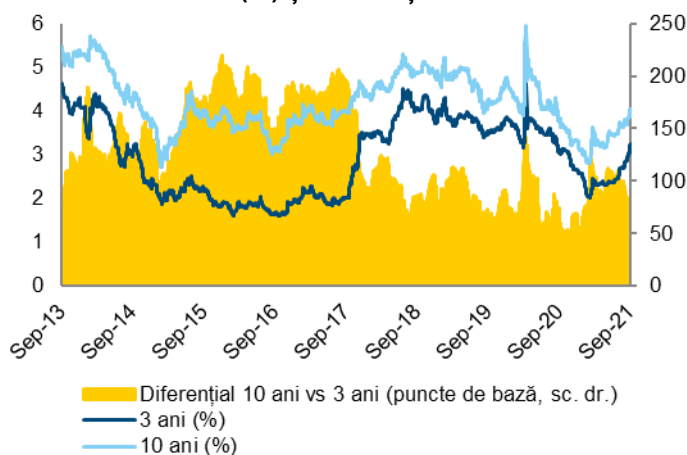
Sursa: model BCR Cercetare

Exporturile și importurile de bunuri, creștere anuală, medie mobilă pe 12 luni, %



Sursa: INS, BNR, BCR Cercetare

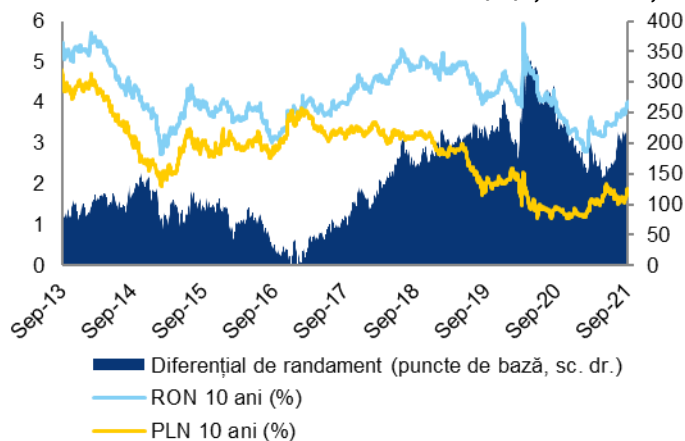
Randamentele obligațiunilor de stat în lei 10 ani vs 3 ani (%) și diferențial



Sursa: Bloomberg, BCR Cercetare

- Indicele BCR cu frecvență zilnică privind evoluțiile economice din România arată că în primele trei zile din luna septembrie activitatea economică s-a situat la 101% din media unei luni normale pre-criză. În august, activitatea economică a fost la 102% din media unei luni pre-Covid. Datele istorice sunt revizuite. Mobilitatea către locurile de muncă a crescut în continuare după terminarea concediilor de vară și revenirea angajaților la birouri. Consumul de electricitate a scăzut în România în timp ce consumul din Germania, un indicator care aproximează cererea externă, nu a avut o tendință clară.
- Institutul Național de Statistică a publicat astăzi datele privind comerțul internațional pentru primele șapte luni ale anului. Balanța comercială pentru luna iulie a înregistrat un deficit de -2,186 miliarde de euro, iar pentru primele șapte luni ale anului deficitul balanței comerciale a fost de -12,864 miliarde de euro, o adâncire cu 28,6% față de aceeași perioadă a anului trecut. În primele șapte luni, exporturile au accelerat cu +24,5% față de perioada similară din 2020, în timp ce importurile au avansat cu +25,4%. Ne așteptăm la creșterea deficitului de cont curent anul acesta la -6,5% din PIB de la -5,2% în 2020, cu presiuni importante venind dinspre deficitul comercial pentru bunuri.
- Față de săptămâna trecută, diferența de randament dintre obligațiunile guvernamentale în lei pe 10 ani și cele pe 3 ani a scăzut marginal ajungând la 79,7 puncte de bază. Diferențialul de randament între titlurile suverane pe 10 ani în lei și cele similare în zloți polonezi a crescut în ultima săptămână cu 5 puncte de bază și se situează la 214 puncte de bază.
- Panta curbei randamentelor titlurilor de stat în lei a devenit mai abruptă de la începutul anului după creșterea mai amplă a ratelor pe termen lung pe fondul temerilor investitorilor privind perspectivele inflației la nivel global și local.
- Comparativ cu evoluțiile din Europa Centrală și de Est (ECE) titlurile de stat în lei au performat cel mai slab de la începutul anului. Astfel, randamentele suverane în lei au înregistrat cea mai mare creștere din zona ECE de la începutul anului (109 puncte de bază), Ungaria înregistrând a doua cea mai mare creștere (104 puncte de bază).

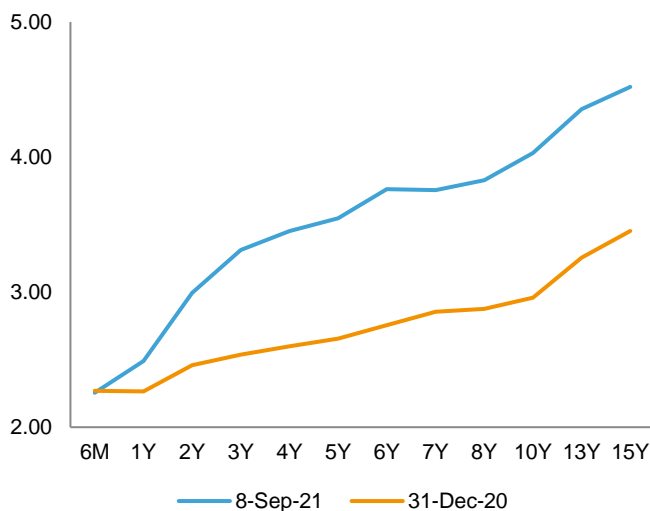
Randamentele obligațiunilor suverane pe 10 ani în monedă locală România vs Polonia (%) și diferențial



Sursa: Bloomberg, BCR Cercetare

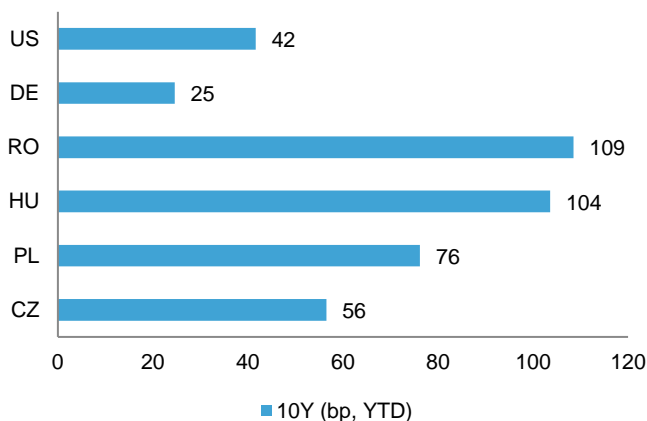
- Astăzi, Ministerul Finanțelor organizează două licitații la care dorește emiterea de obligațiuni cu scadența noiembrie 2024 în valoare de 300 milioane lei și certificate de trezorerie pe un an în valoare de 700 milioane lei.

Curba randamentelor titlurilor de stat în lei (%)



Sursa: Bloomberg, BCR Cercetare

Performanța obligațiunilor de stat în monedă locală cu scadența 10 ani (puncta de bază)



Sursa: Bloomberg, BCR Cercetare

Cursuri valutare oficiale

BNR	fixing	Δ zilnic	Δ anual
EUR/RON	4.9479	0.0%	1.9%
USD/RON	4.1882	0.5%	1.8%
CHF/RON	4.5483	-0.3%	1.6%
GBP/RON	5.7634	0.1%	7.2%
100 HUF/RON	1.4163	-0.4%	5.2%
100 JPY/RON	3.7992	0.2%	-1.8%
XAU/RON	242.06	-0.3%	-4.7%
ECB	fixing	Δ zilnic	Δ anual
EUR/USD	1.1827	-0.3%	0.4%
EUR/GBP	0.8587	-0.3%	-5.1%
EUR/CHF	1.0888	0.3%	0.6%
EUR/JPY	130.31	-0.2%	4.1%

Dobânzi interbancare oficiale

Scadenta	ROBOR	EURIBOR	LIBOR
O/N	1.35	-0.569	0.073
1W	1.35	-0.574	0.069
1M	1.57	-0.557	0.083
3M	1.61	-0.541	0.116
6M	1.73	-0.517	0.148
1Y	1.82	-0.494	0.220

Cotații bursa de marfuri

Activ	spot	Δ zilnic	Δ anual
Brent (USD/baril)	72.3	0.9%	90.4%
Grau (EUR/MT)	239.5	-0.5%	27.6%
Porumb (EUR/MT)	215.0	0.0%	29.1%
Rapita (EUR/MT)	581.5	0.5%	51.5%

Piața de capital

Index	spot	Δ zilnic	Δ anual	an curent
DJI	35031	-0.2%	27.4%	14.5%
DAX	15610	-1.5%	20.4%	13.8%
CAC 40	6669	-0.9%	34.1%	20.1%
FTSE	7149	-0.8%	19.6%	9.8%
BET	12347	0.0%	35.5%	25.9%

Bursa de Valori Bucuresti

Valoare tranzactii cu actiuni	EUR mil
Ultima sesiune tranzactionare	8.7
Medie zilnica 2021	8.0

Dobânzile bancilor centrale

	curent	Δ lunar (bps)	Δ anual (bps)
BNR	1.25	0	-25
BCE	0.00	0	0
FED	0.25	0	0

Rate anuale ale inflației

	curent	Δ lunar (pp)	Δ anual (pp)
Romania	5.0	1.0	2.2
Zone Euro	3.0	0.8	3.1
SUA	5.4	0.0	4.4

Cursuri casa de schimb BCR*

BCR	cumparare	vanzare
EURRON	4.8740	5.0190
USDRON	4.0980	4.2780

* Cursurile au fost actualizate la data de 9 septembrie 2021, ora 9:14

Top 10 cei mai tranzacționați emitenți, Bursa de Valori București, sesiunea precedentă

Nr.	Companie	Valoare	Volum	Pret inchidere	Nr. tranzactii	Var. (%)	
1	ROTLV.BX	Banca Trans	10,791,525	3,538,205	3.05	557	1.33
2	ROSNP.BX	OMV Petrom	6,267,811	13,928,468	0.45	325	-0.44
3	ROBRD.BX	BRD Groupe	5,210,204	276,844	18.82	72	0.11
4	TRP.BX	Teraplast SA	5,059,256	3,891,735	1.30	715	-1.37
5	FP.BX	Fondul Propr	3,405,899	1,911,279	1.78	225	-0.89
6	SIF4.BX	Societatea di	1,586,225	1,023,371	1.55	194	19.23
7	MAMA.BX	Magazin Uni	1,483,645	2,649,366	0.56	444	16.67
8	ROM.BX	Med Life SA	1,200,897	70,641	17.00	140	-1.16
9	SNG.BX	Societatea N	1,013,652	30,857	32.85	114	1.39
10	LCSI.BX	LCS Imobiliar	994,446	20,378	48.80	240	6.09

Sursa: Reuters. Cotații LIBOR afișate cu 24h întârziere. Grâu, porumb și rapiță cotații futures Matif, primul contract care expiră. Piața de capital cotații închidere zi lucrătoare precedentă.

Contacte

Ciprian Dascalu, Economist Sef

Echipe Cercetare Macro si Titluri cu Venit Fix

Eugen Sinca, Analist Senior	037 3510 435
Dorina Ilasco, Analist Senior	037 3510 436
Iulian Misu, Analist Cantitativ	037 3510 437

Echipe Cercetare Piata de Capital

Caius Rapanu, Analist Senior	037 3510 441
------------------------------	--------------

Departamentul Vanzari Retail

Laura Hexan, Sef Departament	0373 516 608
Ioan Mihai Vlad Muresian, Dealer	0373 516 560
Raluca Iustina Enea, Dealer	0373 516 554
Melania Daian, Dealer	0373 516 555
Gheorghe Dragnea, Dealer	0373 516 558
Gabriel Necluta, Dealer	0373 516 559
Laura Elena Ciocan	0373 516 547

Departamentul Institutii Financiare

Vasile Cristian Pascu, Sef Departament	0373 511 695
Liviu George Avram, Expert Vanzari Piete Reglementate	0373 516 569

Valentin Popovici, Director Executiv Divizia Piete Financiare

Departamentul Vanzari Corporate

Ionut Bogdan Cozma, Sef Departament	0373 516 112
<i>Biroul Tranzactionare si Solutii Corporate</i>	
Nicolae Corbescu, Sef Birou	0373 516 607
Florina Teodora Draghici, Dealer	0373 516 510
Gabriela Virginia Constantinescu, Dealer	0373 516 609
Alin Razvan Vlad, Dealer	0373 516 562
Corina Anda Ciobanu, Dealer	0373 516 614
Ruxandra Mihaela Lungu	0373 516 613

Biroul Regional Vanzari Corporate

Diana Elena Balan, Sef Birou	0373 516 615
Crisan-Ion Bordeanu, Dealer	0373 516 605
Cosmin Livezeanu, Dealer	0373 516 603
Miruna Teodora Mogos, Dealer	0373 514 227
Alexandra Stancu, Dealer	0373 516 610
Claudia Crina Retegan, Dealer	0373 516 676

Mențiuni:

Banca Comercială Română S.A.
Societate administrată în sistem dualist

Calea Plevnei nr. 159
Business Garden Bucharest
Clădirea A, etajul 6
Sector 6, București, cod 060013

InfoBCR: 0800.801.227, apelabil gratuit din orice rețea națională; +4021.407.42.00 apelabil din străinătate la tarif normal

Înmatriculată la Registrul Comerțului: J40/90/1991
Înmatriculată la Registrul Bancar Nr. RB-PJR-40-008/18.02.1999
Cod Unic de Înregistrare: RO 361757

Înregistrată la Registrul de evidență a prelucrărilor de date cu caracter personal sub nr. 3776 și 3772
Capital Social: 1.625.341.625,4 lei
SWIFT: RNCB RO BU

Avertismente:

Acest material are caracter pur informativ și **NU reprezintă o recomandare pentru produse și investiții în instrumente financiare sau o oferta pentru a contracta produsele sau servicii de investiții financiare la care acest material se referă.** Banca nu are nici o obligație sau responsabilitate privind oferirea către client a produselor prezentate în condițiile menționate în prezentul material. **Orice referință la o cotație sau preț de oferta din prezentul material în legătură cu un produs/serviciu are caracter pur indicativ și nu reprezintă cotația sau prețul de oferta disponibil la momentul în care clientul va decide să cumpere/contracteze respectivul produs/serviciu.** Informații detaliate privind termenii și condițiile concrete în care puteți beneficia de produsele și serviciile BCR sunt furnizate potențialilor investitori la momentul solicitării deschiderii de cont și în timp util înaintea momentului prestării de serviciilor solicitate.

Va informam, de asemenea, ca este posibil ca Banca, afiliații acesteia sau angajații acesteia să dețină în nume propriu produsele/instrumentele financiare la care se referă acest material, să efectueze tranzacții de vânzare, cumpărare sau orice alt tip de tranzacții cu aceste produse/instrumente financiare, să fie formator de piață pentru aceste produse/instrumente financiare, să ofere servicii de investment banking, creditare sau alte servicii în legătură cu emitenții menționați în cuprinsul prezentului material sau să fi intermediat oferte publice în legătură cu acești emitenți.

Performanța anterioară a instrumentelor financiare nu reprezintă o garanție în ceea ce privește performanța lor viitoare. Nicio asigurare nu poate fi dată referitor la randamentul favorabil al portofoliului de instrumente financiare sau al unui emitent descris în prezentul raport. Există posibilitatea ca, datorită unor factori diverși, proiecțiile să nu fie atinse. Cauzele pot fi: volatilitatea nelimitată a pieței, volatilitatea sectorului, acțiuni ale corporațiilor, informațiile incomplete sau incorecte furnizate de terți. Nici BCR și nici directorii, colaboratorii sau angajații săi, ori ai afiliaților săi nu sunt responsabili pentru pierderi sau daune ce ar putea rezulta din utilizarea acestui document, a conținutului acestuia sau într-un alt mod.

Includerea unor linkuri ale website-urilor entităților menționate în prezentul document, nu implică faptul că BCR aprobă, recomandă sau garantează acele locații web și nici informațiile accesibile de la respectivele pagini web. BCR nu își asumă nicio responsabilitate pentru conținutul acestor site-uri sau în legătură cu informațiile disponibile în aceste locații și nici în ceea ce privește consecințele utilizării acestora.

Acest material se adresează în exclusivitate destinatarilor. Acesta nu poate fi reprodus, retransmis, sau publicat, în întregime sau în parte, pentru niciun scop fără acordul scris al BCR. Prin primirea prezentului document, destinatarul este de acord cu mențiunile specificate mai sus.

Drept de autor: 2021 Banca Comercială Română. Toate drepturile rezervate.