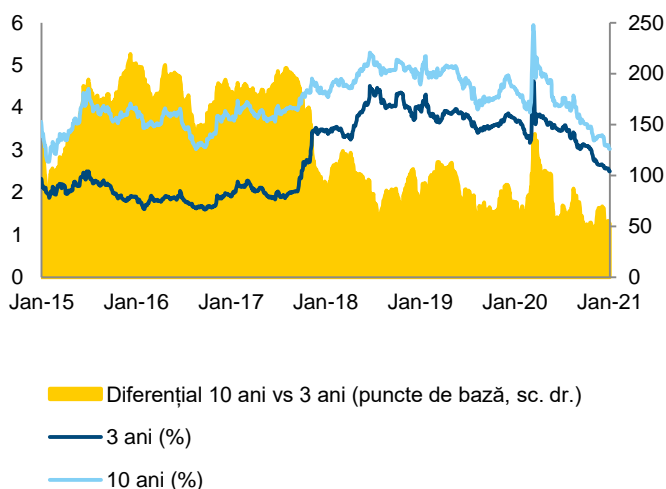


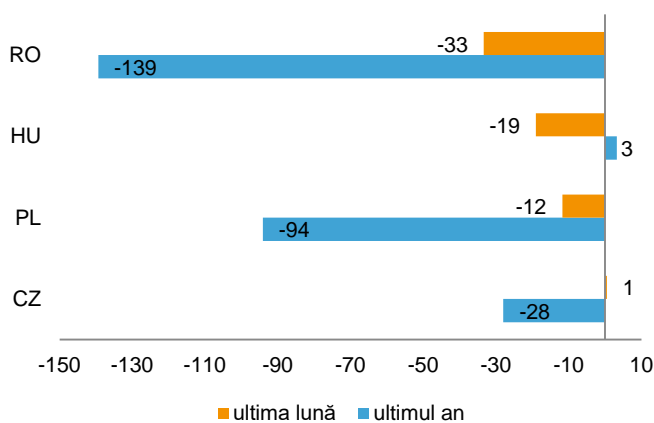
## BCR Info: Consumul intern rămâne robust

Randamentele titlurilor de stat în lei 10 ani vs 3 ani



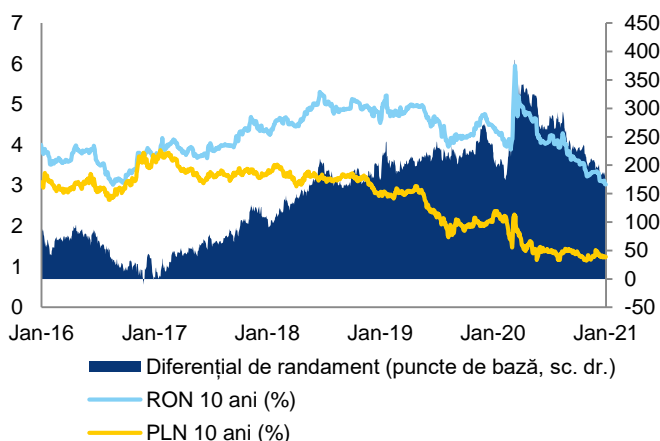
Sursa: Bloomberg

Performanța titlurilor de stat suverane din regiune cu scadența la 10 ani (puncte de bază)



Sursa: Bloomberg

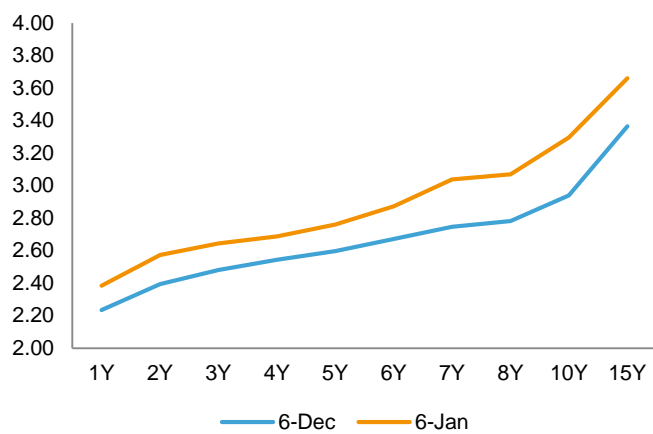
Randamentul titlurilor suverane pe 10 ani: România vs. Polonia



- Creșterea volumului vânzărilor cu amănuntul (date ajustate sezonier) a decelerat ușor la +5,1% an/an în noiembrie 2020 de la +5,3% (revizuit) în octombrie 2020, nu departe de evoluția din 2019 de +7,1% an/an. Pe fondul condițiilor tensionate prezente pe piața forței de muncă înaintea crizei sanitare/economice, consumatorii au reluat relativ rapid consumul, ajutorul guvernamental privind salariile având un rol important. Ne așteptăm ca în 2021 comportamentul gospodăriilor să fie modelat de progresul campaniei de vaccinare împotriva virusului COVID-19.
- Obligațiunile guvernamentale în lei au început anul într-o notă pozitivă, cu interes ridicat de cumpărare atât din partea investitorilor nerezidenți cât și a celor locali. Abordarea optimistă a investitorilor a fost evidentă și din perspectiva dorinței de a investi în obligațiuni în lei cu scadențe lungi. Licitarea Ministerului Finanțelor Publice pentru obligațiuni cu maturitatea în noiembrie 2024 a fost un succes, cu cerere ridicată din partea investitorilor și alocare peste nivelul din prospect.
- Diferența de randament dintre obligațiunile în lei pe 10 ani și cele pe 3 ani a scăzut față de săptămâna trecută cu 2,6 puncte de bază, ajungând la 52,8 puncte de bază. Diferențialul de randament dintre titlurile suverane pe 10 ani în lei și cele similare în zloți polonezi a scăzut cu 9 puncte de bază în ultima săptămână până la 178 puncte de bază.

Sursa: Bloomberg

**Curba randamentelor titlurilor de stat în lei**



Sursa: Bloomberg

## Cursuri valutare oficiale

BNR	fixing	Δ zilnic	Δ anual
EUR/RON	4.8700	0.0%	2.0%
USD/RON	3.9468	-0.5%	-7.7%
CHF/RON	4.5040	0.0%	2.4%
GBP/RON	5.3943	0.1%	-4.0%
100 HUF/RON	1.3621	1.0%	-5.6%
100 JPY/RON	3.8378	-0.5%	-2.6%
XAU/RON	248.04	-0.1%	15.3%
ECB	fixing	Δ zilnic	Δ anual
EUR/USD	1.2338	0.5%	10.4%
EUR/GBP	0.9064	0.3%	6.4%
EUR/CHF	1.0821	0.2%	-0.3%
EUR/JPY	127.03	0.6%	4.9%

## Dobânzi interbancare oficiale

Scadenta	ROBOR	EURIBOR	LIBOR
O/N	1.16	-0.566	0.086
1W	1.16	-0.563	0.103
1M	1.71	-0.567	0.131
3M	1.85	-0.556	0.237
6M	1.99	-0.530	0.254
1Y	2.05	-0.509	0.330

## Cotații bursa de marfuri

Activ	spot	Δ zilnic	Δ anual
Brent (USD/baril)	54.5	3.2%	-21.7%
Grau (EUR/MT)	216.0	-0.6%	14.6%
Porumb (EUR/MT)	201.0	-4.7%	17.5%
Rapita (EUR/MT)	433.3	1.0%	4.0%

## Piața de capital

Index	spot	Δ zilnic	Δ anual	an curent
DJI	30829	1.4%	7.4%	0.7%
DAX	13892	1.8%	5.8%	1.3%
CAC 40	5631	1.2%	-6.4%	1.4%
FTSE	6612	3.5%	-9.7%	5.9%
BET	9925	1.0%	0.6%	1.2%

## Bursa de Valori București

Valoare tranzactii cu actiuni	EUR mil
Ultima sesiune tranzactionare	11.47
Medie zilnica 2020	15.6

## Dobânzile bancilor centrale

	curent	Δ lunar (bps)	Δ anual (bps)
BNR	1.50	0	-100
BCE	0.00	0	0
FED	0.25	0	-150

## Rate anuale ale inflației

	curent	Δ lunar (pp)	Δ anual (pp)
Romania	2.1	-0.1	-1.6
Zone Euro	-0.3	0.0	-1.2
SUA	1.2	0.0	-0.9

## Cursuri casa de schimb BCR\*

BCR	cumparare	vanzare
EURRON	4.7980	4.9430
USDRON	3.8650	4.045

\* Cursurile au fost actualizate la data de 6 ianuarie 2021, ora 9:06

## Top 10 cei mai tranzacționați emitenți, Bursa de Valori București, sesiunea precedentă

Nr.	Companie	Valoare	Volum	Pret inchidere	Var. (%)
1	ROTLV.BX Banca Transilvania SA	21,242,988	9,483,477	2.24	0.00
2	ROSNP.BX OMV Petrom SA	6,560,250	17,263,816	0.38	2.70
3	FP.BX Fondul Proprietatea SA	6,207,587	4,310,824	1.44	-0.35
4	SNG.BX Societatea Nationala de Gaze Naturale Romgaz SA	4,818,414	168,476	28.60	0.88
5	TGN.BX Societatea Nationala de Transport Gaze Naturale Transgaz SA	3,422,290	11,801	290.00	0.35
6	ROSNN.BX Societatea Nationala Nuclearelectrica SA	1,866,755	102,344	18.24	0.55
7	ROTEL.BX Compania Nationala de Transport al Energiei Electrice Transelectrica SA	1,840,068	68,404	26.90	3.86
8	ROEL.BX Societatea Energetica Electrica SA	1,782,771	139,279	12.80	1.59
9	ROBRD.BX BRD Groupe Societe Generale SA	1,715,445	114,363	15.00	0.67
10	TRP.BX Teraplast SA	956,066	2,177,828	0.44	1.15

Sursa: Reuters. Cotații LIBOR afișate cu 24h întârziere. Grâu, porumb și rapiță cotații futures Matif, primul contract care expiră. Piața de capital cotații închidere zi lucrătoare precedentă.

#### Contacte

##### Ciprian Dascalu, Economist Sef

##### Echipa Cercetare Macro si Titluri cu Venit Fix

Eugen Sinca, Analist Senior	037 3510 435
Dorina Ilasco, Analist Senior	037 3510 436
Iulian Misu, Analist Cantitativ	037 3510 437

##### Echipa Cercetare Piata de Capital

Caius Rapanu, Analist Senior	037 3510 441
------------------------------	--------------

##### Departamentul Vanzari Retail

Laura Hexan, Sef Departament	0373 516 608
Ioan Mihai Vlad Muresian, Dealer	0373 516 560
Raluca Iustina Enea, Dealer	0373 516 554
Melania Daian, Dealer	0373 516 555
Gheorghe Dragnea, Dealer	0373 516 558
Gabriel Necula, Dealer	0373 516 559
Laura Elena Ciocan	0373 516 547

##### Departamentul Institutii Financiare

Vasile Cristian Pascu, Sef Departament	0373 511 695
Liviu George Avram, Expert Vanzari Piete Reglementate	0373 516 569

##### Valentin Popovici, Director Executiv Divizia Piete Financiare

##### Departamentul Vanzari Corporate

Ionut Bogdan Cozma, Sef Departament	0373 516 112
-------------------------------------	--------------

##### Biroul Tranzactionare si Solutii Corporate

Nicolae Corbescu, Sef Birou	0373 516 607
Florina Teodora Draghici, Dealer	0373 516 510
Gabriela Virginia Constantinescu, Dealer	0373 516 609
Alin Razvan Vlad, Dealer	0373 516 562
Corina Anda Ciobanu, Dealer	0373 516 614
Ruxandra Mihaela Lungu	0373 516 613

##### Biroul Regional Vanzari Corporate

Diana Elena Balan, Sef Birou	0373 516 615
Crisan-Ion Bordeanu, Dealer	0373 516 605
Cosmin Livezeanu, Dealer	0373 516 603
Miruna Teodora Mogos, Dealer	0373 514 227
Alexandra Stancu, Dealer	0373 516 610
Claudia Crina Retegan, Dealer	0373 516 676

#### Mențiuni:

**Banca Comercială Română S.A.**  
Societate administrată în sistem dualist

Calea Plevnei nr. 159  
Business Garden Bucharest  
Cladirea A, etajul 6  
Sector 6, București, cod 060013

[contact.center@bcr.ro](mailto:contact.center@bcr.ro)  
[www.bcr.ro](http://www.bcr.ro)

InfoBCR: 0800.801.227, apelabil  
gratuit din orice rețea națională;  
+4021.407.42.00 apelabil din  
străinătate la tarif normal

Înmatriculată la Registrul  
Comerțului: J40/90/1991  
Înmatriculată la Registrul Bancar  
Nr. RB-PJR-40-008/18.02.1999  
Cod Unic de Înregistrare: RO 361757

Înregistrată la Registrul de evidență  
a prelucrărilor de date cu caracter  
personal sub nr. 3776 și 3772  
Capital Social: 1.625.341.625,4 lei  
SWIFT: RNCB RO BU

#### Avertismente:

Acest material are caracter pur informativ și **NU reprezintă o recomandare pentru produse și investiții în instrumente financiare sau o oferta pentru a contracta produsele sau serviciile de investiții financiare la care acest material se referă**. Banca nu are nici o obligație sau responsabilitate privind oferirea către client a produselor prezentate în condițiile menționate în prezentul material. **Orice referință la o cotație sau preț de oferta din prezentul material în legătură cu un produs/serviciu are caracter pur indicativ și nu reprezintă cotația sau prețul de oferta disponibil la momentul în care clientul va decide să cumpere/contracteze respectivul produs/serviciu**. Informații detaliate privind termenii și condițiile concrete în care puteți beneficia de produsele și serviciile BCR sunt furnizate potențialilor investitori la momentul solicitării deschiderii de cont și în timp util înaintea momentului prestării de serviciilor solicitate.

Va informam, de asemenea, ca este posibil ca Banca, afiliații acesteia sau angajații acesteia să dețină în nume propriu produsele/instrumentele financiare la care se referă acest material, să efectueze tranzacții de vânzare, cumpărare sau orice alt tip de tranzacții cu aceste produse/instrumente financiare, să fie formator de piață pentru aceste produse/instrumente financiare, să ofere servicii de investment banking, creditare sau alte servicii în legătură cu emitenții menționați în cuprinsul prezentului material sau să fi intermediar oferte publice în legătură cu acești emitenți.

Performanța anterioară a instrumentelor financiare nu reprezintă o garanție în ceea ce privește performanța lor viitoare. Nicio asigurare nu poate fi dată referitor la randamentul favorabil al portofoliului de instrumente financiare sau al unui emitenț descris în prezentul raport. Există posibilitatea ca, datorită unor factori diverși, proiecțiile să nu fie atinse. Cauzele pot fi: volatilitatea nelimitată a pieței, volatilitatea sectorului, acțiuni ale corporațiilor, informațiile incomplete sau incorecte furnizate de terți. Nici BCR și nici directorii, colaboratorii sau angajații săi, ori ai afiliaților săi nu sunt responsabili pentru pierderi sau daune ce ar putea rezulta din utilizarea acestui document, a conținutului acestuia sau într-un alt mod.

Includerea unor linkuri ale website-urilor entităților menționate în prezentul document, nu implică faptul că BCR aprobă, recomandă sau garantează acele locații web și nici informațiile accesibile de la respectivele pagini web. BCR nu își asumă nicio responsabilitate pentru conținutul acestor site-uri sau în legătură cu informațiile disponibile în aceste locații și nici în ceea ce privește consecințele utilizării acestora.

Acest material se adresează în exclusivitate destinatarilor. Acesta nu poate fi reprodus, retransmis, sau publicat, în întregime sau în parte, pentru niciun scop fără acordul scris al BCR. Prin primirea prezentului document, destinatarul este de acord cu mențiunile specificate mai sus.

Drept de autor: 2020 Banca Comercială Română. Toate drepturile rezervate.