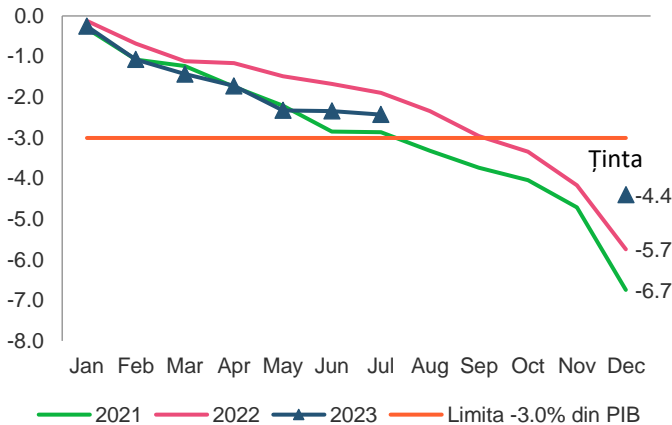


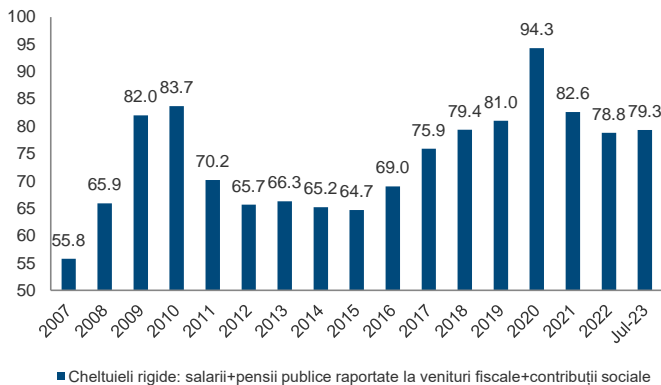
## BCR Info: Deficit bugetar de 2,43% din PIB în primele șapte luni din 2023

Execuția bugetară în ultimii ani (%)



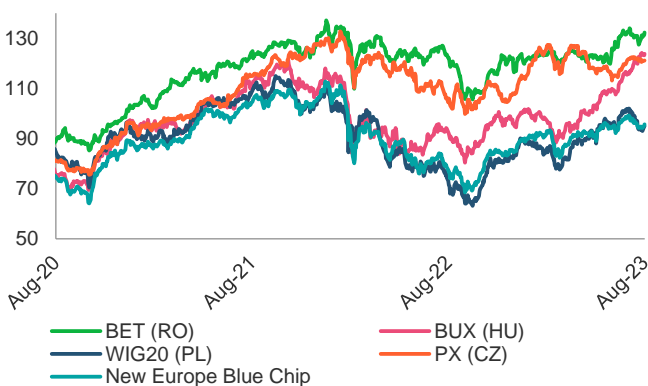
Sursa: Ministerul Finanțelor, BCR Cercetare

Raportul dintre cheltuielile bugetare rigide și veniturile ciclice (%)



Sursa: Ministerul Finanțelor, BCR Cercetare

Evoluția BET vs indici regionali

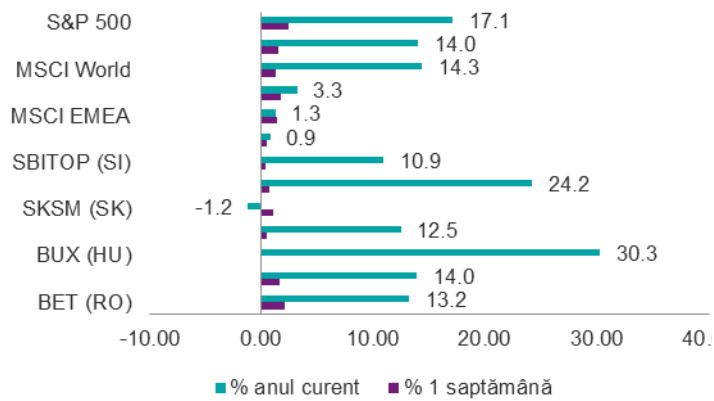


Sursa: Bloomberg, BCR Cercetare

- Primele șapte luni ale anului 2023 s-au încheiat cu un deficit bugetar de 2,43% din PIB, mai mare decât cel din aceeași perioadă a anului trecut de 1,89% din PIB. Veniturile bugetare au crescut cu 11,5% în termeni anuali în primele șapte luni ale acestui an, iar cheltuielile au avansat mai rapid, cu 14,6%. Raportul dintre cheltuielile bugetare rigide (salarii plus asistență socială) și veniturile ciclice (venituri fiscale plus contribuțiile de asigurări sociale) a fost de 79,3% în primele șapte luni ale anului 2023 față de 80,2% în perioada similară din 2022. Ținta de deficit bugetar de 4,4% din PIB stabilită de guvern pare greu de atins conform execuției din primele șapte luni. Cel mai probabil rectificarea bugetara va aduce o modificare a țintei de deficit bugetar pentru acest an între 5% și 5,5% din PIB.

- În ultima săptămână indicele BET a urcat cu 2,1% pe fondul creșterilor afișate de majoritatea acțiunilor. S-au remarcat aprecierile înregistrate de Electrica și TTS, fiecare în jur de 7,5%, urmate de Nuclearectrica cu 4,2%, BRD cu 3,49%, OMV Petrom cu 3,42%, Transgaz cu 3,33%, Romgaz cu 2,84%, Teraplast cu 2,75%, BT cu 1,88%, Transelectrica cu 1,52%, ONE cu 1,41%, Hidroelectrica cu 1,17% și Purcari cu 1,17%. În teritoriu negativ Conpet a pierdut 1,38%. Restul acțiunilor au înregistrat schimbări nesemnificative.

### Performanța indicilor bursieri regionali și globali



Sursa: Bloomberg, BCR Cercetare

#### Cursuri valutare oficiale

	fixing	Δ zilnic	Δ anual
BNR			
EUR/RON	4.9418	0.1%	1.5%
USD/RON	4.5717	0.1%	-6.5%
CHF/RON	5.1679	0.0%	2.2%
GBP/RON	5.7647	0.3%	0.9%
100 HUF/RON	1.2942	0.4%	8.9%
100 JPY/RON	3.1196	0.1%	-11.6%
XAU/RON	282.76	0.6%	4.4%
ECB	fixing	Δ zilnic	Δ anual
EUR/USD	1.0803	0.0%	8.2%
EUR/GBP	0.8586	0.1%	0.5%
EUR/CHF	0.9558	0.0%	-1.2%
EUR/JPY	158.93	0.4%	14.8%

#### Dobânzi interbancare oficiale

Scadenta	RON	EUR	USD
O/N	6.05	3.652	5.300
1W	6.05	3.638	n.a.
1M	6.11	3.631	5.443
3M	6.40	3.783	5.666
6M	6.50	3.944	5.896
1Y	6.64	4.074	n.a.

#### Cotații bursa de marfuri

Activ	spot	Δ zilnic	Δ anual
Brent (USD/baril)	86.6	0.8%	-16.5%
Grau (EUR/MT)	225.3	-1.2%	-33.0%
Porumb (EUR/MT)	213.8	-0.6%	-34.1%
Rapita (EUR/MT)	464.8	-1.4%	-25.2%

#### Piața de capital

Index	spot	Δ zilnic	Δ anual	an curent
DJI	34853	0.8%	8.6%	5.1%
DAX	15931	0.9%	23.6%	14.4%
CAC 40	7373	0.7%	18.5%	13.9%
FTSE	7339	1.7%	0.5%	0.2%
BET	13201	0.7%	8.3%	13.2%

#### Bursa de Valori Bucuresti

Valoare tranzactii cu actiuni	EUR mil
Ultima sesiune tranzactionare	10.9
Medie zilnica 2023	21.6

#### Dobânzile bancilor centrale

	curent	Δ lunar (bps)	Δ anual (bps)
BNR	7.00	0	150
BCE	4.25	0	375
FED	5.50	0	300

#### Rate anuale ale inflației

	curent	Δ lunar (pp)	Δ anual (pp)
Romania	9.4	-0.8	-5.5
Zone Euro	5.3	-0.2	-3.6
SUA	3.2	0.2	-5.3

#### Cursuri casa de schimb BCR\*

BCR	cumparare	vanzare
EURRON	4.8630	5.0130
USDRON	4.4500	4.6350

\* Cursurile au fost actualizate la data de 30 august 2023, ora 9:10

#### Top 10 cei mai tranzacționați emitenți, Bursa de Valori București, sesiunea precedentă

Nr.	Companie	Valoare	Volum	Pret inchidere	Var. (%)
1	FP.BX Fondul Proprietatea SA	21,122,717	10,821,064	1.95	0.10
2	ROH2O.BX Societatea de Producere a Energiei Electrice in Hidrocentrale Hidroelectrica	11,331,113	100,721	112.50	0.72
3	ROTLV.BX Banca Transilvania SA	3,973,967	192,911	20.60	0.39
4	SNG.BX Societatea Nationala de Gaze Naturale Romgaz SA	3,454,481	86,796	39.80	1.66
5	ROSNP.BX OMV Petrom SA	3,079,016	5,659,956	0.54	1.30
6	TGN.BX Societatea Nationala de Transport Gaze Naturale Transgaz SA	1,921,629	114,519	16.78	3.07
7	ROEL.BX Societatea Energetica Electrica SA	1,823,252	199,045	9.16	4.09
8	ROSNB.BX Societatea Nationala Nuclearelectrica SA	1,817,093	39,545	45.95	1.21
9	ROM.BX Med Life SA	982,024	51,904	18.92	-0.32
10	TTS.BX TTS Transport Trade Services SA	831,745	42,328	19.65	1.03

Sursa: Reuters. Cotații pentru dobânzi interbancare USD afișate cu 24h întârziere. Grâu, porumb și rapiță cotații futures Matif, primul contract care expiră. Piața de capital cotații închidere zi lucrătoare precedentă.

<b>Ciprian Dascalu, Economist Sef</b>	
<b>Echipe Cercetare Macro si Titluri cu Venit Fix</b>	
Eugen Sinca, Analist Senior	0373 510 435
Dorina Ilasco, Analist Senior	0373 510 436
Vlad Ionita, Analist Cantitativ	
<b>Echipe Cercetare Piata de Capital</b>	
Caius Rapanu, Analist Senior	0373 510 441
<b>Departamentul Vanzari Retail</b>	
Laura Hexan, Sef Departament	0373 516 608
Melania Daian, Dealer	0373 516 555
Dan Victor Duna, Dealer	0373 516 558
Dragos Barbulescu, Dealer	0373 516 543
Gabriela Constantinescu, Dealer	0373.516 547
Georgian Cosmin Lazar, Dealer	0373.516 560
Andreea Laura Lacatus, Dealer	0373.516 556
Gabriel Necula, Dealer	0373 516 559
Cristina Maria Lazaroiu, Dealer	0373 516 716
Andrei Cioc, Dealer	0373 516 555
Gheorghe Dragnea, Dealer	0373 516 337

<b>Andrei Ionut Popescu, Director Executiv Divizia Piete Financiare</b>	
<b>Departamentul Vanzari Corporate</b>	
Ionut Bogdan Cozma, Sef Departament	0373 516 612
<b>Biroul Tranzactionare si Solutii Corporate</b>	
Nicolae Corbescu, Sef Birou	0373 516 607
Florina Teodora Necula, Senior Dealer	0373 516 510
Maria Alexandra Grigore, Dealer	0373 516 609
<b>Biroul Regional Vanzari Corporate</b>	
Diana Elena Balan, Sef Birou	0373 516 615
Crisan-Ion Bordeanu, Dealer	0373 516 530
Miruna Teodora Mogos, Dealer	0373 516 544
Alexandra Stancu, Dealer	0373 516 610
Andreea Corina Albu, Dealer	0373 516 614
Constantin Zahanagiu, Dealer	0373 516 562
<b>Departamentul Institutii Financiare</b>	
Vasile Cristian Pascu, Sef Departament	0373 511 695
Liviu George Avram, Institutional Equity Sales	0373 516 569
Octavian Florin Munteanu, Dealer	0373 516 613

#### Mențiuni:

**Banca Comercială Română S.A.**  
Societate administrată în sistem dualist

Calea Plevnei nr. 159  
Business Garden Bucharest  
Cladirea A, etajul 6  
Sector 6, București, cod 060013

InfoBCR: 0800.801.227, apelabil  
gratuit din orice rețea națională;  
+4021.407.42.00 apelabil din  
străinătate la tarif normal

Înmatriculată la Registrul  
Comerțului: J40/90/1991  
Înmatriculată la Registrul Bancar  
Nr. RB-PJR-40-008/18.02.1999  
Cod Unic de Înregistrare: RO 361757

Înregistrată la Registrul de evidență  
a prelucrărilor de date cu caracter  
personal sub nr. 3776 și 3772  
Capital Social: 1.625.341.625,4 lei  
SWIFT: RNCB RO BU

#### Avertismente:

Acest material are caracter pur informativ și **NU reprezintă o recomandare pentru produse și investiții în instrumente financiare sau o oferta pentru a contracta produsele sau servicii de investiții financiare la care acest material se referă.** Banca nu are nici o obligație sau responsabilitate privind oferirea către client a produselor prezentate în condițiile menționate în prezentul material. **Orice referință la o cotație sau preț de oferta din prezentul material în legătură cu un produs/serviciu are caracter pur indicativ și nu reprezintă cotația sau prețul de oferta disponibil în momentul în care clientul va decide să cumpere/contracteze respectivul produs/serviciu.** Informații detaliate privind termenii și condițiile concrete în care puteți beneficia de produsele și serviciile BCR sunt furnizate potențialilor investitori la momentul solicitării deschiderii de cont și în timp util înaintea momentului prestării de serviciilor solicitate.

Va informam, de asemenea, ca este posibil ca Banca, afiliații acesteia sau angajații acesteia să dețină în nume propriu produsele/instrumentele financiare la care se referă acest material, să efectueze tranzacții de vânzare, cumpărare sau orice alt tip de tranzacții cu aceste produse/instrumente financiare, să fie formator de piață pentru aceste produse/instrumente financiare, să ofere servicii de investment banking, creditare sau alte servicii în legătura cu emitenții menționați în cuprinsul prezentului material sau să fi intermediat oferte publice în legătura cu acești emitenți.

Performanța anterioară a instrumentelor financiare nu reprezintă o garanție în ceea ce privește performanța lor viitoare. Nicio asigurare nu poate fi dată referitor la randamentul favorabil al portofoliului de instrumente financiare sau al unui emitent descris în prezentul raport. Există posibilitatea ca, datorită unor factori diverși, proiecțiile să nu fie atinse. Cauzele pot fi: volatilitatea nelimitată a pieței, volatilitatea sectorului, acțiuni ale corporațiilor, informațiile incomplete sau incorecte furnizate de terți. Nici BCR și nici directorii, colaboratorii sau angajații săi, ori ai afiliaților săi nu sunt responsabili pentru pierderi sau daune ce ar putea rezulta din utilizarea acestui document, a conținutului acestuia sau într-un alt mod.

Includerea unor linkuri ale website-urilor entităților menționate în prezentul document, nu implică faptul că BCR aprobă, recomandă sau garantează acele locații web și nici informațiile accesibile de la respectivele pagini web. BCR nu își asumă nicio responsabilitate pentru conținutul acestor site-uri sau în legătură cu informațiile disponibile în aceste locații și nici în ceea ce privește consecințele utilizării acestora.

Acest material se adresează în exclusivitate destinatarilor. Acesta nu poate fi reprodus, retransmis, sau publicat, în întregime sau în parte, pentru niciun scop fără acordul scris al BCR. Prin primirea prezentului document, destinatarul este de acord cu mențiunile specificate mai sus.

Drept de autor: 2023 Banca Comerciala Romana. Toate drepturile rezervate.