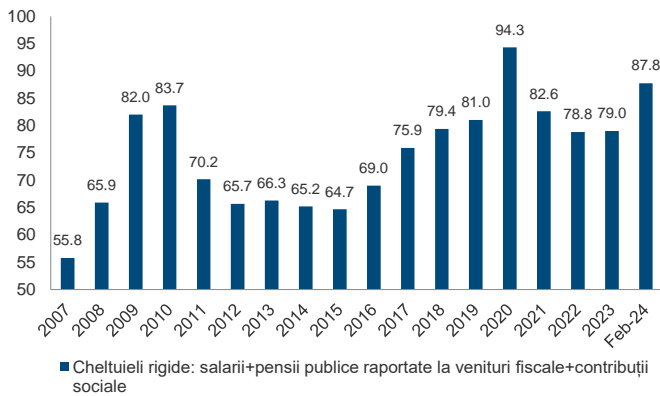


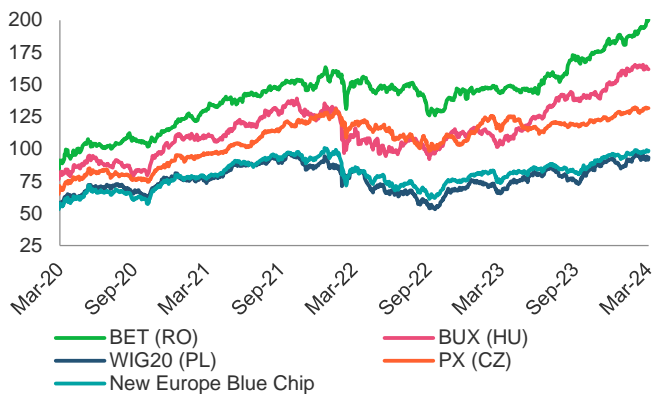
## BCR Info: Deficit bugetar de 1,67% din PIB în primele două luni din 2024

### Raportul dintre cheltuielile publice rigide și veniturile bugetare ciclice (%)



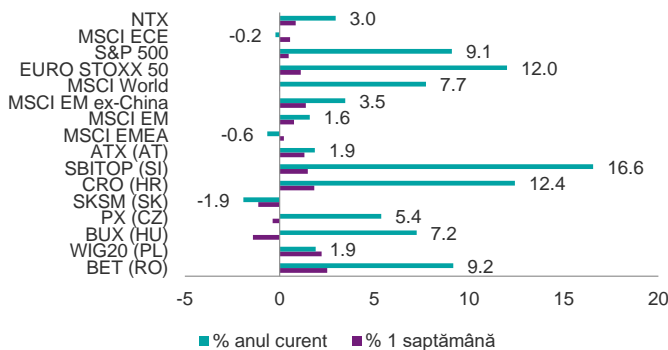
Sursa: Ministerul Finanțelor, BCR Cercetare

### Evoluția BET vs indici regionali



Sursa: Bloomberg, BCR Cercetare

### Performanța indicilor bursieri regionali și globali



Sursa: Bloomberg, BCR Cercetare

- Deficitul bugetar al României a ajuns la 1,67% din PIB în primele două luni din 2024. În primele două luni din 2023 deficitul bugetar a fost de 1,07% din PIB. Veniturile bugetare au crescut cu 17,2% în termeni anuali în februarie 2024, iar cheltuielile au avansat cu 27,1%. Raportul dintre cheltuielile publice rigide (cheltuieli sociale + salariale) și veniturile bugetare ciclice (venituri fiscale + contribuții de asigurări sociale) a fost 87,8% în primele două luni din 2024 față de 89,8% în perioada similară din 2023. Estimăm un deficit bugetar de 5,4% din PIB în acest an, însă vedem riscuri în sus pentru scenariul nostru.
- În ultima săptămână indicii BET a urcat cu 2,52%, o performanță superioară indicilor regionali și globali. Astfel, Polonia a câștigat 2,22%, Croația 1,84%, Austria 1,31%, Slovenia 1,49%, în timp ce Ungaria a pierdut -1,14%, și Cehia -0,36%. Dintre indicii globali, MSCI EM a avansat cu 0,77%, MSCI EMEA cu 0,23% iar MSCI World a rămas aproape neschimbat la -0,02%.
- Dintre acțiunile de pe tabloul principal în ultima săptămână, avansurile cele mai semnificative au fost înregistrate de FP cu 7,36%, BRD cu 6,21%, Romgaz cu 6,14%, și TTS cu 5,64%, urmate de Electrica cu 3,33%, Nuclearelectrica cu 3,19%, OMV Petrom cu 3,15%, Conpet cu 3,04%, BT cu 2,44%, Sphera cu 1,43% și Aquila cu 0,85%. În teritoriu negativ, pierderea cea mai semnificativă a fost afișată de Teraplast cu -7,73%, urmată de ONE cu -1,13%, Medlife cu -1,03%, DIGI cu -0,79% și Purcfari cu -0,65%. Restul acțiunilor au suferit schimbări mai puțin semnificative.

#### Cursuri valutare oficiale

BNR	fixing	Δ zilnic	Δ anual
EUR/RON	4.9712	0.0%	0.6%
USD/RON	4.5788	-0.4%	-0.3%
CHF/RON	5.0833	-0.7%	1.5%
GBP/RON	5.7966	-0.1%	3.0%
100 HUF/RON	1.2541	0.1%	-2.4%
100 JPY/RON	3.0264	-0.4%	-13.4%
XAU/RON	323.09	0.8%	11.8%
ECB	fixing	Δ zilnic	Δ anual
EUR/USD	1.0855	0.2%	0.8%
EUR/GBP	0.8585	0.2%	-2.2%
EUR/CHF	0.9810	0.9%	-0.7%
EUR/JPY	164.40	0.4%	16.1%

#### Dobânzi interbancare oficiale

Scadenta	RON	EUR	USD
O/N	6.00	3.906	5.310
1W	6.00	3.875	n.a.
1M	6.01	3.830	5.447
3M	6.05	3.902	5.569
6M	6.08	3.858	5.650
1Y	6.09	3.675	n.a.

#### Cotații bursa de marfuri

Activ	spot	Δ zilnic	Δ anual
Brent (USD/barrel)	86.3	-0.3%	14.9%
TTF Gas Spot (EUR/MWh)	27.5	-1.2%	-35.0%
OPCOMPZU (RON/MWh)	341.8	9.8%	n.a.
Wheat (EUR/MT)	201.0	-1.6%	-24.6%
Corn (EUR/MT)	191.5	-0.2%	-26.6%
Rape (EUR/MT)	452.0	-0.8%	-4.2%
EUETS EUA (EUR/MT)	60.4	-4.2%	-28.7%

#### Piața de capital

Index	spot	Δ zilnic	Δ anual	an curent
DJI	39282	-0.1%	21.9%	4.2%
DAX	18384	0.7%	22.9%	9.7%
CAC 40	8185	0.4%	16.7%	8.5%
FTSE	7918	0.2%	7.1%	2.6%
BET	16781	0.5%	40.0%	9.2%

#### Bursa de Valori Bucuresti

Valoare tranzactii cu actiuni	EUR mil
Ultima sesiune tranzactionare	16.0
Medie zilnica 2024	12.7

#### Dobânzile bancilor centrale

	curent	Δ lunar (bps)	Δ anual (bps)
BNR	7.00	0	0
BCE	4.50	0	100
FED	5.50	0	50

#### Rate anuale ale inflației

	curent	Δ lunar (pp)	Δ anual (pp)
Romania	7.2	-0.2	-8.3
Zona Euro	2.6	-0.2	-5.9
SUA	3.2	0.1	-2.9

#### Cursuri casa de schimb BCR\*

BCR	cumparare	vanzare
EURRON	4.8930	5.0430
USD RON	4.4960	4.6810

\* Cursurile au fost actualizate la data de 27 martie 2024, ora 9:02

#### Top 10 cei mai tranzacționați emitenți, Bursa de Valori București, sesiunea precedentă

Nr.	Companie	Valoare	Volum	Pret inchidere	Var. (%)
1	Banca Transilvania SA	34,188,009	1,236,009	27.66	0.00
2	Societatea de Producere a Energiei Electrice in Hidrocentrale Hidroelectrica	12,072,064	94,313	128.00	0.23
3	Societatea Nationala de Gaze Naturale Romgaz SA	7,431,269	134,381	55.30	1.28
4	OMV Petrom SA	6,355,828	9,479,237	0.67	0.07
5	Fondul Proprietatea SA	4,075,769	7,763,369	0.53	3.14
6	BRD Groupe Societe Generale SA	3,172,919	149,666	21.20	2.17
7	Societatea Nationala Nuclearelectrica SA	1,970,934	39,340	50.10	0.40
8	TTS Transport Trade Services SA	1,299,681	46,252	28.10	1.08
9	SAI Vanguard Asset Management SA	1,274,778	49,796	25.60	0.45
10	Evergent Investments SA	1,212,899	940,232	1.29	1.98

Sursa: Bloomberg. Cotații pentru dobânzi interbancare USD afișate cu 24h întârziere. Grâu, porumb și rapiță cotații futures Matif, primul contract care expiră. Piața de capital cotații închidere zi lucrătoare precedentă.

<b>Ciprian Dascalu, Economist Sef</b>		<b>Andrei Ionut Popescu, Director Executiv Divizia Piete Financiare</b>	
<b>Echipe Cercetare Macro si Titluri cu Venit Fix</b>		<b>Departamentul Vanzari Corporate</b>	
Eugen Sinca, Analist Senior	0373 510 435	Ionut Bogdan Cozma, Sef Departament	0373 516 612
Dorina Ilasco, Analist Senior	0373 510 436	<b>Biroul Tranzactionare si Solutii Corporate</b>	
Vlad Ionita, Analist Cantitativ		Nicolae Corbescu, Sef Birou	0373 516 607
<b>Echipe Cercetare Piata de Capital</b>		Florina Teodora Necula, Senior Dealer	0373 516 510
Caius Rapanu, Analist Senior	0373 510 441	Maria Alexandra Grigore, Dealer	0373 516 609
<b>Departamentul Vanzari Retail</b>		<b>Biroul Regional Vanzari Corporate</b>	
Laura Hexan, Sef Departament	0373 516 608	Diana Elena Balan, Sef Birou	0373 516 615
Dragos Barbulescu, Dealer	0373 516 543	Miruna Teodora Mogos, Dealer	0373 516 544
Gabriela Constantinescu, Dealer	0373.516 547	Alexandra Stancu, Dealer	0373 516 610
Georgian Cosmin Lazar, Dealer	0373.516 560	Andreea Corina Albu, Dealer	0373 516 614
Andreea Laura Lacatus, Dealer	0373.516 556	Constantin Zahanagiu, Dealer	0373 516 562
Cristina Maria Lazaroiu, Dealer	0373 516 716	<b>Departamentul Institutii Financiare</b>	
Andrei Cioc, Dealer	0373 516 555	Vasile Cristian Pascu, Sef Departament	0373 511 695
George Dragnea, Dealer	0373 516 337	Liviu George Avram, Institutional Equity Sales	0373 516 569
		Octavian Florin Munteanu, Dealer	0373 516 613
		<b>Biroul Investment Banking</b>	
		Cosmina Plaveti, Sef Birou	0373 516 553
		Adrian Rosoaga, Senior Banker	0373 516 293
		Bogdan Erdeli, Senior Banker	0373 516 306

#### Mențiuni:

**Banca Comercială Română S.A.**  
Societate administrată în sistem dualist

Șoseaua Orhideelor nr. 15D  
Clădirea The Bridge 1, etaj 2  
Sector 6, București  
cod poștal 060071

InfoBCR: 0800.801.227, apelabil  
gratuit din orice rețea națională;  
+4021.407.42.00 apelabil din  
străinătate la tarif normal

Înmatriculată la Registrul  
Comerțului: J40/90/1991  
Înmatriculată la Registrul Bancar  
Nr. RB-PJR-40-008/18.02.1999  
Cod Unic de Înregistrare: RO 361757

Înregistrată la Registrul de evidență  
a prelucrărilor de date cu caracter  
personal sub nr. 3776 și 3772  
Capital Social: 1.625.341.625,4 lei  
SWIFT: RNCB RO BU

#### Avertismente:

Acest material are caracter pur informativ și **NU reprezintă o recomandare pentru produse și investiții în instrumente financiare sau o oferta pentru a contracta produsele sau servicii de investiții financiare la care acest material se referă.** Banca nu are nici o obligație sau responsabilitate privind oferirea către client a produselor prezentate în condițiile menționate în prezentul material. **Orice referință la o cotație sau preț de oferta din prezentul material în legătură cu un produs/serviciu are caracter pur indicativ și nu reprezintă cotația sau prețul de oferta disponibil la momentul în care clientul va decide să cumpere/contracteze respectivul produs/serviciu.** Informații detaliate privind termenii și condițiile concrete în care puteți beneficia de produsele și serviciile BCR sunt furnizate potențialilor investitori la momentul solicitării deschiderii de cont și în timp util înainte momentului prestării de serviciilor solicitate.

Va informam, de asemenea, ca este posibil ca Banca, afiliații acesteia sau angajații acesteia să dețină în nume propriu produse/instrumentele financiare la care se referă acest material, să efectueze tranzacții de vânzare, cumpărare sau orice alt tip de tranzacții cu aceste produse/instrumente financiare, să fie formator de piață pentru aceste produse/instrumente financiare, să ofere servicii de investment banking, creditare sau alte servicii în legătură cu emitenții menționați în cuprinsul prezentului material sau să fi intermediar oferte publice în legătură cu acești emitenți.

Performanța anterioară a instrumentelor financiare nu reprezintă o garanție în ceea ce privește performanța lor viitoare. Nicio asigurare nu poate fi dată referitor la randamentul favorabil al portofoliului de instrumente financiare sau al unui emitent descris în prezentul raport. Există posibilitatea ca, datorită unor factori diverși, proiecțiile să nu fie atinse. Cauzele pot fi: volatilitatea nelimitată a pieței, volatilitatea sectorului, acțiuni ale corporațiilor, informațiile incomplete sau incorecte furnizate de terți. Nici BCR și nici directorii, colaboratorii sau angajații săi, ori ai afiliaților săi nu sunt responsabili pentru pierderi sau daune ce ar putea rezulta din utilizarea acestui document, a conținutului acestuia sau într-un alt mod.

Includerea unor linkuri ale website-urilor entităților menționate în prezentul document, nu implică faptul că BCR aprobă, recomandă sau garantează acele locații web și nici informațiile accesibile de la respectivele pagini web. BCR nu își asumă nicio responsabilitate pentru conținutul acestor site-uri sau în legătură cu informațiile disponibile în aceste locații și nici în ceea ce privește consecințele utilizării acestora.

Acest material se adresează în exclusivitate destinatarilor. Acesta nu poate fi reprodus, retransmis, sau publicat, în întregime sau în parte, pentru niciun scop fără acordul scris al BCR. Prin primirea prezentului document, destinatarul este de acord cu mențiunile specificate mai sus.

Drept de autor: 2024 Banca Comercială Română. Toate drepturile rezervate.