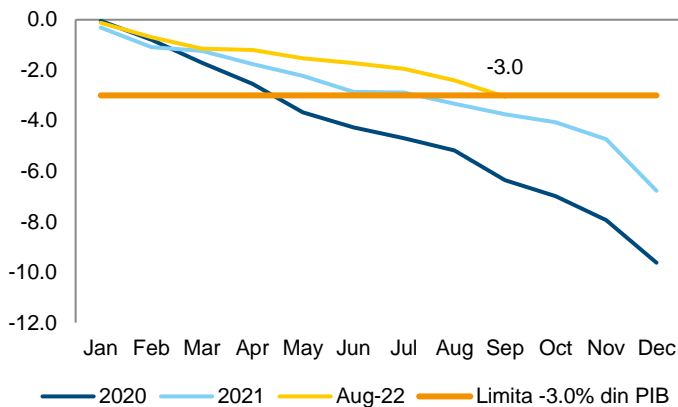


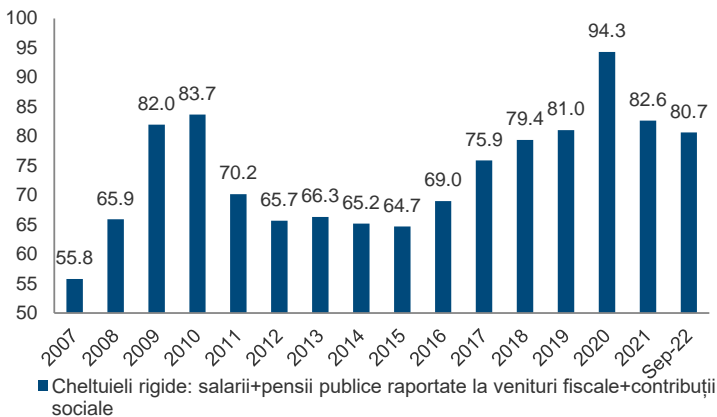
BCR Info: Deficit bugetar de 3,04% în primele nouă luni ale anului

Execuția bugetară în ultimii ani (% PIB)



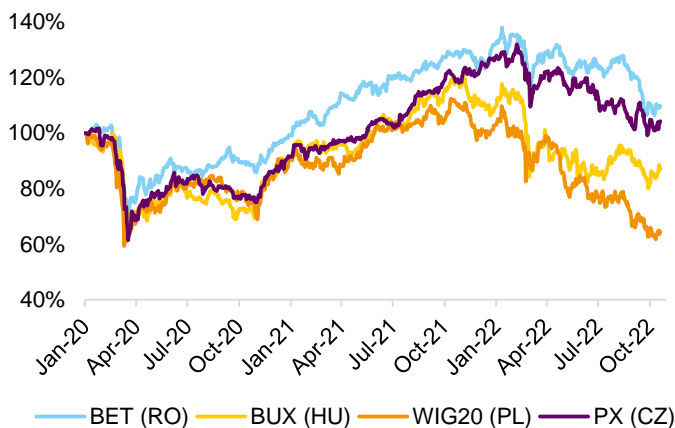
Sursa: Ministerul Finanțelor, BCR Cercetare

Raportul dintre cheltuielile bugetare rigide și veniturile ciclice (%)



Sursa: Ministerul Finanțelor, BCR Cercetare

Evoluția BET vs indici regionali (ianuarie 2020=100%)



Sursa: Reuters, BCR Cercetare

- Primele nouă luni ale anului s-au încheiat cu un deficit bugetar de 3,04% din PIB, mai mic decât cel din aceeași perioadă a anului trecut de 3,75% din PIB. Veniturile bugetare au crescut cu 22,6% în termeni anuali în primele nouă luni, iar cheltuielile au avansat mai încet cu 18,6%. Raportul dintre cheltuielile bugetare rigide (salarii plus asistență socială) și veniturile ciclice (venituri fiscale plus contribuțiile de asigurări sociale) a fost de 80,7% în primele nouă luni din 2022 față de 84,8% în primele nouă luni din 2021. Creșterea inflației din prezent sprijină reducerea deficitului bugetar prin inflatarea PIB-ului nominal și a veniturilor guvernamentale, în timp ce ajustarea în sus a cheltuielilor bugetare vine cu o anumită întârziere.

- În ultima săptămână indicele BET a pierdut 0,67% pe fondul scăderii majorității acțiunilor listate pe tabloul principal. Astfel, deprecierea cea mai accentuată a fost înregistrată de Nuclearelectrica cu 5,1%, urmată de Medlife cu 3,95%, Romgaz cu 3,6%, Fondul Proprietatea cu 3,2%, DIGI și Transelectrica cu 2,9%. BRD, Conpet, Sphera, ONE și Purcari au pierdut fiecare în jur de 1% - 2%. În teritoriu pozitiv au evoluat Alro care a crescut cu 4,9%, OMV Petrom cu 3,8%, BT cu 2,7% și Teraplast cu 1,3%. Restul acțiunilor au avut variații sub 1%.

Cursuri valutare oficiale

BNR	fixing	Δ zilnic	Δ anual
EUR/RON	4.9038	-0.2%	-0.9%
USD/RON	4.9684	-0.7%	16.7%
CHF/RON	4.9551	-0.8%	7.0%
GBP/RON	5.6220	-0.8%	-3.9%
100 HUF/RON	1.1890	0.1%	-12.4%
100 JPY/RON	3.3369	-0.4%	-10.9%
XAU/RON	262.05	-1.1%	6.4%
ECB	fixing	Δ zilnic	Δ anual
EUR/USD	0.9861	0.1%	-15.0%
EUR/GBP	0.8714	0.1%	3.3%
EUR/CHF	0.9888	0.3%	-7.3%
EUR/JPY	146.84	0.1%	11.3%

Dobânzi interbancare oficiale

Scadenta	ROBOR	EURIBOR	LIBOR
O/N	7.24	0.658	3.066
1W	7.25	0.664	n.a.
1M	7.45	1.038	3.576
3M	8.20	1.577	4.327
6M	8.30	2.106	4.877
1Y	8.42	2.725	5.366

Cotații bursa de marfuri

Activ	spot	Δ zilnic	Δ anual
Brent (USD/baril)	92.2	0.0%	7.3%
Grau (EUR/MT)	336.5	-1.3%	19.3%
Porumb (EUR/MT)	334.0	-0.8%	35.1%
Rapita (EUR/MT)	637.0	7.2%	-7.0%

Piața de capital

Index	spot	Δ zilnic	Δ anual	an curent
DJI	31837	1.1%	-10.9%	-12.4%
DAX	13053	0.9%	-16.3%	-17.8%
CAC 40	6251	1.9%	-6.9%	-12.6%
FTSE	7014	0.0%	-2.9%	-5.0%
BET	10880	0.5%	-15.1%	-16.7%

Bursa de Valori Bucuresti

Valoare tranzactii cu actiuni	EUR mil
Ultima sesiune tranzactionare	3.2
Medie zilnica 2022	9.9

Dobânzile bancilor centrale

	curent	Δ lunar (bps)	Δ anual (bps)
BNR	6.25	75	475
BCE	1.25	0	125
FED	3.25	0	300

Rate anuale ale inflației

	curent	Δ lunar (pp)	Δ anual (pp)
Romania	15.9	0.6	9.6
Zone Euro	9.9	0.8	6.6
SUA	8.2	-0.1	2.8

Cursuri casa de schimb BCR*

BCR	cumparare	vanzare
EURRON	4.8290	4.9740
USD RON	4.8280	5.0080

* Cursurile au fost actualizate la data de 26 octombrie 2022, ora 9:07

Top 10 cei mai tranzacționați emitenți, Bursa de Valori București, sesiunea precedentă

Nr.	Companie	Valoare	Volum	Pret inchidere	Var. (%)
1	ROTLV.BX Banca Transilvania SA	4,914,811	276,113	17.80	1.71
2	FP.BX Fondul Proprietatea SA	2,459,769	1,389,700	1.77	-1.67
3	ROSNB.BX Societatea Nationala Nuclearelectrica SA	1,921,226	48,272	39.80	0.00
4	ROSNP.BX OMV Petrom SA	1,117,717	2,525,913	0.44	2.19
5	ROBRD.BX BRD Groupe Societe Generale SA	965,079	85,104	11.34	2.16
6	SNG.BX Societatea Nationala de Gaze Naturale Romgaz SA	905,670	23,342	38.80	0.78
7	ROEVER.BX Evergent Investments SA	898,712	704,872	1.28	1.19
8	ROM.BX Med Life SA	569,806	33,518	17.00	-2.30
9	TRP.BX Teraplast SA	323,529	591,461	0.55	1.30
10	ROEL.BX Societatea Energetica Electrica SA	206,503	31,241	6.61	-0.90

Sursa: Reuters. Cotații LIBOR afișate cu 24h întârziere. Grâu, porumb și rapiță cotații futures Matif, primul contract care expiră. Piața de capital cotații închidere zi lucrătoare precedentă.

Ciprian Dascalu, Economist Sef		Valentin Popovici, Director Executiv Divizia Piete Financiare	
Echipe Cercetare Macro si Titluri cu Venit Fix		Departamentul Vanzari Corporate	
Eugen Sinca, Analist Senior	037 3510 435	Ionut Bogdan Cozma, Sef Departament	0373 516 612
Dorina Ilasco, Analist Senior	037 3510 436	<i>Biroul Tranzactionare si Solutii Corporate</i>	
Vlad Ionita, Analist Cantitativ		Nicolae Corbescu, Sef Birou	0373 516 607
Echipe Cercetare Piata de Capital		Florina Teodora Draghici, Dealer	0373 516 510
Caius Rapanu, Analist Senior	037 3510 441	<i>Biroul Regional Vanzari Corporate</i>	
Departamentul Vanzari Retail		Diana Elena Balan, Sef Birou	0373 516 615
Laura Hexan, Sef Departament	0373 516 608	Crisan-Ion Bordeanu, Dealer	0373 516 530
Melania Daian, Dealer	0373 516 555	Cosmin Livezeanu, Dealer	0373 516 614
Dan Victor Duna, Dealer	0373 516 558	Miruna Teodora Mogos, Dealer	0373 516 544
Dragos Barbulescu, Dealer	0373 516 543	Alexandra Stancu, Dealer	0373 516 610
Claudia Crina Retegan, Dealer	0373.516 557	Andreea Corina Albu, Dealer	0373 516 562
Gabriela Constantinescu, Dealer	0373.516 547		
Georgian Cosmin Lazar, Dealer	0373.516 560		
Andreea Laura Lacatus, Dealer	0373.516 556		
Departamentul Institutii Financiare			
Vasile Cristian Pascu, Sef Departament	0373 511 695		
Liviu George Avram, Institutional Equity Sales	0373 516 569		
Octavian Florin Munteanu, Dealer	0373 516 613		

Mențiuni:

Banca Comercială Română S.A.
Societate administrată în sistem dualist

Calea Plevnei nr. 159
Business Garden Bucharest
Clădirea A, etajul 6
Sector 6, București, cod 060013

InfoBCR: 0800.801.227, apelabil
gratuit din orice rețea națională;
+4021.407.42.00 apelabil din
străinătate la tarif normal

Înmatriculată la Registrul
Comerțului: J40/90/1991
Înmatriculată la Registrul Bancar
Nr. RB-PJR-40-008/18.02.1999
Cod Unic de Înregistrare: RO 361757

Înregistrată la Registrul de evidență
a prelucrărilor de date cu caracter
personal sub nr. 3776 și 3772
Capital Social: 1.625.341.625,4 lei
SWIFT: RNCB RO BU

Avertismente:

Acest material are caracter pur informativ și **NU reprezintă o recomandare pentru produse și investiții în instrumente financiare sau o oferta pentru a contracta produsele sau serviciile de investiții financiare la care acest material se referă.** Banca nu are nici o obligație sau responsabilitate privind oferirea către client a produselor prezentate în condițiile menționate în prezentul material. **Orice referință la o cotație sau preț de oferta din prezentul material în legătură cu un produs/serviciu are caracter pur indicativ și nu reprezintă cotația sau prețul de oferta disponibil la momentul în care clientul va decide să cumpere/contracteze respectivul produs/serviciu.** Informații detaliate privind termenii și condițiile concrete în care puteți beneficia de produsele și serviciile BCR sunt furnizate potențialilor investitori la momentul solicitării deschiderii de cont și în timp util înaintea momentului prestării de serviciilor solicitate.

Va informam, de asemenea, ca este posibil ca Banca, afiliații acesteia sau angajații acesteia să dețină în nume propriu produse/instrumentele financiare la care se referă acest material, să efectueze tranzacții de vânzare, cumpărare sau orice alt tip de tranzacții cu aceste produse/instrumente financiare, să fie formator de piață pentru aceste produse/instrumente financiare, să ofere servicii de investment banking, creditare sau alte servicii în legătură cu emitenții menționați în cuprinsul prezentului material sau să fi intermediar de oferte publice în legătură cu acești emitenți.

Performanța anterioară a instrumentelor financiare nu reprezintă o garanție în ceea ce privește performanța lor viitoare. Nicio asigurare nu poate fi dată referitor la randamentul favorabil al portofoliului de instrumente financiare sau al unui emitent descris în prezentul raport. Există posibilitatea ca, datorită unor factori diverși, proiecțiile să nu fie atinse. Cauzele pot fi: volatilitatea nelimitată a pieței, volatilitatea sectorului, acțiuni ale corporațiilor, informațiile incomplete sau incorecte furnizate de terți. Nici BCR și nici directorii, colaboratorii sau angajații săi, ori ai afiliaților săi nu sunt responsabili pentru pierderi sau daune ce ar putea rezulta din utilizarea acestui document, a conținutului acestuia sau într-un alt mod.

Includerea unor linkuri ale website-urilor entităților menționate în prezentul document, nu implică faptul că BCR aprobă, recomandă sau garantează acele locații web și nici informațiile accesibile de la respectivele pagini web. BCR nu își asumă nicio responsabilitate pentru conținutul acestor site-uri sau în legătură cu informațiile disponibile în aceste locații și nici în ceea ce privește consecințele utilizării acestora.

Acest material se adresează în exclusivitate destinatarilor. Acesta nu poate fi reprodus, retransmis, sau publicat, în întregime sau în parte, pentru niciun scop fără acordul scris al BCR. Prin primirea prezentului document, destinatarul este de acord cu mențiunile specificate mai sus.

Drept de autor: 2022 Banca Comercială Română. Toate drepturile rezervate.