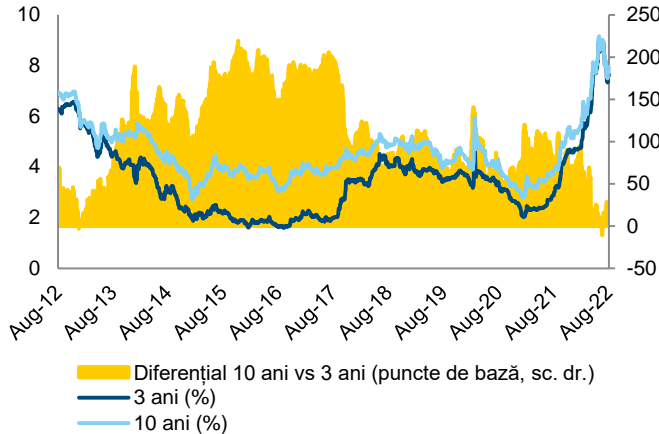


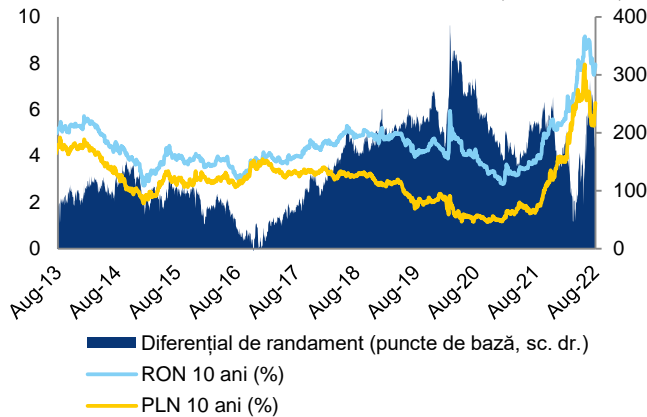
BCR Info: Diferențialul de randament dintre obligațiunile guvernamentale în lei pe 10 ani și cele pe 3 ani a crescut cu 13 puncte de bază în ultima săptămână

Randamentele obligațiunilor guvernamentale în lei pe 3 ani, 10 ani (%) și diferențial



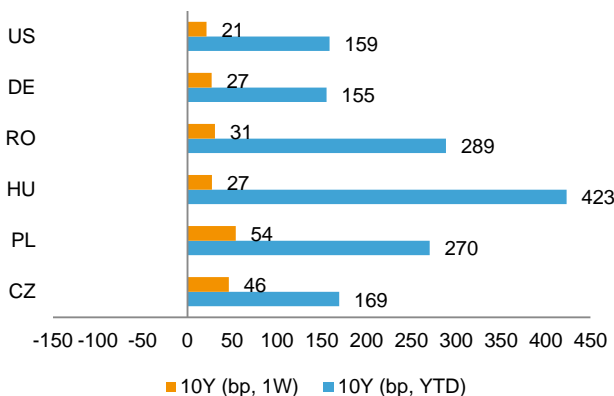
Sursa: Bloomberg, BCR Cercetare

Randamentele obligațiunilor suverane pe 10 ani în monedă locală România vs Polonia (%) și diferențial



Sursa: Bloomberg, BCR Cercetare

Variația randamentelor obligațiunilor suverane pe 10 ani în monedă locală de la începutul anului / 1 săptămână



Sursa: Bloomberg, BCR Cercetare

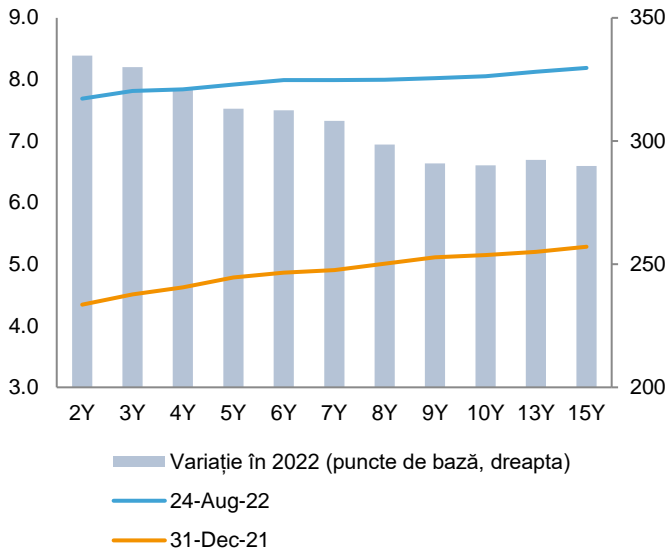
- Diferențialul de randament dintre obligațiunile guvernamentale în lei pe 10 ani și cele pe 3 ani a crescut cu 13 puncte de bază și a ajuns la 28 de puncte de bază în ultima săptămână, pe fondul unei creșteri mai ample a randamentelor obligațiunilor pe termen lung.

- Diferențialul de randament între titlurile suverane pe 10 ani în lei și cele similare în zloți polonezi a scăzut în ultima săptămână cu 27 de puncte de bază și a ajuns la 166 de puncte de bază, pe fondul unei creșteri mai ample a randamentelor obligațiunilor poloneze.

- Titlurile de stat românești în lei pe 10 ani au avut o evoluție mai slabă comparativ cu cele din Polonia în monedă locală de la începutul anului, dar mai bună față de cele din Ungaria, înregistrând a doua cea mai mare creștere de randament dintre cele trei de 289 de puncte de bază. Randamentele pe 10 ani din Polonia au crescut cu 270 de puncte de bază, iar cele din Ungaria au avut o creștere de 423 de puncte de bază.

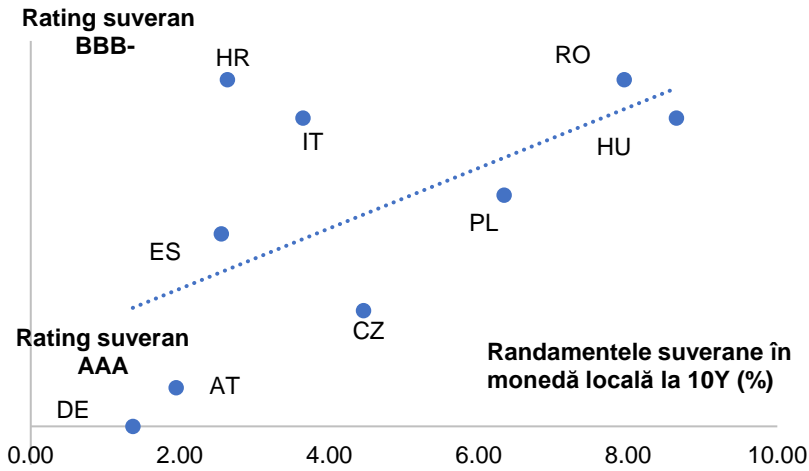
- Ministerul Finanțelor organizează astăzi o licitație pentru obligațiuni cu maturitatea 24 iunie 2026 prin care dorește să atragă 400 de milioane de lei.

Curba randamentelor titlurilor de stat în lei și variația în 2022



Sursa: Bloomberg, BCR Cercetare

Randamentele obligațiunilor guvernamentale în monedă locală pe 10 ani și ratingul suveran S&P



Sursa: Bloomberg, BCR Cercetare

Cursuri valutare oficiale

BNR	fixing	Δ zilnic	Δ anual
EUR/RON	4.8818	-0.1%	-0.9%
USD/RON	4.9078	-0.3%	16.8%
CHF/RON	5.1038	0.2%	10.8%
GBP/RON	5.7934	0.0%	0.6%
100 HUF/RON	1.1858	-0.6%	-16.0%
100 JPY/RON	3.5976	0.4%	-6.1%
XAU/RON	276.09	0.3%	13.4%
ECB	fixing	Δ zilnic	Δ anual
EUR/USD	0.9934	0.1%	-15.4%
EUR/GBP	0.8428	-0.1%	-1.5%
EUR/CHF	0.9576	-0.3%	-10.6%
EUR/JPY	135.74	-0.4%	5.4%

Dobânzi interbancare oficiale

Scadenta	ROBOR	EURIBOR	LIBOR
O/N	6.74	-0.080	2.313
1W	6.74	-0.072	n.a.
1M	7.10	0.079	2.444
3M	7.97	0.493	2.997
6M	8.13	0.947	3.566
1Y	8.26	1.427	4.091

Cotații bursa de marfuri

Activ	spot	Δ zilnic	Δ anual
Brent (USD/baril)	102.8	-0.4%	43.2%
Grau (EUR/MT)	329.3	-0.9%	20.7%
Porumb (EUR/MT)	321.0	-0.9%	46.6%
Rapita (EUR/MT)	633.3	-0.6%	10.8%

Piața de capital

Index	spot	Δ zilnic	Δ anual	an curent
DJI	32969	0.2%	-6.8%	-9.3%
DAX	13220	0.2%	-16.9%	-16.8%
CAC 40	6387	0.4%	-4.2%	-10.7%
FTSE	7488	-0.2%	4.9%	1.2%
BET	12345	-0.3%	0.9%	-5.8%

Bursa de Valori Bucuresti

Valoare tranzactii cu actiuni	EUR mil
Ultima sesiune tranzactionare	3.4
Medie zilnica 2022	10.9

Dobânzile bancilor centrale

	curent	Δ lunar (bps)	Δ anual (bps)
BNR	5.50	75	425
BCE	0.50	0	50
FED	2.50	75	225

Rate anuale ale inflației

	curent	Δ lunar (pp)	Δ anual (pp)
Romania	15.0	-0.1	10.0
Zone Euro	8.9	0.2	6.7
SUA	8.5	-0.5	3.2

Cursuri casa de schimb BCR*

BCR	cumparare	vanzare
EURRON	4.8000	4.9450
USDRON	4.7910	4.9710

* Cursurile au fost actualizate la data de 25 august 2022, ora 9:07

Top 10 cei mai tranzacționați emitenți, Bursa de Valori București, sesiunea precedentă

Nr.	Companie	Valoare	Volum	Pret inchidere	Var. (%)
1	FP.BX Fondul Proprietatea SA	4,264,880	2,198,392	1.94	0.83
2	ROTLV.BX Banca Transilvania SA	3,050,371	149,528	20.40	-1.45
3	ROSNP.BX OMV Petrom SA	1,360,360	2,866,933	0.47	0.21
4	ROM.BX Med Life SA	1,283,751	65,033	19.74	-1.00
5	ROSNN.BX Societatea Nationala Nuclearelectrica SA	1,173,515	24,995	46.95	-1.68
6	TGN.BX Societatea Nationala de Transport Gaze Naturale Transgaz SA	949,366	3,923	242.00	0.41
7	TRP.BX Teraplast SA	748,868	1,229,669	0.61	-2.40
8	MAMA.BX Magazin Universal Maramures SA	581,100	1,983,277	0.29	7.72
9	SNG.BX Societatea Nationala de Gaze Naturale Romgaz SA	574,528	12,032	47.75	0.00
10	DIGI.BX Digi Communications NV	444,666	12,018	37.00	-0.80

Sursa: Reuters. Cotații LIBOR afișate cu 24h întârziere. Grâu, porumb și rapiță cotații futures Matif, primul contract care expiră. Piața de capital cotații închidere zi lucrătoare precedentă.

Ciprian Dascalu, Economist Sef		Valentin Popovici, Director Executiv Divizia Piete Financiare	
Echipe Cercetare Macro si Titluri cu Venit Fix		Departamentul Vanzari Corporate	
Eugen Sinca, Analist Senior	037 3510 435	Ionut Bogdan Cozma, Sef Departament	0373 516 612
Dorina Ilasco, Analist Senior	037 3510 436	<i>Biroul Tranzactionare si Solutii Corporate</i>	
Vlad Ionita, Analist Cantitativ		Nicolae Corbescu, Sef Birou	0373 516 607
Echipe Cercetare Piata de Capital		Florina Teodora Draghici, Dealer	0373 516 510
Caius Rapanu, Analist Senior	037 3510 441	Corina Anda Ciobanu, Dealer	0373 516 609
Departamentul Vanzari Retail		<i>Biroul Regional Vanzari Corporate</i>	
Laura Hexan, Sef Departament	0373 516 608	Diana Elena Balan, Sef Birou	0373 516 615
Melania Daian, Dealer	0373 516 555	Crisan-Ion Bordeanu, Dealer	0373 516 530
Dan Victor Duna, Dealer	0373 516 558	Cosmin Livezeanu, Dealer	0373 516 614
Dragos Barbulescu, Dealer	0373 516 543	Miruna Teodora Mogos, Dealer	0373 516 544
Claudia Crina Retegan, Dealer	0373.516 557	Alexandra Stancu, Dealer	0373 516 610
Gabriela Constantinescu, Dealer	0373.516 547	Andreea Corina Albu, Dealer	0373 516 562
Georgian Cosmin Lazar, Dealer	0373.516 560		
Andreea Laura Lacatus, Dealer	0373.516 556		
Departamentul Institutii Financiare			
Vasile Cristian Pascu, Sef Departament	0373 511 695		
Liviu George Avram, Institutional Equity Sales	0373 516 569		
Octavian Florin Munteanu, Dealer	0373 516 613		

Mențiuni:

Banca Comercială Română S.A.
Societate administrată în sistem dualist

Calea Plevnei nr. 159
Business Garden Bucharest
Cladirea A, etajul 6
Sector 6, București, cod 060013

InfoBCR: 0800.801.227, apelabil
gratuit din orice rețea națională;
+4021.407.42.00 apelabil din
străinătate la tarif normal

Înmatriculată la Registrul
Comerțului: J40/90/1991
Înmatriculată la Registrul Bancar
Nr. RB-PJR-40-008/18.02.1999
Cod Unic de Înregistrare: RO 361757

Înregistrată la Registrul de evidență
a prelucrărilor de date cu caracter
personal sub nr. 3776 și 3772
Capital Social: 1.625.341.625,4 lei
SWIFT: RNCB RO BU

Avertismente:

Acest material are caracter pur informativ și **NU reprezintă o recomandare pentru produse și investiții în instrumente financiare sau o oferta pentru a contracta produsele sau servicii de investiții financiare la care acest material se referă.** Banca nu are nici o obligație sau responsabilitate privind oferirea către client a produselor prezentate în condițiile menționate în prezentul material. **Orice referință la o cotație sau preț de oferta din prezentul material în legătură cu un produs/serviciu are caracter pur indicativ și nu reprezintă cotația sau prețul de oferta disponibil la momentul în care clientul va decide să cumpere/contracteze respectivul produs/serviciu.** Informații detaliate privind termenii și condițiile concrete în care puteți beneficia de produsele și serviciile BCR sunt furnizate potențialilor investitori la momentul solicitării deschiderii de cont și în timp util înaintea momentului prestării de serviciilor solicitate.

Va informam, de asemenea, ca este posibil ca Banca, afiliații acesteia sau angajații acesteia să dețină în nume propriu produsele/instrumentele financiare la care se referă acest material, să efectueze tranzacții de vânzare, cumpărare sau orice alt tip de tranzacții cu aceste produse/instrumente financiare, să fie formator de piață pentru aceste produse/instrumente financiare, să ofere servicii de investment banking, creditare sau alte servicii în legătură cu emitenții menționați în cuprinsul prezentului material sau să fi intermediat oferte publice în legătură cu acești emitenți.

Performanța anterioară a instrumentelor financiare nu reprezintă o garanție în ceea ce privește performanța lor viitoare. Nicio asigurare nu poate fi dată referitor la randamentul favorabil al portofoliului de instrumente financiare sau al unui emitent descris în prezentul raport. Există posibilitatea ca, datorită unor factori diverși, proiecțiile să nu fie atinse. Cauzele pot fi: volatilitatea nelimitată a pieței, volatilitatea sectorului, acțiuni ale corporațiilor, informațiile incomplete sau incorecte furnizate de terți. Nici BCR și nici directorii, colaboratorii sau angajații săi, ori ai afiliaților săi nu sunt responsabili pentru pierderi sau daune ce ar putea rezulta din utilizarea acestui document, a conținutului acestuia sau într-un alt mod.

Includerea unor linkuri ale website-urilor entităților menționate în prezentul document, nu implică faptul că BCR aprobă, recomandă sau garantează acele locații web și nici informațiile accesibile de la respectivele pagini web. BCR nu își asumă nicio responsabilitate pentru conținutul acestor site-uri sau în legătură cu informațiile disponibile în aceste locații și nici în ceea ce privește consecințele utilizării acestora.

Acest material se adresează în exclusivitate destinatarilor. Acesta nu poate fi reprodus, retransmis, sau publicat, în întregime sau în parte, pentru niciun scop fără acordul scris al BCR. Prin primirea prezentului document, destinatarul este de acord cu mențiunile specificate mai sus.

Drapt de autor: 2022 Banca Comerciala Romana. Toate drepturile rezervate.