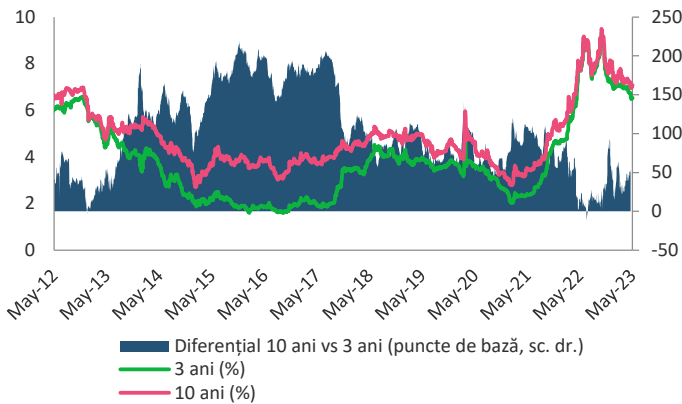


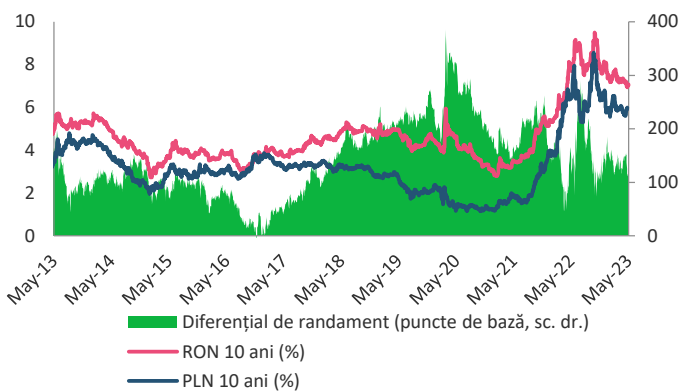
BCR Info: Titlurile de stat românești pe 10 ani au avut o performanță mai bună în ultima săptămână decât cele similare în zloți polonezi

Randamentele obligațiunilor guvernamentale în lei pe 3 ani, 10 ani (%) și diferențial



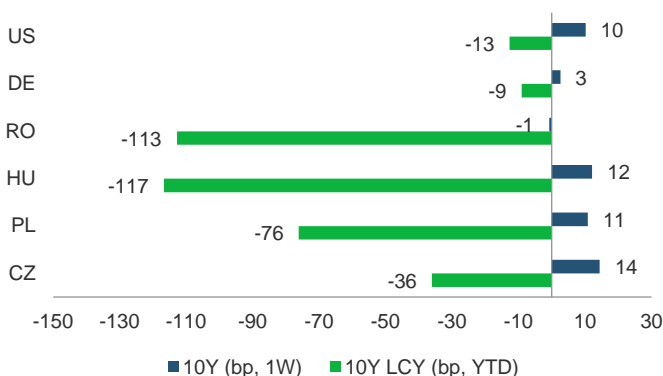
Sursa: Bloomberg, BCR Cercetare

Randamentele obligațiunilor suverane pe 10 ani în monedă locală: România vs Polonia (%) și diferențial



Sursa: Bloomberg, BCR Cercetare

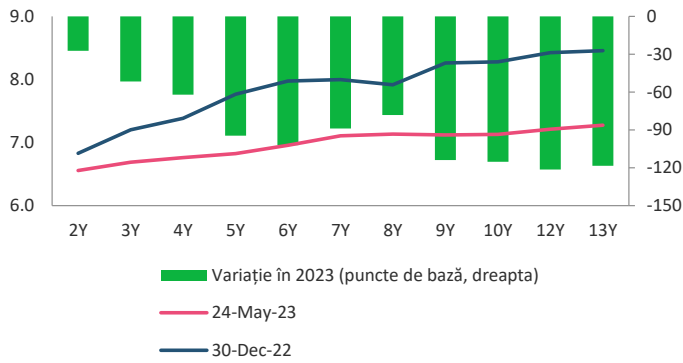
Variația randamentelor obligațiunilor suverane pe 10 ani în monedă locală de la începutul anului și în ultima săptămână



Sursa: Bloomberg, BCR Cercetare

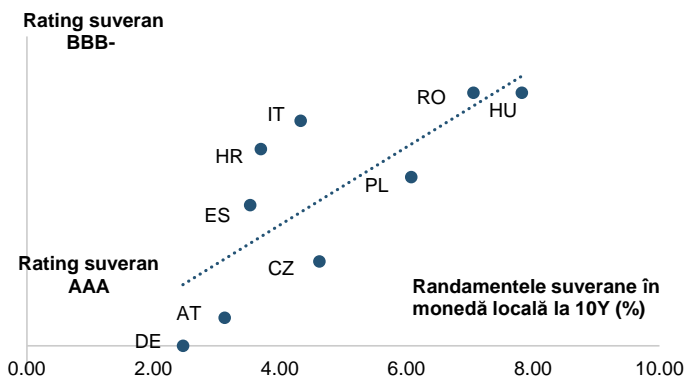
- Diferențialul de randament dintre obligațiunile guvernamentale în lei pe 10 ani și cele pe 3 ani a crescut cu 6 puncte de bază în ultima săptămână și a ajuns la 54 de puncte de bază, pe fondul unei creșteri mai ample a randamentelor obligațiunilor pe termen lung.
- Diferențialul de randament dintre titlurile suverane pe 10 ani în lei și cele similare în zloți polonezi a scăzut cu 4 puncte de bază în ultima săptămână la 107 puncte de bază pe fondul unei creșteri mai ample a randamentelor obligațiunilor poloneze.
- Randamentele titlurilor de stat românești în monedă locală pe 10 ani au înregistrat o scădere de 113 puncte de bază de la începutul anului, o evoluție mai slabă decât a celor din Ungaria care au înregistrat o scădere a randamentelor de 117 puncte de bază de la începutul anului dar superioară dinamicii obligațiunilor din Polonia care au afișat o scădere a randamentelor de 76 puncte de bază.
- Ministerul Finanțelor organizează astăzi o licitație pentru obligațiuni cu scadența 24 februarie 2038 în valoare de 300 milioane lei.

Curba randamentelor titlurilor de stat în lei și variația în 2023



Sursa: Bloomberg, BCR Cercetare

Randamentele obligațiunilor guvernamentale în monedă locală pe 10 ani și ratingul suveran S&P



Sursa: Bloomberg, BCR Cercetare

Cursuri valutare oficiale

	fixing	Δ zilnic	Δ anual
BNR			
EUR/RON	4.9624	-0.2%	0.3%
USD/RON	4.6046	-0.1%	-0.3%
CHF/RON	5.1030	-0.3%	6.6%
GBP/RON	5.7062	0.0%	-1.1%
100 HUF/RON	1.3256	0.4%	3.0%
100 JPY/RON	3.3237	-0.2%	-8.3%
XAU/RON	292.61	0.8%	6.1%
ECB	fixing	Δ zilnic	Δ anual
EUR/USD	1.0785	0.1%	0.6%
EUR/GBP	0.8699	0.0%	1.4%
EUR/CHF	0.9732	0.1%	-5.8%
EUR/JPY	149.30	0.1%	9.4%

Dobânzi interbancare oficiale

Scadenta	ROBOR	EURIBOR	LIBOR
O/N	6.04	3.157	5.066
1W	6.04	3.115	n.a.
1M	6.12	3.138	5.138
3M	6.55	3.415	5.396
6M	6.66	3.744	5.504
1Y	6.86	3.932	5.522

Cotații bursa de marfuri

Activ	spot	Δ zilnic	Δ anual
Brent (USD/baril)	79.2	1.0%	-32.5%
Grau (EUR/MT)	222.5	-0.7%	-45.8%
Porumb (EUR/MT)	218.8	3.7%	-39.3%
Rapita (EUR/MT)	399.0	2.3%	-51.1%

Piața de capital

Index	spot	Δ zilnic	Δ anual	an curent
DJI	32800	-0.8%	2.7%	-1.0%
DAX	15842	-1.9%	13.8%	13.8%
CAC 40	7253	-1.7%	16.0%	12.0%
FTSE	7763	-1.7%	1.9%	2.4%
BET	12313	-0.4%	0.1%	5.2%

Bursa de Valori Bucuresti

Valoare tranzactii cu actiuni	EUR mil
Ultima sesiune tranzactionare	2.9
Medie zilnica 2023	6.8

Dobânziile bancilor centrale

	curent	Δ lunar (bps)	Δ anual (bps)
BNR	7.00	0	325
BCE	3.75	25	375
FED	5.25	25	425

Rate anuale ale inflației

	curent	Δ lunar (pp)	Δ anual (pp)
Romania	11.2	-3.3	-2.5
Zone Euro	7.0	0.1	-0.5
SUA	4.9	-0.1	-3.3

Cursuri casa de schimb BCR*

BCR	cumparare	vanzare
EURRON	4.8910	5.0360
USD RON	4.5330	4.7180

* Cursurile au fost actualizate la data de 25 mai 2023, ora 9:04

Top 10 cei mai tranzacționați emitenți, Bursa de Valori București, sesiunea precedentă

Nr.	Companie	Valoare	Volum	Pret inchidere	Var. (%)
1	ROSNP.BX OMV Petrom SA	2,639,594	5,332,513	0.50	-0.40
2	ROSNN.BX Societatea Nationala Nuclearelectrica SA	1,763,784	35,311	49.95	0.00
3	ROTLV.BX Banca Transilvania SA	1,604,324	82,273	19.50	-0.41
4	FP.BX Fondul Proprietatea SA	1,289,692	636,885	2.03	-0.25
5	TGN.BX Societatea Nationala de Transport Gaze Naturale Transgaz SA	959,627	54,339	17.66	-2.00
6	SNG.BX Societatea Nationala de Gaze Naturale Romgaz SA	822,743	20,724	39.70	0.38
7	ROBRD.BX BRD Groupe Societe Generale SA	761,180	62,597	12.16	-0.98
8	COTE.BX Conpet SA	739,624	10,022	73.80	-7.52
9	ROEL.BX Societatea Energetica Electrica SA	680,371	76,965	8.84	0.68
10	ROONE.BX One United Properties SA	635,783	691,820	0.92	-0.11

Sursa: Reuters. Cotații LIBOR afișate cu 24h întârziere. Grâu, porumb și rapiță cotații futures Matif, primul contract care expiră. Piața de capital cotații închidere în lucrătoare precedentă.

Ciprian Dascalu, Economist Sef

Echipe Cercetare Macro si Titluri cu Venit Fix

Eugen Sinca, Analist Senior	037 3510 435
Dorina Ilasco, Analist Senior	037 3510 436
Vlad Ionita, Analist Cantitativ	

Echipe Cercetare Piata de Capital

Caius Rapanu, Analist Senior	037 3510 441
------------------------------	--------------

Departamentul Vanzari Retail

Laura Hexan, Sef Departament	0373 516 608
Melania Daian, Dealer	0373 516 555
Dan Victor Duna, Dealer	0373 516 558
Dragos Barbulescu, Dealer	0373 516 543
Gabriela Constantinescu, Dealer	0373.516 547
Georgian Cosmin Lazar, Dealer	0373.516 560
Andreea Laura Lacatus, Dealer	0373.516 556

Departamentul Institutii Financiare

Vasile Cristian Pascu, Sef Departament	0373 511 695
Liviu George Avram, Institutional Equity Sales	0373 516 569
Octavian Florin Munteanu, Dealer	0373 516 613

Valentin Popovici, Director Executiv Divizia Piete Financiare

Departamentul Vanzari Corporate

Ionut Bogdan Cozma, Sef Departament	0373 516 612
-------------------------------------	--------------

Biroul Tranzactionare si Solutii Corporate

Nicolae Corbescu, Sef Birou	0373 516 607
Florina Teodora Draghici, Dealer	0373 516 510
Corina Anda Ciobanu, Dealer	0373 516 609

Biroul Regional Vanzari Corporate

Diana Elena Balan, Sef Birou	0373 516 615
Crisan-Ion Bordeanu, Dealer	0373 516 530
Miruna Teodora Mogos, Dealer	0373 516 544
Alexandra Stancu, Dealer	0373 516 610
Andreea Corina Albu, Dealer	0373 516 562

Mențiuni:

Banca Comercială Română S.A.

Societate administrată în sistem dualist

Calea Plevnei nr. 159
Business Garden Bucharest
Clădirea A, etajul 6
Sector 6, București, cod 060013

InfoBCR: 0800.801.227, apelabil
gratuit din orice rețea națională;
+4021.407.42.00 apelabil din
străinătate la tarif normal

Înmatriculată la Registrul
Comerțului: J40/90/1991
Înmatriculată la Registrul Bancar
Nr. RB-PJR-40-008/18.02.1999
Cod Unic de Înregistrare: RO 361757

Înregistrată la Registrul de evidență
a prelucrărilor de date cu caracter
personal sub nr. 3776 și 3772
Capital Social: 1.625.341.625,4 lei
SWIFT: RNCB RO BU

Avertismente:

Acest material are caracter pur informativ și **NU reprezintă o recomandare pentru produse și investiții în instrumente financiare sau o oferta pentru a contracta produsele sau servicii de investiții financiare la care acest material se referă.** Banca nu are nici o obligație sau responsabilitate privind oferirea către client a produselor prezentate în condițiile menționate în prezentul material. **Orice referință la o cotație sau preț de oferta din prezentul material în legătură cu un produs/serviciu are caracter pur indicativ și nu reprezintă cotația sau prețul de oferta disponibil la momentul în care clientul va decide să cumpere/contracteze respectivul produs/serviciu.** Informații detaliate privind termenii și condițiile concrete în care puteți beneficia de produsele și serviciile BCR sunt furnizate potențialilor investitori la momentul solicitării deschiderii de cont și în timp util înaintea momentului prestării de serviciilor solicitate.

Va informam, de asemenea, ca este posibil ca Banca, afiliații acesteia sau angajații acesteia să dețină în nume propriu produsele/instrumentele financiare la care se referă acest material, să efectueze tranzacții de vânzare, cumpărare sau orice alt tip de tranzacții cu aceste produse/instrumente financiare, să fie formator de piață pentru aceste produse/instrumente financiare, să ofere servicii de investment banking, creditare sau alte servicii în legătura cu emitenții menționați în cuprinsul prezentului material sau să fi intermediat oferte publice în legătura cu acești emitenți.

Performanța anterioară a instrumentelor financiare nu reprezintă o garanție în ceea ce privește performanța lor viitoare. Nicio asigurare nu poate fi dată referitor la randamentul favorabil al portofoliului de instrumente financiare sau al unui emitent descris în prezentul raport. Există posibilitatea ca, datorită unor factori diverși, proiecțiile să nu fie atinse. Cauzele pot fi: volatilitatea nelimitată a pieței, volatilitatea sectorului, acțiuni ale corporațiilor, informațiile incomplete sau incorecte furnizate de terți. Nici BCR și nici directorii, colaboratorii sau angajații săi, ori ai afiliațiilor săi nu sunt responsabili pentru pierderi sau daune ce ar putea rezulta din utilizarea acestui document, a conținutului acestuia sau într-un alt mod.

Includerea unor linkuri ale website-urilor entităților menționate în prezentul document, nu implică faptul că BCR aprobă, recomandă sau garantează acele locații web și nici informațiile accesibile de la respectivele pagini web. BCR nu își asumă nicio responsabilitate pentru conținutul acestor site-uri sau în legătură cu informațiile disponibile în aceste locații și nici în ceea ce privește consecințele utilizării acestora.

Acest material se adresează în exclusivitate destinatarilor. Acesta nu poate fi reprodus, retransmis, sau publicat, în întregime sau în parte, pentru niciun scop fără acordul scris al BCR. Prin primirea prezentului document, destinatarul este de acord cu mențiunile specificate mai sus.

Drept de autor: 2023 Banca Comerciala Romana. Toate drepturile rezervate.