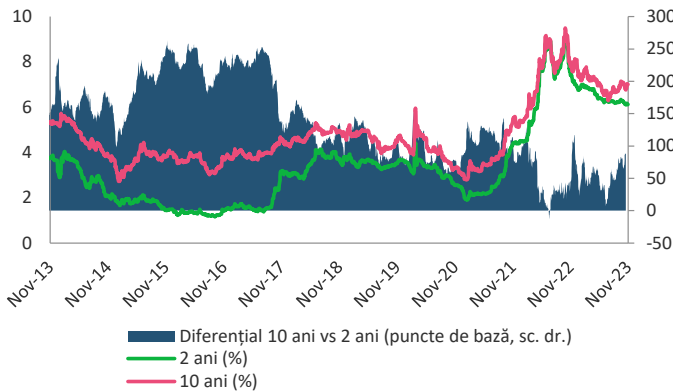


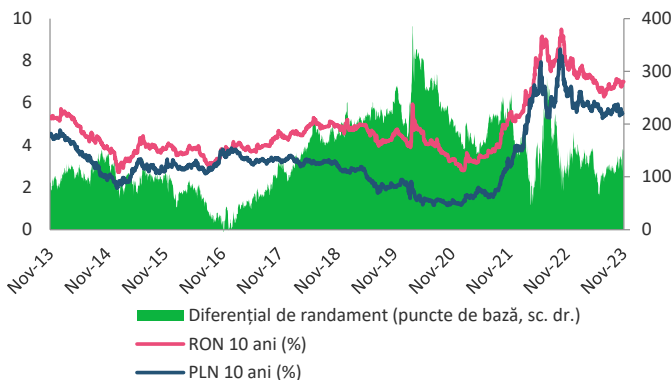
BCR Info: Titlurile de stat pe 10 ani din Polonia au avut o performanță mai bună față de cele românești în ultima săptămână

Randamentele obligațiunilor guvernamentale în lei pe 3 ani, 10 ani (%) și diferențial



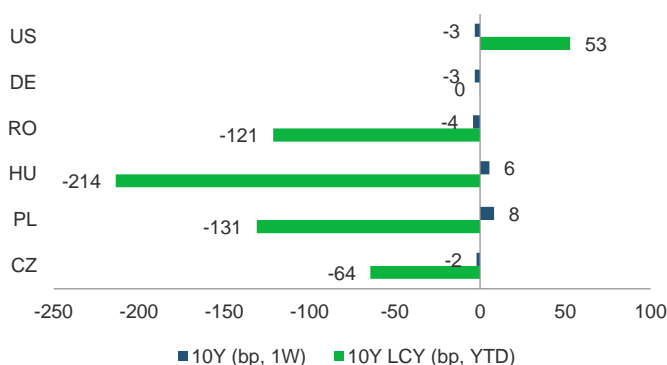
Sursa: Bloomberg, BCR Cercetare

Randamentele obligațiunilor suverane pe 10 ani în monedă locală: România vs Polonia (%) și diferențial



Sursa: Bloomberg, BCR Cercetare

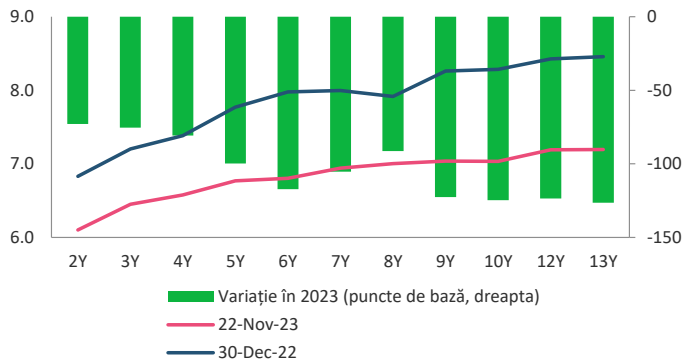
Variația randamentelor obligațiunilor suverane pe 10 ani în monedă locală de la începutul anului și în ultima săptămână



Sursa: Bloomberg, BCR Cercetare

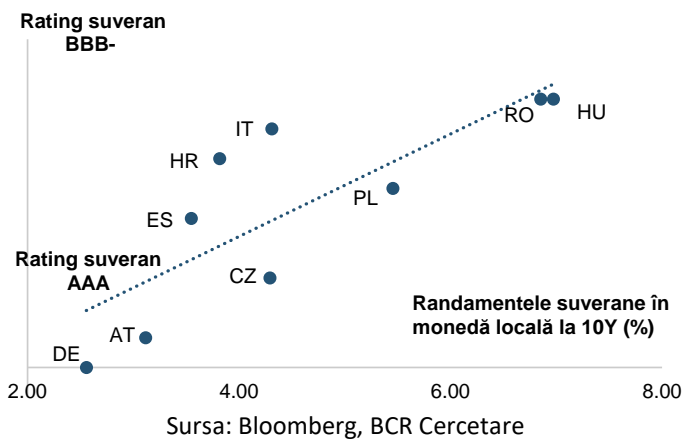
- Diferențialul de randament dintre obligațiunile guvernamentale în lei pe 10 ani și cele pe 3 ani a crescut cu 3 puncte de bază în ultima săptămână și a ajuns la 88 de puncte de bază, pe fondul unei scăderi mai ample a randamentelor obligațiunilor pe termen scurt.
- Diferențialul de randament dintre titlurile suverane pe 10 ani în lei și cele similare în zloți polonezi a crescut cu 9 puncte de bază în ultima săptămână și a ajuns la 150 de puncte de bază pe fondul unei scăderi mai ample a randamentelor obligațiunilor poloneze.
- Randamentele titlurilor de stat românești în monedă locală pe 10 ani au înregistrat o scădere de 121 de puncte de bază de la începutul anului, o evoluție mai slabă decât a celor din Ungaria care au înregistrat o scădere a randamentelor de 214 puncte de bază de la începutul anului și decât cea a randamentelor titlurilor de stat poloneze care au o scădere de 131 de puncte de bază de la începutul anului.
- Ministerul Finanțelor organizează astăzi o licitație pentru titluri de stat cu scadența 31 iulie 2034 în valoare de 600 de milioane lei.

Curba randamentelor titlurilor de stat în lei și variația în 2023



Sursa: Bloomberg, BCR Cercetare

Randamentele obligațiunilor guvernamentale în monedă locală pe 10 ani și ratingul suveran S&P



Sursa: Bloomberg, BCR Cercetare

Cursuri valutare oficiale

BNR	fixing	Δ zilnic	Δ anual
EUR/RON	4.9707	0.0%	0.9%
USD/RON	4.5603	0.2%	-5.1%
CHF/RON	5.1563	0.1%	2.7%
GBP/RON	5.7108	0.6%	0.5%
100 HUF/RON	1.3057	-0.4%	7.7%
100 JPY/RON	3.0595	-0.3%	-10.8%
XAU/RON	293.28	1.5%	8.2%
ECB	fixing	Δ zilnic	Δ anual
EUR/USD	1.0911	-0.2%	6.2%
EUR/GBP	0.8703	-0.7%	0.8%
EUR/CHF	0.9640	-0.3%	-1.6%
EUR/JPY	162.2500	0.1%	10.5%

Dobânzi interbancare oficiale

Scadenta	RON	EUR	USD
O/N	6.03	3.90	5.05
1W	6.05	3.89	n/a
1M	6.05	3.82	5.45
3M	6.25	3.97	5.63
6M	6.31	4.07	5.80
1Y	6.39	4.02	5.96

Cotații bursa de marfuri

Activ	spot	Δ zilnic	Δ anual
Brent (USD/barrel)	81.0	-1.2%	-5.3%
TTF Gas Spot (EUR/MWh)	44.5	-2.4%	-57.2%
OPCOMPZU (RON/MMh)	573.8	-5.0%	-44.2%
Wheat (EUR/MT)	224.0	-0.7%	-32.8%
Corn (EUR/MT)	206.0	0.1%	-26.2%
Rape (EUR/MT)	440.0	-0.1%	-26.5%
EUETS EUA (EUR/MT)	75.2	-1.5%	1.7%

Piața de capital

Index	spot	Δ zilnic	Δ anual	an curent
DJI	35273	0.5%	3.2%	6.4%
DAX	15958	0.4%	10.6%	14.6%
CAC 40	7261	0.4%	8.7%	12.2%
FTSE	7470	-0.2%	0.1%	0.2%
BET	14731	0.0%	27.4%	26.3%

Bursa de Valori Bucuresti

Valoare tranzactii cu actiuni	EUR mil
Ultima sesiune tranzactionare	7.9
Medie zilnica 2023	19.3

Dobânzile bancilor centrale

	curent	Δ 3 luni (bps)	Δ anual (bps)
BNR	7.00	0	25
BCE	4.50	50	325
FED	5.50	0	150

Rate anuale ale inflației

	curent	Δ 3 luni (pp)	Δ anual (pp)
Romania	8.1	-1.4	-7.3
Zone Euro	2.9	-2.4	-7.8
SUA	3.2	0.0	-4.5

Cursuri casa de schimb BCR*

BCR	cumparare	vanzare
EURRON	4.8930	5.0430
USDRON	4.4640	4.6490

* Cursurile au fost actualizate la data de 23 noiembrie 2023, ora 9:01

Top 10 cei mai tranzacționați emitenți, Bursa de Valori București, sesiunea precedentă

Nr.	Companie	Valoare	Volum	Pret inchidere	Var. (%)
1	H2O RE Equil Societatea De Producere A Ener	11,109,118	92,808	119.70	-0.08
2	FP RE Equity Fondul Proprietatea SA	5,887,735	11,046,408	0.53	-0.37
3	SNG RE Equi Societatea Nationala de Gaze N	3,814,922	76,759	49.70	0.20
4	EL RE Equity Societatea Energetica Electric	2,747,702	286,219	9.60	1.27
5	SNP RE Equit OMM Petrom SA	2,566,483	4,649,426	0.55	-0.27
6	SNN RE Equil Societatea Nationala Nuclearel	2,394,764	49,839	48.05	0.63
7	TLV RE Equit Banca Transilvania SA	2,111,443	91,563	23.06	0.26
8	BRD RE Equil BRD-Groupe Societe Generale SA	1,794,958	104,358	17.20	-0.23
9	BVB RE Equi Bursa de Valori Bucuresti SA	1,158,451	18,991	61.00	-4.39
10	TTS RE Equit TTS Transport Trade Services S	548,024	22,460	24.40	0.00

Sursa: Bloomberg. Cotații pentru dobânzi interbancare USD afișate cu 24h întârziere. Grâu, porumb și rapiță cotații futures Matif, primul contract care expiră. Piața de capital cotații închidere zi lucrătoare precedentă.

Ciprian Dascalu, Economist Sef

Echipa Cercetare Macro si Titluri cu Venit Fix

Eugen Sinca, Analist Senior	0373 510 435
Dorina Ilasco, Analist Senior	0373 510 436

Vlad Ionita, Analist Cantitativ

Echipa Cercetare Piata de Capital

Caius Rapanu, Analist Senior	0373 510 441
------------------------------	--------------

Departamentul Vanzari Retail

Laura Hexan, Sef Departament	0373 516 608
Melania Daian, Dealer	0373 516 555
Dan Victor Duna, Dealer	0373 516 558
Dragos Barbulescu, Dealer	0373 516 543
Gabriela Constantinescu, Dealer	0373.516 547
Georgian Cosmin Lazar, Dealer	0373.516 560
Andreea Laura Lacatus, Dealer	0373.516 556
Gabriel Necula, Dealer	0373 516 559
Cristina Maria Lazaroiu, Dealer	0373 516 716
Andrei Cioc, Dealer	0373 516 555
Gheorghe Dragnea, Dealer	0373 516 337

Andrei Ionut Popescu, Director Executiv Divizia Piete Financiare

Departamentul Vanzari Corporate

Ionut Bogdan Cozma, Sef Departament	0373 516 612
-------------------------------------	--------------

Biroul Tranzactionare si Solutii Corporate

Nicolae Corbescu, Sef Birou	0373 516 607
Florina Teodora Necula, Senior Dealer	0373 516 510
Maria Alexandra Grigore, Dealer	0373 516 609

Biroul Regional Vanzari Corporate

Diana Elena Balan, Sef Birou	0373 516 615
Crisan-Ion Bordeanu, Dealer	0373 516 530
Miruna Teodora Mogos, Dealer	0373 516 544
Alexandra Stancu, Dealer	0373 516 610
Andreea Corina Albu, Dealer	0373 516 614
Constantin Zahanagiu, Dealer	0373 516 562

Departamentul Institutii Financiare

Vasile Cristian Pascu, Sef Departament	0373 511 695
Liviu George Avram, Institutional Equity Sales	0373 516 569
Octavian Florin Munteanu, Dealer	0373 516 613

Mențiuni:

Banca Comercială Română S.A.

Societate administrată în sistem dualist

Calea Plevnei nr. 159
Business Garden Bucharest
Cladirea A, etajul 6
Sector 6, București, cod 060013

InfoBCR: 0800.801.227, apelabil
gratuit din orice rețea națională;
+4021.407.42.00 apelabil din
străinătate la tarif normal

Înmatriculată la Registrul
Comerțului: J40/90/1991
Înmatriculată la Registrul Bancar
Nr. RB-PJR-40-008/18.02.1999
Cod Unic de Înregistrare: RO 361757

Înregistrată la Registrul de evidență
a prelucrărilor de date cu caracter
personal sub nr. 3776 și 3772
Capital Social: 1.625.341.625,4 lei
SWIFT: RNCB RO BU

Avertismente:

Acest material are caracter pur informativ și **NU reprezintă o recomandare pentru produse și investiții în instrumente financiare sau o oferta pentru a contracta produsele sau servicii de investiții financiare la care acest material se referă.** Banca nu are nici o obligație sau responsabilitate privind oferirea către client a produselor prezentate în condițiile menționate în prezentul material. **Orice referință la o cotație sau preț de oferta din prezentul material în legătură cu un produs/serviciu are caracter pur indicativ și nu reprezintă cotația sau prețul de oferta disponibil la momentul în care clientul va decide să cumpere/contracteze respectivul produs/serviciu.** Informații detaliate privind termenii și condițiile concrete în care puteți beneficia de produsele și serviciile BCR sunt furnizate potențialilor investitori la momentul solicitării deschiderii de cont și în timp util înaintea momentului prestării de servicii solicitate.

Va informam, de asemenea, ca este posibil ca Banca, afiliații acesteia sau angajații acesteia să dețină în nume propriu produsele/instrumentele financiare la care se referă acest material, să efectueze tranzacții de vânzare, cumpărare sau orice alt tip de tranzacții cu aceste produse/instrumente financiare, să fie formator de piață pentru aceste produse/instrumente financiare, să ofere servicii de investment banking, creditare sau alte servicii în legătura cu emitenții menționați în cuprinsul prezentului material sau să fi intermediat oferte publice în legătura cu acești emitenți.

Performanța anterioară a instrumentelor financiare nu reprezintă o garanție în ceea ce privește performanța lor viitoare. Nicio asigurare nu poate fi dată referitor la randamentul favorabil al portofoliului de instrumente financiare sau al unui emitent descris în prezentul raport. Există posibilitatea ca, datorită unor factori diverși, proiecțiile să nu fie atinse. Cauzele pot fi: volatilitatea nelimitată a pieței, volatilitatea sectorului, acțiuni ale corporațiilor, informațiile incomplete sau incorecte furnizate de terți. Nici BCR și nici directorii, colaboratorii sau angajații săi, ori ai afiliaților săi nu sunt responsabili pentru pierderi sau daune ce ar putea rezulta din utilizarea acestui document, a conținutului acestuia sau într-un alt mod.

Includerea unor linkuri ale website-urilor entităților menționate în prezentul document, nu implică faptul că BCR aprobă, recomandă sau garantează acele locații web și nici informațiile accesibile de la respectivele pagini web. BCR nu își asumă nicio responsabilitate pentru conținutul acestor site-uri sau în legătură cu informațiile disponibile în aceste locații și nici în ceea ce privește consecințele utilizării acestora.

Acest material se adresează în exclusivitate destinatarilor. Acesta nu poate fi reprodus, retransmis, sau publicat, în întregime sau în parte, pentru niciun scop fără acordul scris al BCR. Prin primirea prezentului document, destinatarul este de acord cu mențiunile specificate mai sus.

Drept de autor: 2023 Banca Comercială Română. Toate drepturile rezervate.