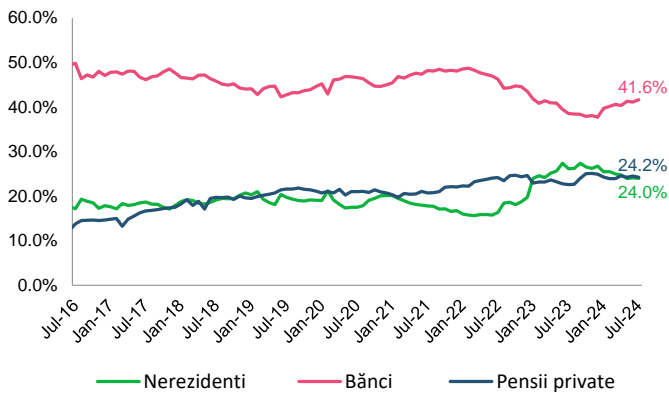


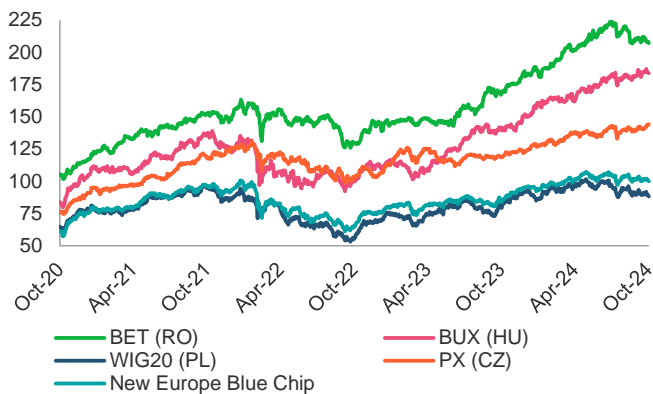
## BCR Info: Procentul deținerilor de titluri de stat în lei ale nerezidenților la 24% în iulie

### Dețineri de titluri de stat în lei pe tipuri de investitori (%)



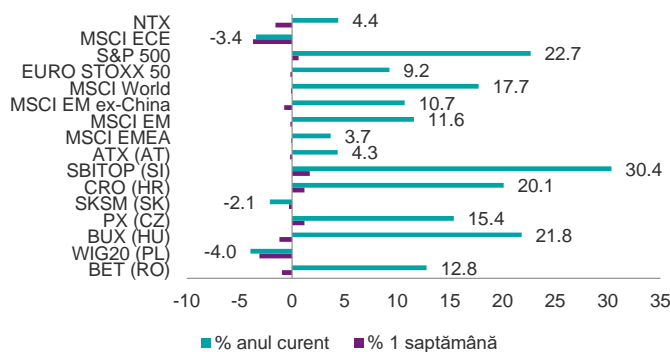
Sursa: Ministerul Finanțelor, BCR Cercetare

### Evoluția BET vs indici regionali



Sursa: Bloomberg, BCR Cercetare

### Performanța indicilor bursieri regionali și globali



Sursa: Bloomberg, BCR Cercetare

- Expunerea băncilor pe titluri de stat în lei a ajuns la 41,6% din totalul aflat în circulație în luna iulie 2024 de la 41,2% în luna precedentă, după intrări nete de 8,2 miliarde lei în această lună. Expunerea fondurilor de pensii private a ajuns la 24,2% în iulie, de la 24,5% în luna precedentă cu intrări nete de 2,7 miliarde lei. Procentul deținerilor nerezidenților a fost de 24,0% în iulie, în ușoară scădere de la 24,1% în iunie. Nerezidenții au avut intrări nete de 3,4 miliarde lei în iulie.
- În ultima săptămână indicele BET a pierdut 0,97% pe fondul evoluțiilor mixte a indicilor regionali, în timp ce indicii globali au fost aproape neschimbați. Astfel Polonia a pierdut 3,11%, Ungaria 1,19%, Austria 0,18, Cehia și Croația au crescut cu 1,16% fiecare, iar Slovenia a avansat cu 1,68%. Dintre indicii globali, MSCI EM a coborât cu 0,16%, MSCI EMEA cu 0,08% și MSCI World cu 0,11%.
- În ultima săptămână, dintre acțiunile de pe tabloul principal, în teritoriu pozitiv au evoluat doar Antibiotice cu 0,64%, FP cu 1,48%, Hidroelectrică cu 0,41% și BT cu 0,18%, restul acțiunilor înregistrând depreciere. Pierderea cea mai substanțială a fost afișată de ONE cu -4,4%, urmată de Electrică cu -2,78%, TTS cu -2,68%, Teraplast cu -2,48%, Romgaz cu -2,37%, Medlife cu -2,17%, Sphera cu -1,95%, DIGI cu -1,79%, Transelectrica cu -1,76%, OMV Petrom cu -1,65%, Purcari cu -1,59%, Aquila cu -1,41%, BRD cu -1,2%, Transgaz cu -0,84%, și Nuclearelectrică cu -0,12%.

#### Cursuri valutare oficiale

BNR	fixing	Δ zilnic	Δ anual
EUR/RON	4.9731	0.0%	0.0%
USD/RON	4.5973	0.3%	-2.1%
CHF/RON	5.3086	0.2%	1.0%
GBP/RON	5.9669	0.0%	4.6%
100 HUF/RON	1.2412	0.3%	-4.7%
100 JPY/RON	3.0474	-0.3%	-2.7%
XAU/RON	403.57	0.1%	35.2%
ECB	fixing	Δ zilnic	Δ anual
EUR/USD	1.0821	-0.3%	2.1%
EUR/GBP	0.8334	0.0%	-4.4%
EUR/CHF	0.9365	-0.2%	-1.0%
EUR/JPY	163.22	0.3%	2.7%

#### Dobânzi interbancare oficiale

Scadenta	RON	EUR	USD
O/N	5.52	3.42	4.82
1W	5.52	3.29	n.a.
1M	5.52	n.a.	n.a.
3M	5.55	3.10	n.a.
6M	5.59	2.95	n.a.
1Y	5.64	2.62	n.a.

#### Cotații bursa de marfuri

Activ	spot	Δ zilnic	Δ anual
Brent (USD/barrel)	76.6	3.1%	-20.2%
TTF Gas Spot (EUR/MWh)	41.0	1.4%	-18.8%
OPCOMPZU (RON/MWh)	550.0	1.9%	n.a.
Wheat (EUR/MT)	223.5	-0.5%	-6.0%
Corn (EUR/MT)	211.5	-0.2%	3.0%
Rape (EUR/MT)	511.5	n.a.	30.7%
EUETS EUA (EUR/MT)	61.9	n.a.	-22.6%

#### Piața de capital

Index	spot	Δ zilnic	Δ anual	an curent
DJI	42925	0.0%	29.6%	13.9%
DAX	19422	-0.2%	31.2%	15.9%
CAC 40	7535	0.0%	10.5%	-0.1%
FTSE	8318	-0.1%	12.2%	7.4%
BET	17338	-0.6%	23.9%	12.8%

#### Bursa de Valori Bucuresti

Valoare tranzactii cu actiuni	EUR mil
Ultima sesiune tranzactionare	7.0
Medie zilnica 2024	13.3

#### Dobânzile bancilor centrale

	curent	Δ lunar (bps)	Δ anual (bps)
BNR	6.50	0	-50
BCE	3.40	-25	-110
FED	5.00	0	-50

#### Rate anuale ale inflației

	curent	Δ lunar (pp)	Δ anual (pp)
Romania	4.6	-0.5	-4.2
Zona Euro	1.7	-0.4	-2.6
SUA	2.4	-0.1	-1.3

#### Cursuri casa de schimb BCR\*

BCR	cumparare	vanzare
EURRON	4.8960	5.0460
USDRON	4.5100	4.6950

\* Cursurile au fost actualizate la data de 23 octombrie 2024, ora 9:01

#### Top 10 cei mai tranzacționați emitenți, Bursa de Valori București, sesiunea precedentă

Nr.	Companie	Valoare	Volum	Pret inchidere	Var. (%)
1	Banca Transilvania SA	12,869,742	466,295	27.60	-0.72
2	OMV Petrom SA	8,363,396	11,697,058	0.72	-1.92
3	Digi Communications NV	1,992,687	30,284	65.80	-0.30
4	Teraplast SA	1,361,575	2,884,693	0.47	-1.77
5	Societatea de Producere a Energiei Electrice in Hidrocentrale Hidroelectrica	1,264,393	10,238	123.50	0.24
6	TTS Transport Trade Services SA	1,041,613	150,740	6.91	-1.85
7	One United Properties SA	956,084	1,912,168	0.50	-1.19
8	SAI Vanguard Asset Management SA	912,896	32,909	27.74	-0.57
9	Med Life SA	867,977	148,119	5.86	-0.34
10	Societatea Nationala de Gaze Naturale Romgaz SA	848,366	158,573	5.35	0.00

Sursa: Bloomberg. Cotații pentru dobânzi interbancare USD afișate cu 24h întârziere. Grâu, porumb și rapiță cotații futures Matif, primul contract care expiră. Piața de capital cotații închidere zi lucrătoare precedentă.

**Ciprian Dascalu, Economist Sef**

**Echipe Cercetare Macro si Titluri cu Venit Fix**

Eugen Sinca, Analist Senior	0373 510 435
Dorina Ilasco, Analist Senior	0373 510 436
Vlad Ionita, Analist Cantitativ	

**Echipe Cercetare Piata de Capital**

Caius Rapanu, Analist Senior	0373 510 441
------------------------------	--------------

**Departamentul Vanzari Retail**

Laura Hexan, Sef Departament	0373 516 608
Gabriela Constantinescu, Dealer	0373.516 547
Georgian Cosmin Lazar, Dealer	0373.516 560
Andreea Laura Lacatus, Dealer	0373.516 556
Cristina Maria Lazaroiu, Dealer	0373 516 716
Andrei Cioc, Dealer	0373 516 555
Gheorghe Dragnea, Dealer	0373 516 337

**Andrei Ionut Popescu, Director Executiv Divizia Piete Financiare**

**Departamentul Vanzari Corporate**

Ionut Bogdan Cozma, Sef Departament	0373 516 612
-------------------------------------	--------------

**Biroul Tranzactionare si Solutii Corporate**

Nicolae Corbescu, Sef Birou	0373 516 607
Florina Teodora Necula, Senior Dealer	0373 516 510
Maria Alexandra Grigore, Dealer	0373 516 609

**Biroul Regional Vanzari Corporate**

Diana Elena Balan, Sef Birou	0373 516 615
Miruna Teodora Mogos, Dealer	0373 516 544
Alexandra Stancu, Dealer	0373 516 610
Andreea Corina Albu, Dealer	0373 516 614

**Departamentul Institutii Financiare**

Vasile Cristian Pascu, Sef Departament	0373 511 695
Marius Catalin Budur, Dealer	0373 566 639

**Biroul Investment Banking**

Cosmina Flaveti, Sef Birou	0373 516 553
Adrian Rosoaga, Senior Banker	0373 516 293
Bogdan Erdeli, Senior Banker	0373 516 306

**Mențiuni:**

**Banca Comercială Română S.A.**  
Societate administrată în sistem  
dualist

Șoseaua Orhideelor nr. 15D  
Clădirea The Bridge 1, etaj 2  
Sector 6, București  
cod poștal 060071

InfoBCR: 0800.801.227, apelabil  
gratuit din orice rețea națională;  
+4021.407.42.00 apelabil din  
străinătate la tarif normal

Înmatriculată la Registrul  
Comerțului: J40/90/1991  
Înmatriculată la Registrul Bancar  
Nr. RB-PJR-40-008/18.02.1999  
Cod Unic de Înregistrare: RO 361757

Înregistrată la Registrul de evidență  
a prelucrărilor de date cu caracter  
personal sub nr. 3776 și 3772  
Capital Social: 1.625.341.625,4 lei  
SWIFT: RNCB RO BU

**Avertismente:**

Acest material are caracter pur informativ și **NU reprezintă o recomandare pentru produse și investiții în instrumente financiare sau o oferta pentru a contracta produsele sau servicii de investiții financiare la care acest material se referă.** Banca nu are nici o obligație sau responsabilitate privind oferirea către client a produselor prezentate în condițiile menționate în prezentul material. **Orice referință la o cotație sau preț de oferta din prezentul material în legătură cu un produs/serviciu are caracter pur indicativ și nu reprezintă cotația sau prețul de oferta disponibil la momentul în care clientul va decide să cumpere/contracteze respectivul produs/serviciu.** Informații detaliate privind termenii și condițiile concrete în care puteți beneficia de produsele și serviciile BCR sunt furnizate potențialilor investitori la momentul solicitării deschiderii de cont și în timp util înaintea momentului prestării de serviciile solicitate.

Va informam, de asemenea, ca este posibil ca Banca, afiliații acesteia sau angajații acesteia să dețină în nume propriu produsele/instrumentele financiare la care se referă acest material, să efectueze tranzacții de vânzare, cumpărare sau orice alt tip de tranzacții cu aceste produse/instrumente financiare, să fie formator de piață pentru aceste produse/instrumente financiare, să ofere servicii de investment banking, creditare sau alte servicii în legătura cu emitenții menționați în cuprinsul prezentului material sau să fi intermediat oferte publice în legătura cu acești emitenți.

Performanța anterioară a instrumentelor financiare nu reprezintă o garanție în ceea ce privește performanța lor viitoare. Nicio asigurare nu poate fi dată referitor la randamentul favorabil al portofoliului de instrumente financiare sau al unui emitent descris în prezentul raport. Există posibilitatea ca, datorită unor factori diverși, proiecțiile să nu fie atinse. Cauzele pot fi: volatilitatea nelimitată a pieței, volatilitatea sectorului, acțiuni ale corporațiilor, informațiile incomplete sau incorecte furnizate de terți. Nici BCR și nici directorii, colaboratorii sau angajații săi, ori ai afiliaților săi nu sunt responsabili pentru pierderi sau daune ce ar putea rezulta din utilizarea acestui document, a conținutului acestuia sau într-un alt mod.

Includerea unor linkuri ale website-urilor entităților menționate în prezentul document, nu implică faptul că BCR aprobă, recomandă sau garantează acele locații web și nici informațiile accesibile de la respectivele pagini web. BCR nu își asumă nicio responsabilitate pentru conținutul acestor site-uri sau în legătură cu informațiile disponibile în aceste locații și nici în ceea ce privește consecințele utilizării acestora.

Acest material se adresează în exclusivitate destinatarilor. Acesta nu poate fi reprodus, retransmis, sau publicat, în întregime sau în parte, pentru niciun scop fără acordul scris al BCR. Prin primirea prezentului document, destinatarul este de acord cu mențiunile specificate mai sus.

Drept de autor: 2024 Banca Comerciala Romana. Toate drepturile rezervate.