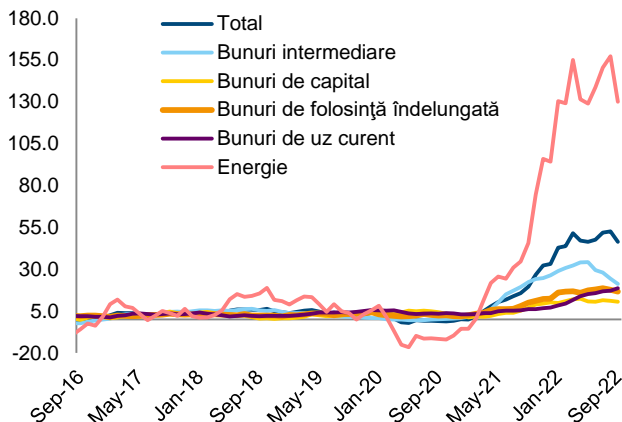


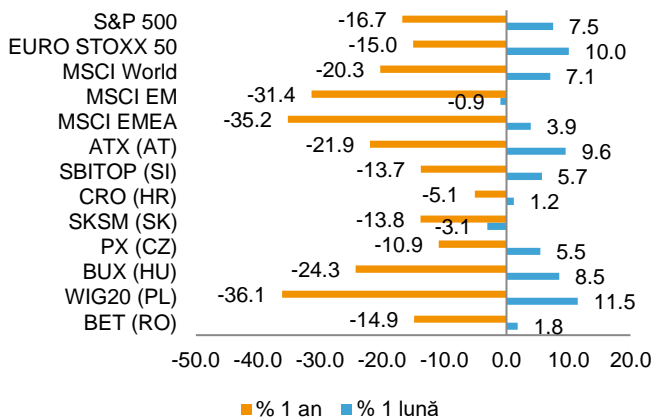
BCR Info: Creșterea anuală a prețurilor producției industriale a încetinit în septembrie

Prețurile producției industriale (creștere anuală, %)



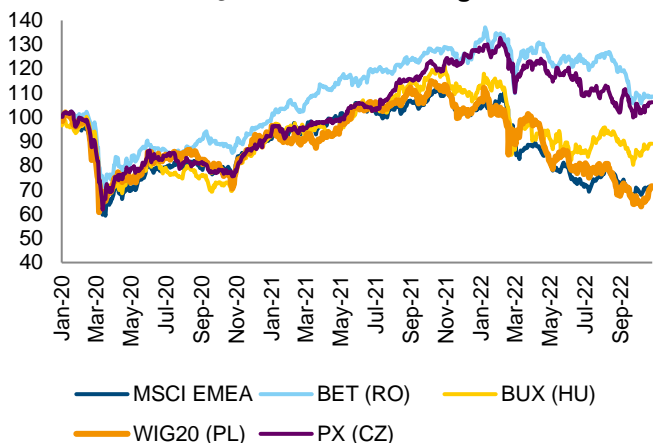
Sursa: INS, BCR Cercetare

Performanța indicilor bursieri regionali și globali



Sursa: Bloomberg, BCR Cercetare

Evoluția BET vs indici regionali



Sursa: Bloomberg, BCR Cercetare

Creșterea anuală a prețurilor producției industriale a intrat pe o pantă descendentă în luna septembrie. Astfel, prețurile din industrie au avansat cu 46,7% în termeni anuali în luna septembrie față de 53,0% în august și au scăzut cu 1,0% în termeni lunari, prima dată în ultimele 5 luni. Avansul anual a fost imprimat exclusiv de prețurile producției destinată pieței interne (+62,9%), în timp ce prețurile pentru piața externă au crescut mult mai lent (+17,8%). Prețurile din industria energetică au crescut cu 130,7% în termeni anuali în septembrie, semnificativ mai lent față de luna trecută, ajutate și de efectul de bază, urmate la mare distanță de cele din industria bunurilor intermediare cu 21,3%. Dacă excludem industria energetică, avansul anual al prețurilor producției industriale este de 31,0%, iar acest lucru pune presiune în continuare pe prețurile la raft.

În ultima săptămână indicele BET a pierdut 0,41%, în contrast cu restul indicilor regionali și globali care au afișat creșteri. Astfel, Austria a câștigat 4,57%, Polonia 7,19%, Cehia 1,67%, Ungaria 1,54%, Croația 1,15% și Slovenia 2,41%. Dintre indicii globali, MSCI EM a avansat cu 2,41%, MSCI World cu 0,42%, în timp ce MSCI EMEA a pierdut 0,22%.

Dintre acțiunile de pe tabloul principal s-au remarcat creșterile înregistrate în ultima săptămână de OMV Petrom cu 3,16%, BT cu 2,66%, Transelectrica cu 1,78% și TTS cu 1,31%. Au mai avansat și acțiunile Aquila cu 0,36%, ONE cu 0,48%, Nuclearelectrica cu 0,38%, și FP cu 0,45%. În teritoriu negativ, au evoluat Teraplast cu -6,76%, Medlife cu -3,88%, Purcari cu -1,69%, BRD cu -1,59%, Alro cu -1,07%, Conpet, Electrica și Romgaz, fiecare cu -0,9%, BVB cu -0,61%, în timp ce Sphera, Transgaz, și DIGI au pierdut sub -0,4%.

Cursuri valutare oficiale

BNR	fixing	Δ zilnic	Δ anual
EUR/RON	4.9134	0.0%	-0.7%
USD/RON	4.9470	0.0%	15.7%
CHF/RON	4.9819	0.7%	6.6%
GBP/RON	5.7099	0.0%	-2.2%
100 HUF/RON	1.2048	0.6%	-12.3%
100 JPY/RON	3.3617	1.0%	-10.2%
XAU/RON	262.68	0.8%	6.9%
ECB	fixing	Δ zilnic	Δ anual
EUR/USD	0.9947	0.3%	-14.1%
EUR/GBP	0.8606	-0.1%	1.8%
EUR/CHF	0.9878	-0.5%	-6.5%
EUR/JPY	146.35	-0.7%	10.7%

Dobânzi interbancare oficiale

Scadenta	ROBOR	EURIBOR	LIBOR
O/N	6.69	0.659	3.063
1W	6.70	1.159	n.a.
1M	7.45	1.376	3.805
3M	8.19	1.737	4.460
6M	8.31	2.168	4.916
1Y	8.44	2.686	5.448

Cotații bursa de marfuri

Activ	spot	Δ zilnic	Δ anual
Brent (USD/baril)	95.8	1.6%	13.9%
Grau (EUR/MT)	357.8	1.5%	22.8%
Porumb (EUR/MT)	338.0	-1.9%	50.2%
Rapita (EUR/MT)	671.0	-1.6%	-2.6%

Piața de capital

Index	spot	Δ zilnic	Δ anual	an curent
DJI	32653	-0.2%	-9.1%	-10.1%
DAX	13339	0.6%	-15.6%	-16.0%
CAC 40	6328	1.0%	-8.2%	-11.5%
FTSE	7095	1.3%	-1.4%	-2.7%
BET	10835	0.3%	-14.8%	-17.0%

Bursa de Valori Bucuresti

Valoare tranzactii cu actiuni	EUR mil
Ultima sesiune tranzactionare	4.5
Medie zilnica 2022	9.7

Dobânziile bancilor centrale

	curent	Δ lunar (bps)	Δ anual (bps)
BNR	6.25	75	475
BCE	2.00	75	200
FED	3.25	0	300

Rate anuale ale inflației

	curent	Δ lunar (pp)	Δ anual (pp)
Romania	15.9	0.6	9.6
Zone Euro	10.7	0.7	6.6
SUA	8.2	-0.1	2.8

Cursuri casa de schimb BCR*

BCR	cumparare	vanzare
EURRON	4.8330	4.9780
USDRON	4.8740	5.0540

* Cursurile au fost actualizate la data de 2 noiembrie 2022, ora 9:04

Top 10 cei mai tranzacționați emitenți, Bursa de Valori București, sesiunea precedentă

Nr.	Companie	Valoare	Volum	Pret inchidere	Var. (%)
1	ROTLV.BX Banca Transilvania SA	6,265,688	363,439	17.24	1.41
2	FP.BX Fondul Proprietatea SA	4,278,819	2,406,535	1.78	-0.11
3	ROBRD.BX BRD Groupe Societe Generale SA	3,339,318	299,222	11.16	-1.24
4	ROSNP.BX OMV Petrom SA	1,588,264	3,479,221	0.46	1.00
5	ROSNN.BX Societatea Nationala Nuclearelectrica SA	1,289,946	32,289	39.95	-0.62
6	SNG.BX Societatea Nationala de Gaze Naturale Romgaz SA	951,176	24,738	38.45	0.26
7	TGN.BX Societatea Nationala de Transport Gaze Naturale Transgaz SA	810,000	3,600	225.00	-0.22
8	ROONE.BX One United Properties SA	646,582	518,926	1.25	1.14
9	ROEL.BX Societatea Energetica Electrica SA	624,025	95,271	6.55	0.61
10	ROM.BX Med Life SA	572,259	35,022	16.34	-0.24

Sursa: Reuters. Cotații LIBOR afișate cu 24h întârziere. Grâu, porumb și rapiță cotații futures Matif, primul contract care expiră. Piața de capital cotații închidere zi lucrătoare precedentă.

Ciprian Dascalu, Economist Sef		Valentin Popovici, Director Executiv Divizia Piete Financiare	
Echipe Cercetare Macro si Titluri cu Venit Fix		Departamentul Vanzari Corporate	
Eugen Sinca, Analist Senior	037 3510 435	Ionut Bogdan Cozma, Sef Departament	0373 516 612
Dorina Ilasco, Analist Senior	037 3510 436	<i>Biroul Tranzactionare si Solutii Corporate</i>	
Vlad Ionita, Analist Cantitativ		Nicolae Corbescu, Sef Birou	0373 516 607
Echipe Cercetare Piata de Capital		Florina Teodora Draghici, Dealer	0373 516 510
Caius Rapanu, Analist Senior	037 3510 441	<i>Biroul Regional Vanzari Corporate</i>	
Departamentul Vanzari Retail		Diana Elena Balan, Sef Birou	0373 516 615
Laura Hexan, Sef Departament	0373 516 608	Crisan-Ion Bordeanu, Dealer	0373 516 530
Melania Daian, Dealer	0373 516 555	Cosmin Livezeanu, Dealer	0373 516 614
Dan Victor Duna, Dealer	0373 516 558	Miruna Teodora Mogos, Dealer	0373 516 544
Dragos Barbulescu, Dealer	0373 516 543	Alexandra Stancu, Dealer	0373 516 610
Claudia Crina Retegan, Dealer	0373.516 557	Andreea Corina Albu, Dealer	0373 516 562
Gabriela Constantinescu, Dealer	0373.516 547		
Georgian Cosmin Lazar, Dealer	0373.516 560		
Andreea Laura Lacatus, Dealer	0373.516 556		
Departamentul Institutii Financiare			
Vasile Cristian Pascu, Sef Departament	0373 511 695		
Liviu George Avram, Institutional Equity Sales	0373 516 569		
Octavian Florin Munteanu, Dealer	0373 516 613		

Mențiuni:

Banca Comercială Română S.A.
Societate administrată în sistem dualist

Calea Plevnei nr. 159
Business Garden Bucharest
Cladirea A, etajul 6
Sector 6, București, cod 060013

InfoBCR: 0800.801.227, apelabil
gratuit din orice rețea națională;
+4021.407.42.00 apelabil din
străinătate la tarif normal

Înmatriculată la Registrul
Comerțului: J40/90/1991
Înmatriculată la Registrul Bancar
Nr. RB-PJR-40-008/18.02.1999
Cod Unic de Înregistrare: RO 361757

Înregistrată la Registrul de evidență
a prelucrărilor de date cu caracter
personal sub nr. 3776 și 3772
Capital Social: 1.625.341.625,4 lei
SWIFT: RNCB RO BU

Avertismente:

Acest material are caracter pur informativ și **NU reprezintă o recomandare pentru produse și investiții în instrumente financiare sau o oferta pentru a contracta produsele sau serviciile de investiții financiare la care acest material se referă.** Banca nu are nici o obligație sau responsabilitate privind oferirea către client a produselor prezentate în condițiile menționate în prezentul material. **Orice referință la o cotație sau preț de oferta din prezentul material în legătură cu un produs/serviciu are caracter pur indicativ și nu reprezintă cotația sau prețul de oferta disponibil la momentul în care clientul va decide să cumpere/contracteze respectivul produs/serviciu.** Informații detaliate privind termenii și condițiile concrete în care puteți beneficia de produsele și serviciile BCR sunt furnizate potențialilor investitori la momentul solicitării deschiderii de cont și în timp util înaintea momentului prestării de serviciilor solicitate.

Va informam, de asemenea, ca este posibil ca Banca, afiliații acesteia sau angajații acesteia să dețină în nume propriu produse/instrumentele financiare la care se referă acest material, să efectueze tranzacții de vânzare, cumpărare sau orice alt tip de tranzacții cu aceste produse/instrumente financiare, să fie formator de piață pentru aceste produse/instrumente financiare, să ofere servicii de investment banking, creditare sau alte servicii în legătură cu emitenții menționați în cuprinsul prezentului material sau să fi intermediat oferte publice în legătură cu acești emitenți.

Performanța anterioară a instrumentelor financiare nu reprezintă o garanție în ceea ce privește performanța lor viitoare. Nicio asigurare nu poate fi dată referitor la randamentul favorabil al portofoliului de instrumente financiare sau al unui emitent descris în prezentul raport. Există posibilitatea ca, datorită unor factori diverși, proiecțiile să nu fie atinse. Cauzele pot fi: volatilitatea nelimitată a pieței, volatilitatea sectorului, acțiuni ale corporațiilor, informațiile incomplete sau incorecte furnizate de terți. Nici BCR și nici directorii, colaboratorii sau angajații săi, ori ai afiliaților săi nu sunt responsabili pentru pierderi sau daune ce ar putea rezulta din utilizarea acestui document, a conținutului acestuia sau într-un alt mod.

Includerea unor linkuri ale website-urilor entităților menționate în prezentul document, nu implică faptul că BCR aprobă, recomandă sau garantează acele locații web și nici informațiile accesibile de la respectivele pagini web. BCR nu își asumă nicio responsabilitate pentru conținutul acestor site-uri sau în legătură cu informațiile disponibile în aceste locații și nici în ceea ce privește consecințele utilizării acestora.

Acest material se adresează în exclusivitate destinatarilor. Acesta nu poate fi reprodus, retransmis, sau publicat, în întregime sau în parte, pentru niciun scop fără acordul scris al BCR. Prin primirea prezentului document, destinatarul este de acord cu mențiunile specificate mai sus.

Drept de autor: 2022 Banca Comercială Română. Toate drepturile rezervate.