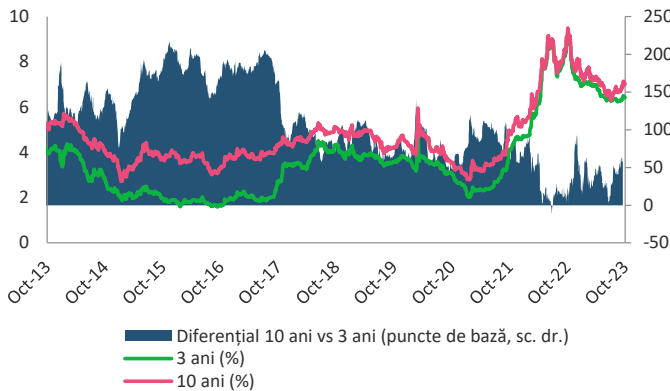


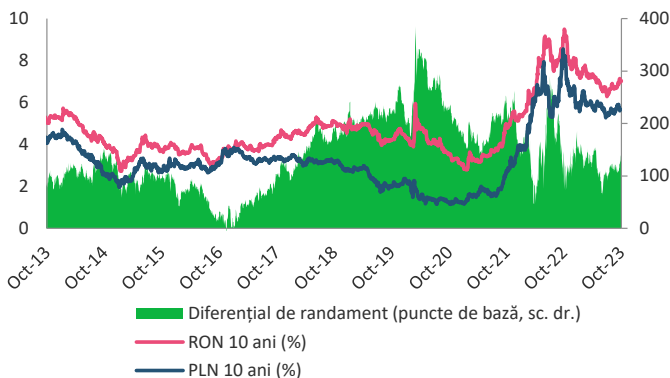
BCR Info: Randamentele obligațiunilor românești pe termen lung au crescut în ultima săptămână

Randamentele obligațiunilor guvernamentale în lei pe 3 ani, 10 ani (%) și diferențial



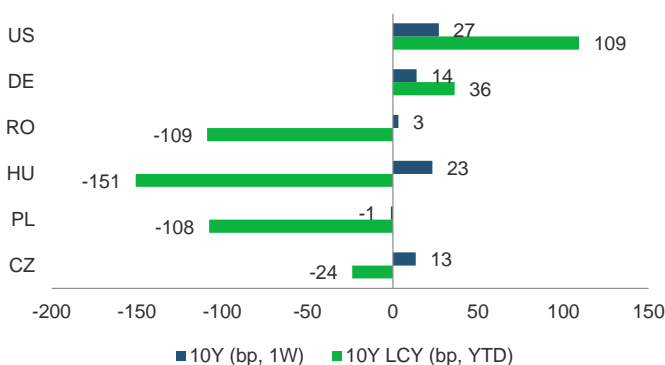
Sursa: Bloomberg, BCR Cercetare

Randamentele obligațiunilor suverane pe 10 ani în monedă locală: România vs Polonia (%) și diferențial



Sursa: Bloomberg, BCR Cercetare

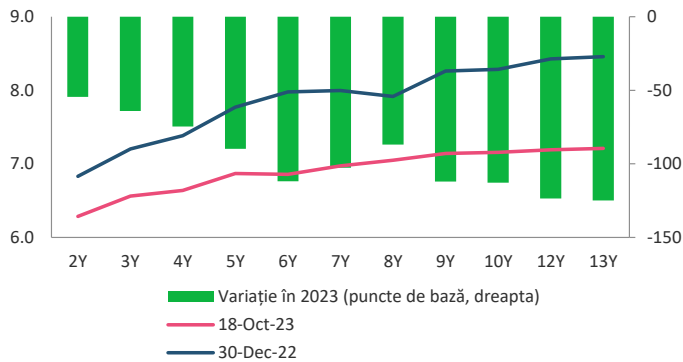
Variația randamentelor obligațiunilor suverane pe 10 ani în monedă locală de la începutul anului și în ultima săptămână



Sursa: Bloomberg, BCR Cercetare

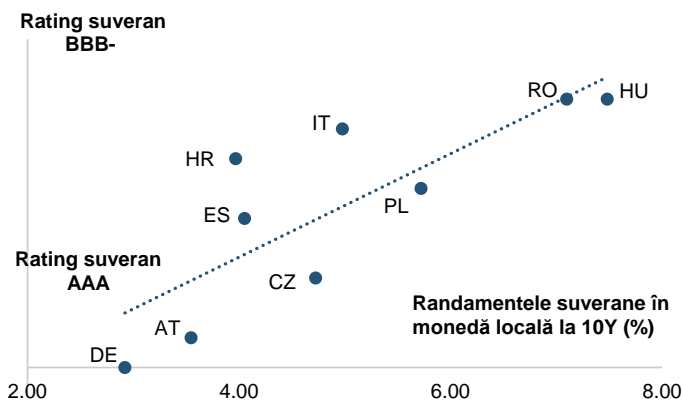
- Diferențialul de randament dintre obligațiunile guvernamentale în lei pe 10 ani și cele pe 3 ani a crescut cu 5 puncte de bază în ultima săptămână și a ajuns la 61 de puncte de bază, pe fondul unei creșteri a randamentelor obligațiunilor pe termen lung.
- Diferențialul de randament dintre titlurile suverane pe 10 ani în lei și cele similare în zloți polonezi a crescut cu 6 puncte de bază în ultima săptămână și a ajuns la 135 de puncte de bază pe fondul unei creșteri a randamentelor obligațiunilor românești și unei scăderi a celor poloneze.
- Randamentele titlurilor de stat românești în monedă locală pe 10 ani au înregistrat o scădere de 109 puncte de bază de la începutul anului, o evoluție mai slabă decât a celor din Ungaria care au înregistrat o scădere a randamentelor de 151 de puncte de bază de la începutul anului, dar superioară dinamicii obligațiunilor din Polonia care au afișat o scădere a randamentelor de 108 puncte de bază.
- Ministerul Finanțelor organizează astăzi o licitație pentru titluri de stat cu scadența 31 iulie 2034 în valoare de 500 milioane lei.

Curba randamentelor titlurilor de stat în lei și variația în 2023



Sursa: Bloomberg, BCR Cercetare

Randamentele obligațiunilor guvernamentale în monedă locală pe 10 ani și ratingul suveran S&P



Sursa: Bloomberg, BCR Cercetare

Cursuri valutare oficiale

BNR	fixing	Δ zilnic	Δ anual
EUR/RON	4.9705	0.1%	0.7%
USD/RON	4.7038	-0.2%	-6.7%
CHF/RON	5.2346	0.2%	3.7%
GBP/RON	5.7353	0.1%	1.3%
100 HUF/RON	1.2942	0.8%	7.6%
100 JPY/RON	3.1416	-0.3%	-7.2%
XAU/RON	294.00	1.3%	9.4%
ECB	fixing	Δ zilnic	Δ anual
EUR/USD	1.0565	0.3%	7.4%
EUR/GBP	0.8661	0.1%	-0.4%
EUR/CHF	0.9492	-0.1%	-3.2%
EUR/JPY	158.1000	0.4%	7.2%

Dobânzi interbancare oficiale

Scadenta	RON	EUR	USD
O/N	6.05	3.90	5.05
1W	6.08	3.88	n/a
1M	6.10	3.85	5.45
3M	6.40	3.97	5.66
6M	6.49	4.12	5.88
1Y	6.63	4.16	5.96

Cotații bursa de marfuri

Activ	spot	Δ zilnic	Δ anual
Brent (USD/barrel)	91.2	-0.4%	-1.4%
TTF Gas Spot (EUR/MWh)	46.5	2.4%	-23.1%
OPCOMPZU (RON/MMh)	582.7	-8.8%	-32.8%
Wheat (EUR/MT)	240.5	1.9%	-28.2%
Corn (EUR/MT)	205.3	2.0%	-31.1%
Rape (EUR/MT)	419.0	-0.2%	-33.6%
EUETS EUA (EUR/MT)	81.7	-1.1%	20.2%

Piața de capital

Index	spot	Δ zilnic	Δ anual	an curent
DJI	33665	-1.0%	10.7%	1.6%
DAX	15095	-1.0%	18.5%	8.4%
CAC 40	6966	-0.9%	15.3%	7.6%
FTSE	7588	-1.1%	9.6%	1.8%
BET	14190	0.5%	31.4%	21.7%

Bursa de Valori București

Valoare tranzactii cu actiuni	EUR mil
Ultima sesiune tranzactionare	15.2
Medie zilnica 2023	20.4

Dobânzile bancilor centrale

	curent	Δ 3 luni (bps)	Δ anual (bps)
BNR	7.00	0	75
BCE	4.50	75	325
FED	5.50	25	225

Rate anuale ale inflației

	curent	Δ 3 luni (pp)	Δ anual (pp)
Romania	8.8	-1.4	-7.1
Zone Euro	4.3	-1.2	-5.7
SUA	3.7	0.7	-4.5

Cursuri casa de schimb BCR*

BCR	cumparare	vanzare
EURRON	4.8940	5.0440
USDRON	4.6270	4.8120

* Cursurile au fost actualizate la data de 19 octombrie 2023, ora 9:01

Top 10 cei mai tranzacționați emitenți, Bursa de Valori București, sesiunea precedentă

Nr.	Companie	Valoare	Volum	Pret inchidere	Var. (%)
1	TLV RE Equit Banca Transilvania SA	20,653,382	922,026	22.40	0.45
2	H2O RE Equit Societatea De Producere A Ener	16,206,606	138,518	117.00	-0.43
3	FP RE Equity Fondul Proprietatea SA	14,940,510	34,745,372	0.43	2.50
4	BRD RE Equit BRD-Groupe Societe Generale SA	7,466,164	472,542	15.80	2.46
5	SNG RE Equi Societatea Nationala de Gaze N	6,440,485	141,084	45.65	1.44
6	SNN RE Equit Societatea Nationala Nuclearel	3,740,551	82,391	45.40	-0.22
7	SNP RE Equit OMV Petrom SA	1,391,614	2,521,040	0.55	0.36
8	AQ RE Equity Aquila Part Prod Com SA	1,214,957	1,303,602	0.93	0.00
9	BVB RE Equi Bursa de Valori Bucuresti SA	278,058	3,830	72.60	0.00
10	TTS RE Equit TTS Transport Trade Services S	216,151	10,007	21.60	0.93

Sursa: Bloomberg. Cotații pentru dobânzi interbancare USD afișate cu 24h întârziere. Grâu, porumb și rapiță cotații futures Matif, primul contract care expiră. Piața de capital cotații închidere zi lucrătoare precedentă.

Ciprian Dascalu, Economist Sef	
Echipe Cercetare Macro si Titluri cu Venit Fix	
Eugen Sinca, Analist Senior	0373 510 435
Dorina Ilasco, Analist Senior	0373 510 436
Vlad Ionita, Analist Cantitativ	
Echipe Cercetare Piata de Capital	
Caius Rapanu, Analist Senior	0373 510 441
Departamentul Vanzari Retail	
Laura Hexan, Sef Departament	0373 516 608
Melania Daian, Dealer	0373 516 555
Dan Victor Duna, Dealer	0373 516 558
Dragos Barbulescu, Dealer	0373 516 543
Gabriela Constantinescu, Dealer	0373.516 547
Georgian Cosmin Lazar, Dealer	0373.516 560
Andreea Laura Lacatus, Dealer	0373.516 556
Gabriel Necula, Dealer	0373 516 559
Cristina Maria Lazaroiu, Dealer	0373 516 716
Andrei Cioc, Dealer	0373 516 555
Gheorghe Dragnea, Dealer	0373 516 337

Andrei Ionut Popescu, Director Executiv Divizia Piete Financiare	
Departamentul Vanzari Corporate	
Ionut Bogdan Cozma, Sef Departament	0373 516 612
Biroul Tranzactionare si Solutii Corporate	
Nicolae Corbescu, Sef Birou	0373 516 607
Florina Teodora Necula, Senior Dealer	0373 516 510
Maria Alexandra Grigore, Dealer	0373 516 609
Biroul Regional Vanzari Corporate	
Diana Elena Balan, Sef Birou	0373 516 615
Crisan-Ion Bordeanu, Dealer	0373 516 530
Miruna Teodora Mogos, Dealer	0373 516 544
Alexandra Stancu, Dealer	0373 516 610
Andreea Corina Albu, Dealer	0373 516 614
Constantin Zahanagiu, Dealer	0373 516 562
Departamentul Institutii Financiare	
Vasile Cristian Pascu, Sef Departament	0373 511 695
Liviu George Avram, Institutional Equity Sales	0373 516 569
Octavian Florin Munteanu, Dealer	0373 516 613

Mențiuni:

Banca Comercială Română S.A.
Societate administrată în sistem dualist

Calea Plevnei nr. 159
Business Garden Bucharest
Cladirea A, etajul 6
Sector 6, București, cod 060013

InfoBCR: 0800.801.227, apelabil
gratuit din orice rețea națională;
+4021.407.42.00 apelabil din
străinătate la tarif normal

Înmatriculată la Registrul
Comerțului: J40/90/1991
Înmatriculată la Registrul Bancar
Nr. RB-PJR-40-008/18.02.1999
Cod Unic de Înregistrare: RO 361757

Înregistrată la Registrul de evidență
a prelucrărilor de date cu caracter
personal sub nr. 3776 și 3772
Capital Social: 1.625.341.625,4 lei
SWIFT: RNCB RO BU

Avertismente:

Acest material are caracter pur informativ și **NU reprezintă o recomandare pentru produse și investiții în instrumente financiare sau o oferta pentru a contracta produsele sau servicii de investiții financiare la care acest material se referă.** Banca nu are nici o obligație sau responsabilitate privind oferirea către client a produselor prezentate în condițiile menționate în prezentul material. **Orice referință la o cotație sau preț de oferta din prezentul material în legătură cu un produs/serviciu are caracter pur indicativ și nu reprezintă cotația sau prețul de oferta disponibil în momentul în care clientul va decide să cumpere/contracteze respectivul produs/serviciu.** Informații detaliate privind termenii și condițiile concrete în care puteți beneficia de produsele și serviciile BCR sunt furnizate potențialilor investitori la momentul solicitării deschiderii de cont și în timp util înainte momentului prestării de serviciilor solicitate.

Va informam, de asemenea, ca este posibil ca Banca, afiliații acesteia sau angajații acesteia să dețină în nume propriu produsele/instrumentele financiare la care se referă acest material, să efectueze tranzacții de vânzare, cumpărare sau orice alt tip de tranzacții cu aceste produse/instrumente financiare, să fie formator de piață pentru aceste produse/instrumente financiare, să ofere servicii de investment banking, creditare sau alte servicii în legătura cu emitenții menționați în cuprinsul prezentului material sau să fi intermediat oferte publice în legătura cu acești emitenți.

Performanța anterioară a instrumentelor financiare nu reprezintă o garanție în ceea ce privește performanța lor viitoare. Nicio asigurare nu poate fi dată referitor la randamentul favorabil al portofoliului de instrumente financiare sau al unui emitent descris în prezentul raport. Există posibilitatea ca, datorită unor factori diverși, proiecțiile să nu fie atinse. Cauzele pot fi: volatilitatea nelimitată a pieței, volatilitatea sectorului, acțiuni ale corporațiilor, informațiile incomplete sau incorecte furnizate de terți. Nici BCR și nici directorii, colaboratorii sau angajații săi, ori ai afiliaților săi nu sunt responsabili pentru pierderi sau daune ce ar putea rezulta din utilizarea acestui document, a conținutului acestuia sau într-un alt mod.

Includerea unor linkuri ale website-urilor entităților menționate în prezentul document, nu implică faptul că BCR aprobă, recomandă sau garantează acele locații web și nici informațiile accesibile de la respectivele pagini web. BCR nu își asumă nicio responsabilitate pentru conținutul acestor site-uri sau în legătură cu informațiile disponibile în aceste locații și nici în ceea ce privește consecințele utilizării acestora.

Acest material se adresează în exclusivitate destinatarilor. Acesta nu poate fi reprodus, retransmis, sau publicat, în întregime sau în parte, pentru niciun scop fără acordul scris al BCR. Prin primirea prezentului document, destinatarul este de acord cu mențiunile specificate mai sus.

Drept de autor: 2023 Banca Comerciala Romana. Toate drepturile rezervate.