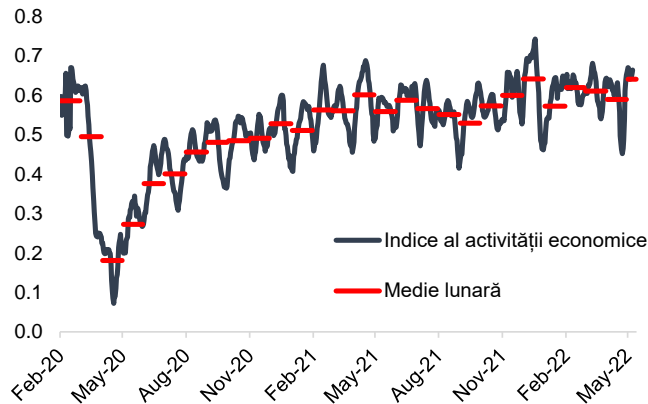


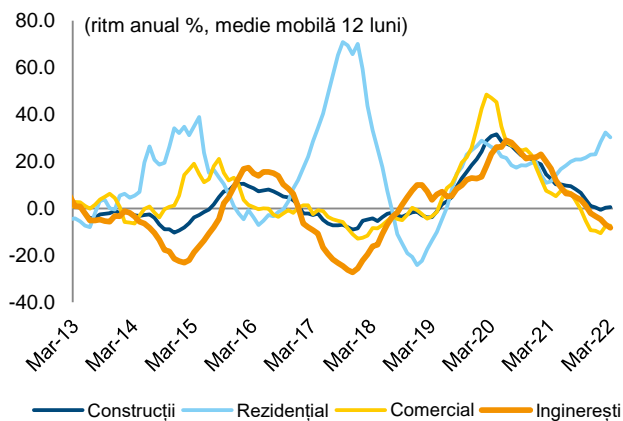
BCR Info: Lucrările de construcții - ritm anual de creștere bazat pe media mobilă la 12 luni, au avansat cu 0,6% în martie

Indicele BCR cu frecvență zilnică privind activitatea economică



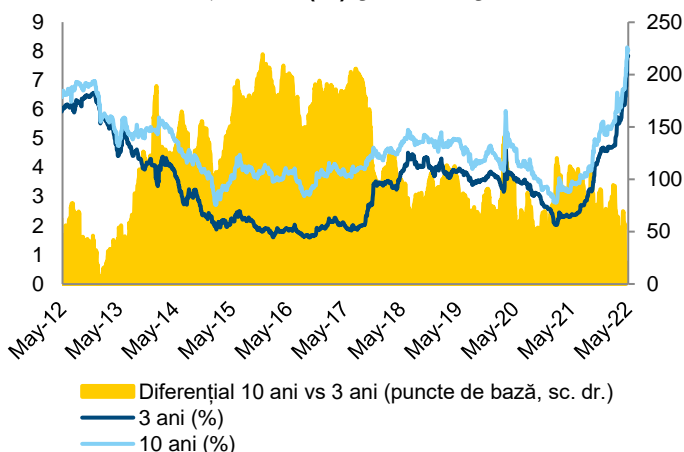
Sursa: model BCR cercetare

Volumul lucrărilor de construcții, ritm anual bazat pe media mobilă la 12 luni (%)



Sursa: INS, BCR Cercetare

Randamentele obligațiunilor guvernamentale în lei pe 3 ani, 10 ani (%) și diferențial



Sursa: Bloomberg, Bănci Centrale și BCR Cercetare

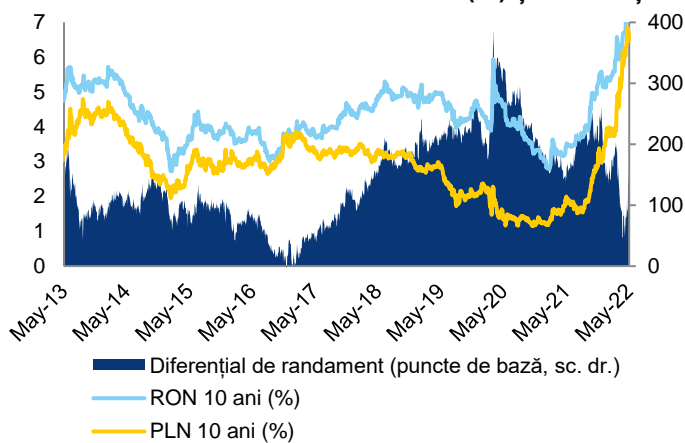
Indicele BCR cu frecvență zilnică privind evoluțiile din economie arată că activitatea economică s-a situat la 109% din media unei luni normale pre-pandemie în primele două săptămâni din luna mai. În luna martie activitatea economică estimată a fost la 104% din media unei luni normale pre-pandemie, iar în luna aprilie la 101%. Indexul nostru sugerează o accelerare a activității economice în prima jumătate a celui de al doilea trimestru, care vine după o creștere trimestrială surprinzătoare anunțată de INS de 5,2% pentru primul trimestru al acestui an. Indicele nostru surprinde foarte bine revizuirile făcute de INS pe seria istorică pentru anul 2021. Conform noilor date, creșterea economică pentru anul 2022 față de 2021 ar putea ajunge la 5%, însă așteptăm publicarea datelor detaliate privind componența PIB care vor fi disponibile pe 8 iunie pentru a ne schimba prognoza de creștere economică de 2,8% pentru acest an.

Lucrările de construcții, ritm anual de creștere bazat pe media mobilă la 12 luni, au avansat cu 0,6% în martie față de o creștere de 0,5% în februarie. Pe categorii, media mobilă la 12 luni arată o creștere solidă a segmentului rezidențial de 30,2%, o scădere a clădirilor nerezidențiale de 5,2% însă cu o tendință de ameliorare în ultimele luni și o contracție a lucrărilor de infrastructură de 8,4% cu o adâncire a declinului în lunile recente.

Diferențialul de randament dintre obligațiunile guvernamentale în lei pe 10 ani și cele pe 3 ani a scăzut cu 14 puncte de bază și a ajuns la 19 de puncte de bază în ultima săptămână, pe fondul creșterii mai ample a randamentelor pe termen scurt. Curba randamentelor titlurilor de stat în lei s-a aplatizat.

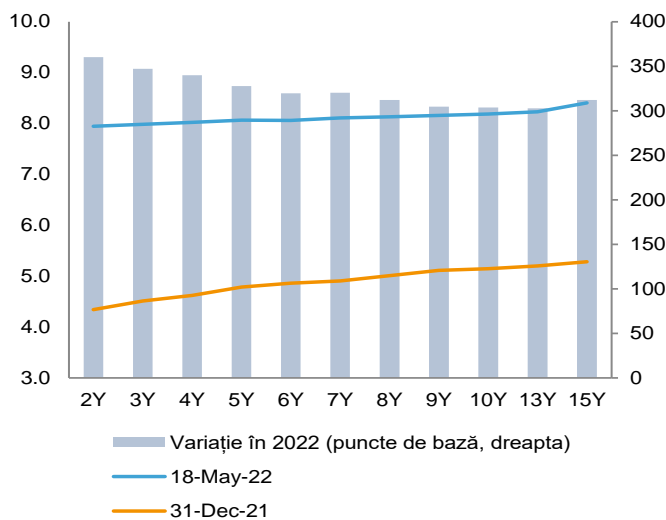
Diferențialul de randament între titlurile suverane pe 10 ani în lei și cele similare în zloți polonezi a crescut în ultima

Randamentele obligațiunilor suverane pe 10 ani în monedă locală România vs Polonia (%) și diferențial



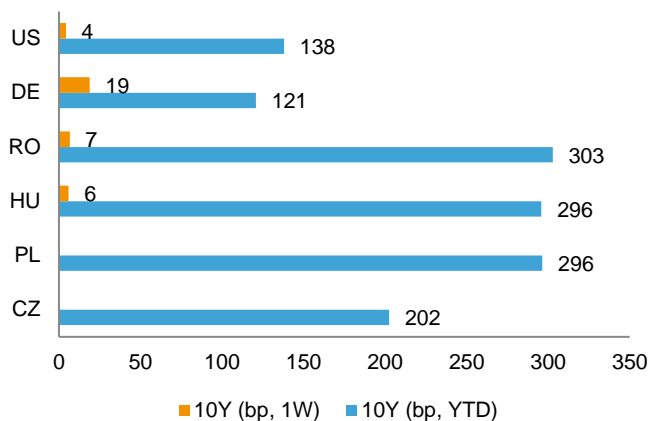
Sursa: Bloomberg, BCR Cercetare

Curba randamentelor titlurilor de stat în lei și variația în 2022



Sursa: Bloomberg, BCR Cercetare

Variația randamentelor obligațiunilor suverane pe 10 ani în monedă locală de la începutul anului și în ultima săptămână



Sursa: Bloomberg, BCR Cercetare

săptămână cu 21 de puncte de bază și a ajuns la 153 de puncte de bază. Creșterea este una mai lentă față de săptămâna trecută și este pe fondul unei scăderi mai ample a randamentelor obligațiunilor poloneze.

- Titlurile de stat românești în lei pe 10 ani au avut cea mai slabă evoluție comparativ cu cele din Polonia și Ungaria în monedă locală de la începutul anului, înregistrând cea mai mare creștere de 303 puncte de bază. Randamentele pe 10 ani din Polonia au crescut cu 296 puncte de bază, iar cele din Ungaria au avut o creștere similară de 296 puncte de bază.
- Ministerul Finanțelor organizează astăzi o licitație pentru obligațiuni cu maturitatea 25 iulie 2029. Suma pe care dorește să o atragă este de 300 de milioane de RON.

Cursuri valutare oficiale

BNR	fixing	Δ zilnic	Δ anual
EUR/RON	4.9472	0.0%	0.4%
USD/RON	4.7020	-0.5%	16.6%
CHF/RON	4.7195	-0.4%	5.1%
GBP/RON	5.8347	-0.8%	1.9%
100 HUF/RON	1.2882	0.9%	-8.3%
100 JPY/RON	3.6397	-0.4%	-1.7%
XAU/RON	275.01	-0.9%	13.5%
ECB	fixing	Δ zilnic	Δ anual
EUR/USD	1.0523	-0.2%	-13.9%
EUR/GBP	0.8467	0.3%	-1.5%
EUR/CHF	1.0486	0.3%	-4.4%
EUR/JPY	135.76	-0.4%	2.0%

Dobânzi interbancare oficiale

Scadenta	ROBOR	EURIBOR	LIBOR
O/N	3.23	-0.585	0.820
1W	3.22	-0.577	0.000
1M	5.14	-0.552	0.928
3M	5.57	-0.368	1.448
6M	5.80	-0.126	2.005
1Y	6.03	0.313	2.678

Cotații bursa de marfuri

Activ	spot	Δ zilnic	Δ anual
Brent (USD/baril)	111.6	-4.2%	58.4%
Grau (EUR/MT)	430.5	-1.3%	100.2%
Porumb (EUR/MT)	371.0	1.8%	48.1%
Rapita (EUR/MT)	831.3	-4.5%	53.2%

Piața de capital

Index	spot	Δ zilnic	Δ anual	an curent
DJI	31490	-3.6%	-7.5%	-13.3%
DAX	14008	-1.3%	-9.0%	-11.8%
CAC 40	6353	-1.2%	0.0%	-11.2%
FTSE	7518	-1.1%	5.7%	0.7%
BET	12093	0.3%	3.9%	-7.4%

Bursa de Valori Bucuresti

Valoare tranzactii cu actiuni	EUR mil
Ultima sesiune tranzactionare	5.2
Medie zilnica 2022	12.6

Dobânzile bancilor centrale

	curent	Δ lunar (bps)	Δ anual (bps)
BNR	3.75	75	250
BCE	0.00	0	0
FED	1.00	50	75

Rate anuale ale inflației

	curent	Δ lunar (pp)	Δ anual (pp)
Romania	13.8	3.6	10.5
Zone Euro	7.4	0.0	5.8
SUA	8.3	-0.3	4.1

Cursuri casa de schimb BCR*

BCR	cumparare	vanzare
EURRON	4.8600	5.0250
USD RON	4.6130	4.8180

* Cursurile au fost actualizate la data de 19 mai 2022, ora 9:03

Top 10 cei mai tranzacționați emitenți, Bursa de Valori București, sesiunea precedentă

Nr.	Companie	Valoare	Volum	Pret inchidere	Var. (%)
1	ROTLV.BX Banca Transilvania SA	5,534,502	2,380,431	2.33	-0.43
2	ROBRD.BX BRD Groupe Societe Generale SA	5,213,984	380,028	13.72	-3.24
3	ROSNP.BX OMV Petrom SA	4,351,052	9,888,755	0.44	0.69
4	SNG.BX Societatea Nationala de Gaze Naturale Romgaz SA	2,613,780	58,084	45.00	3.57
5	ROWINE.BX Purcari Wineries PCL	2,138,811	232,986	9.18	-0.76
6	FP.BX Fondul Proprietatea SA	804,022	392,206	2.05	1.23
7	TGN.BX Societatea Nationala de Transport Gaze Naturale Transgaz SA	621,388	2,633	236.00	-1.87
8	TTS.BX TTS Transport Trade Services SA	459,677	52,236	8.80	-3.19
9	ROSNB.BX Societatea Nationala Nuclearelectrica SA	331,253	7,615	43.50	0.46
10	ROM.BX Med Life SA	294,660	15,859	18.58	-0.64

Sursa: Reuters. Cotații LIBOR afișate cu 24h întârziere. Grâu, porumb și rapiță cotații futures Matif, primul contract care expiră. Piața de capital cotații închidere zi lucrătoare precedentă.

Ciprian Dascalu, Economist Sef		Valentin Popovici, Director Executiv Divizia Piete Financiare	
Echipe Cercetare Macro si Titluri cu Venit Fix		Departamentul Vanzari Corporate	
Eugen Sinca, Analist Senior	037 3510 435	Ionut Bogdan Cozma, Sef Departament	0373 516 612
Dorina Ilasco, Analist Senior	037 3510 436	Biroul Tranzactionare si Solutii Corporate	
Vlad Ionita, Analist Cantitativ		Nicolae Corbescu, Sef Birou	0373 516 607
Echipe Cercetare Piata de Capital		Florina Teodora Draghici, Dealer	0373 516 510
Caius Rapanu, Analist Senior	037 3510 441	Corina Anda Ciobanu, Dealer	0373 516 609
Departamentul Vanzari Retail		Biroul Regional Vanzari Corporate	
Laura Hexan, Sef Departament	0373 516 608	Diana Elena Balan, Sef Birou	0373 516 615
Melania Daian, Dealer	0373 516 555	Crisan-Ion Bordeanu, Dealer	0373 516 530
Dan Victor Duna, Dealer	0373 516 558	Cosmin Livezeanu, Dealer	0373 516 614
Dragos Barbulescu, Dealer	0373 516 543	Miruna Teodora Mogos, Dealer	0373 516 544
Claudia Crina Retegan, Dealer	0373.516 557	Alexandra Stancu, Dealer	0373 516 610
Gabriela Constantinescu, Dealer	0373.516 547	Andreea Corina Albu, Dealer	0373 516 562
Georgian Cosmin Lazar, Dealer	0373.516 560		
Andreea Laura Lacatus, Dealer	0373.516 556		
Departamentul Institutii Financiare			
Vasile Cristian Pascu, Sef Departament	0373 511 695		
Liviu George Avram, Institutional Equity Sales	0373 516 569		
Octavian Florin Munteanu, Dealer	0373 516 613		

Mențiuni:

Banca Comercială Română S.A.
Societate administrată în sistem dualist

Calea Plevnei nr. 159
Business Garden Bucharest
Cladirea A, etajul 6
Sector 6, București, cod 060013

InfoBCR: 0800.801.227, apelabil
gratuit din orice rețea națională;
+4021.407.42.00 apelabil din
străinătate la tarif normal

Înmatriculată la Registrul
Comerțului: J40/90/1991
Înmatriculată la Registrul Bancar
Nr. RB-PJR-40-008/18.02.1999
Cod Unic de Înregistrare: RO 361757

Înregistrată la Registrul de evidență
a prelucrărilor de date cu caracter
personal sub nr. 3776 și 3772
Capital Social: 1.625.341.625,4 lei
SWIFT: RNCB RO BU

Avertismente:

Acest material are caracter pur informativ și **NU reprezintă o recomandare pentru produse și investiții în instrumente financiare sau o oferta pentru a contracta produsele sau servicii de investiții financiare la care acest material se referă.** Banca nu are nici o obligație sau responsabilitate privind oferirea către client a produselor prezentate în condițiile menționate în prezentul material. **Orice referință la o cotație sau preț de oferta din prezentul material în legătură cu un produs/serviciu are caracter pur indicativ și nu reprezintă cotația sau prețul de oferta disponibil la momentul în care clientul va decide să cumpere/contracteze respectivul produs/serviciu.** Informații detaliate privind termenii și condițiile concrete în care puteți beneficia de produsele și serviciile BCR sunt furnizate potențialilor investitori la momentul solicitării deschiderii de cont și în timp util înaintea momentului prestării de serviciile solicitate.

Va informam, de asemenea, ca este posibil ca Banca, afiliații acesteia sau angajații acesteia să dețină în nume propriu produse/instrumentele financiare la care se referă acest material, să efectueze tranzacții de vânzare, cumpărare sau orice alt tip de tranzacții cu aceste produse/instrumente financiare, să fie formator de piață pentru aceste produse/instrumente financiare, să ofere servicii de investment banking, creditare sau alte servicii în legătură cu emitenții menționați în cuprinsul prezentului material sau să fi intermediar de oferte publice în legătură cu acești emitenți.

Performanța anterioară a instrumentelor financiare nu reprezintă o garanție în ceea ce privește performanța lor viitoare. Nicio asigurare nu poate fi dată referitor la randamentul favorabil al portofoliului de instrumente financiare sau al unui emitent descris în prezentul raport. Există posibilitatea ca, datorită unor factori diverși, proiecțiile să nu fie atinse. Cauzele pot fi: volatilitatea nelimitată a pieței, volatilitatea sectorului, acțiuni ale corporațiilor, informațiile incomplete sau incorecte furnizate de terți. Nici BCR și nici directorii, colaboratorii sau angajații săi, ori ai afiliaților săi nu sunt responsabili pentru pierderi sau daune ce ar putea rezulta din utilizarea acestui document, a conținutului acestuia sau într-un alt mod.

Includerea unor linkuri ale website-urilor entităților menționate în prezentul document, nu implică faptul că BCR aprobă, recomandă sau garantează acele locații web și nici informațiile accesibile de la respectivele pagini web. BCR nu își asumă nicio responsabilitate pentru conținutul acestor site-uri sau în legătură cu informațiile disponibile în aceste locații și nici în ceea ce privește consecințele utilizării acestora.

Acest material se adresează în exclusivitate destinatarilor. Acesta nu poate fi reprodus, retransmis, sau publicat, în întregime sau în parte, pentru niciun scop fără acordul scris al BCR. Prin primirea prezentului document, destinatarul este de acord cu mențiunile specificate mai sus.

Drept de autor: 2022 Banca Comercială Română. Toate drepturile rezervate.