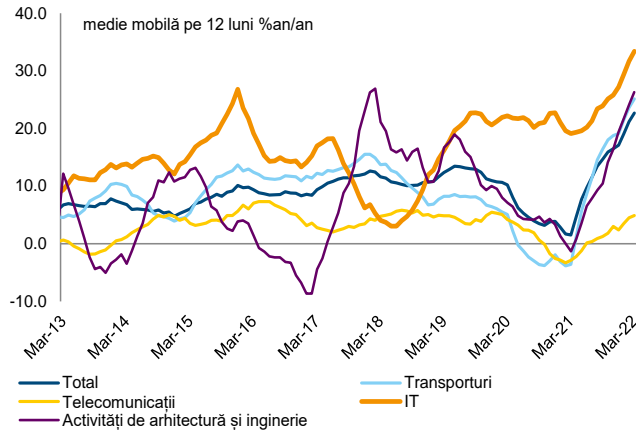


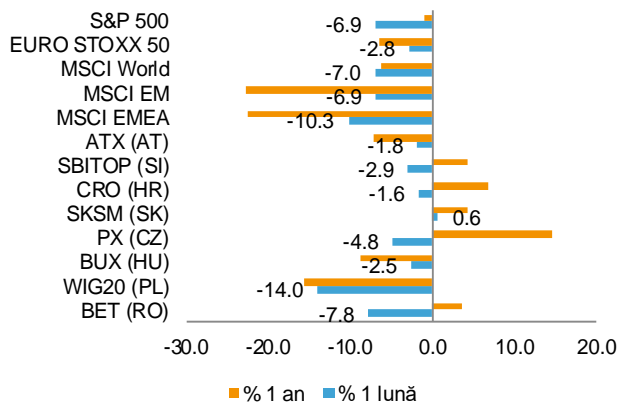
BCR Info: Cifra de afaceri din serviciile de piață prestate companiilor au avansat cu 22,7% în martie conform mediei mobile pe 12 luni

Cifra de afaceri pentru serviciile prestate companiilor (medie mobilă 12 luni, %)



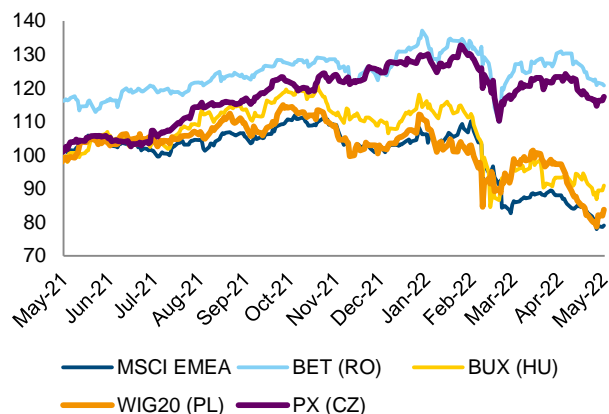
Sursa: INS, BCR Cercetare

Performanța indicilor bursieri regionali și globali



Sursa: Bloomberg, BCR Cercetare

Evoluția BET vs indici regionali



Sursa: Bloomberg, BCR Cercetare

Cifra de afaceri pentru serviciile prestate companiilor a accelerat la 22,7% în martie conform mediei mobile pe 12 luni de la 21,2% în februarie. Serviciile IT bazate în mare parte pe exporturi au avansat cu 33,4% iar transporturile cu 25,1%, ambele în accelerare față de februarie. Față de trimestrul precedent serviciile au crescut cu 8,6%. Creșterile de prețuri au fost, probabil, principalul factor ce a determinat creșterea puternică a cifrei de afaceri din servicii.

În ultima săptămână, indicele BET a suferit o corecție de -1,09%, o performanță inferioară majorității indicilor regionali și globali. Astfel Austria a avansat cu 5,73%, Polonia cu 4,73%, Slovenia cu 1,89%, Ungaria și Cehia cu 3,06% respectiv 0,86%, în timp ce Croația a pierdut 0,53%. MSCI EM a avansat cu 1,94%, și MSCI World cu 3,55%, iar MCSI EMEA a scăzut cu 2,29%.

În ultima săptămână, dintre acțiunile de pe tabloul principal, BRD -13,54%, Aquila -6,12% și OMV Petrom -6,02% s-au corectat ca urmare a datei ex-dividend. Sphera a înregistrat corecția cea mai severă la -6,8%, urmată de Alro la -5,42%. Digi a pierdut -2,44%, TTS -2,52% and Teraplast -1,19%. Avansul cel mai substanțial a fost înregistrat de Transgaz la 4.57%, urmată de Transelectrica, Nuclearelectrica și BT cu creșteri de peste 3%, Romgaz și ONE cu aprecieri de aproape 2.5%. BVB, Conpet și Purcari au crescut peste 1% în timp ce FP nu a suferit modificări substanțiale.

Cursuri valutare oficiale

BNR	fixing	Δ zilnic	Δ anual
EUR/RON	4.9477	0.0%	0.4%
USD/RON	4.7247	-0.5%	16.6%
CHF/RON	4.7380	0.3%	5.3%
GBP/RON	5.8810	1.3%	2.9%
100 HUF/RON	1.2761	-0.7%	-8.8%
100 JPY/RON	3.6529	-0.5%	-1.6%
XAU/RON	277.50	0.9%	15.2%
ECB	fixing	Δ zilnic	Δ anual
EUR/USD	1.0541	1.1%	-13.2%
EUR/GBP	0.8440	-0.8%	-2.1%
EUR/CHF	1.0457	-0.2%	-4.5%
EUR/JPY	136.32	1.0%	2.8%

Dobânzi interbancare oficiale

Scadenta	ROBOR	EURIBOR	LIBOR
O/N	3.55	-0.585	0.822
1W	3.56	-0.564	0.000
1M	5.14	-0.544	0.936
3M	5.53	-0.380	1.455
6M	5.75	-0.166	2.017
1Y	5.99	0.240	2.657

Cotații bursa de marfuri

Activ	spot	Δ zilnic	Δ anual
Brent (USD/baril)	116.4	2.3%	65.7%
Grau (EUR/MT)	438.3	-1.1%	104.3%
Porumb (EUR/MT)	373.5	0.0%	49.1%
Rapita (EUR/MT)	876.0	-0.8%	61.9%

Piața de capital

Index	spot	Δ zilnic	Δ anual	an curent
DJI	32655	1.3%	-4.9%	-10.1%
DAX	14186	1.6%	-7.9%	-10.7%
CAC 40	6430	1.3%	1.0%	-10.1%
FTSE	7465	0.7%	6.9%	1.8%
BET	12099	-0.4%	3.9%	-7.7%

Bursa de Valori Bucuresti

Valoare tranzactii cu actiuni	EUR mil
Ultima sesiune tranzactionare	6.0
Medie zilnica 2022	12.7

Dobânzile bancilor centrale

	curent	Δ lunar (bps)	Δ anual (bps)
BNR	3.75	75	250
BCE	0.00	0	0
FED	1.00	50	75

Rate anuale ale inflației

	curent	Δ lunar (pp)	Δ anual (pp)
Romania	13.8	3.6	10.5
Zone Euro	7.5	0.1	5.9
SUA	8.3	-0.3	4.1

Cursuri casa de schimb BCR*

BCR	cumparare	vanzare
EURRON	4.8650	5.0300
USD RON	4.5980	4.7980

* Cursurile au fost actualizate la data de 18 mai 2022, ora 9:04

Top 10 cei mai tranzacționați emitenți, Bursa de Valori București, sesiunea precedentă

Nr.	Companie	Valoare	Volum	Pret inchidere	Var. (%)
1	ROSNP.BX OMV Petrom SA	6,051,421	13,847,646	0.44	-1.47
2	FP.BX Fondul Proprietatea SA	4,982,903	2,460,693	2.03	-1.94
3	ROTLV.BX Banca Transilvania SA	4,889,721	2,094,099	2.34	1.08
4	ROBRD.BX BRD Groupe Societe Generale SA	2,448,702	172,687	14.18	-2.07
5	SNG.BX Societatea Nationala de Gaze Naturale Romgaz SA	1,907,846	43,909	43.45	2.12
6	ROONE.BX One United Properties SA	1,668,643	1,254,619	1.33	0.15
7	COTE.BX Conpet SA	1,025,076	13,142	78.00	-0.76
8	ROSNN.BX Societatea Nationala Nuclearelectrica SA	577,839	13,345	43.30	0.35
9	ROWINE.BX Purcari Wineries PCL	572,964	61,942	9.25	-1.49
10	TGN.BX Societatea Nationala de Transport Gaze Naturale Transgaz SA	465,849	1,937	240.50	0.42

Sursa: Reuters. Cotații LIBOR afișate cu 24h întârziere. Grâu, porumb și rapiță cotații futures Matif, primul contract care expiră. Piața de capital cotații închidere zi lucrătoare precedentă.

Ciprian Dascalu, Economist Sef		Valentin Popovici, Director Executiv Divizia Piete Financiare	
Echipe Cercetare Macro si Titluri cu Venit Fix		Departamentul Vanzari Corporate	
Eugen Sinca, Analist Senior	037 3510 435	Ionut Bogdan Cozma, Sef Departament	0373 516 612
Dorina Ilasco, Analist Senior	037 3510 436	Biroul Tranzactionare si Solutii Corporate	
Vlad Ionita, Analist Cantitativ		Nicolae Corbescu, Sef Birou	0373 516 607
Echipe Cercetare Piata de Capital		Florina Teodora Draghici, Dealer	0373 516 510
Caius Rapanu, Analist Senior	037 3510 441	Corina Anda Ciobanu, Dealer	0373 516 609
Departamentul Vanzari Retail		Biroul Regional Vanzari Corporate	
Laura Hexan, Sef Departament	0373 516 608	Diana Elena Balan, Sef Birou	0373 516 615
Melania Daian, Dealer	0373 516 555	Crisan-Ion Bordeanu, Dealer	0373 516 530
Dan Victor Duna, Dealer	0373 516 558	Cosmin Livezeanu, Dealer	0373 516 614
Dragos Barbulescu, Dealer	0373 516 543	Miruna Teodora Mogos, Dealer	0373 516 544
Claudia Crina Retegan, Dealer	0373.516 557	Alexandra Stancu, Dealer	0373 516 610
Gabriela Constantinescu, Dealer	0373.516 547	Andreea Corina Albu, Dealer	0373 516 562
Georgian Cosmin Lazar, Dealer	0373.516 560		
Andreea Laura Lacatus, Dealer	0373.516 556		
Departamentul Institutii Financiare			
Vasile Cristian Pascu, Sef Departament	0373 511 695		
Liviu George Avram, Institutional Equity Sales	0373 516 569		
Octavian Florin Munteanu, Dealer	0373 516 613		

Mențiuni:

Banca Comercială Română S.A.
Societate administrată în sistem dualist

Calea Plevnei nr. 159
Business Garden Bucharest
Cladirea A, etajul 6
Sector 6, București, cod 060013

InfoBCR: 0800.801.227, apelabil
gratuit din orice rețea națională;
+4021.407.42.00 apelabil din
străinătate la tarif normal

Înmatriculată la Registrul
Comerțului: J40/90/1991
Înmatriculată la Registrul Bancar
Nr. RB-PJR-40-008/18.02.1999
Cod Unic de Înregistrare: RO 361757

Înregistrată la Registrul de evidență
a prelucrărilor de date cu caracter
personal sub nr. 3776 și 3772
Capital Social: 1.625.341.625,4 lei
SWIFT: RNCB RO BU

Avertismente:

Acest material are caracter pur informativ și **NU reprezintă o recomandare pentru produse și investiții în instrumente financiare sau o oferta pentru a contracta produsele sau servicii de investiții financiare la care acest material se referă.** Banca nu are nici o obligație sau responsabilitate privind oferirea către client a produselor prezentate în condițiile menționate în prezentul material. **Orice referință la o cotație sau preț de oferta din prezentul material în legătură cu un produs/serviciu are caracter pur indicativ și nu reprezintă cotația sau prețul de oferta disponibil la momentul în care clientul va decide să cumpere/contracteze respectivul produs/serviciu.** Informații detaliate privind termenii și condițiile concrete în care puteți beneficia de produsele și serviciile BCR sunt furnizate potențialilor investitori la momentul solicitării deschiderii de cont și în timp util înaintea momentului prestării de serviciile solicitate.

Va informam, de asemenea, ca este posibil ca Banca, afiliații acesteia sau angajații acesteia să dețină în nume propriu produse/instrumentele financiare la care se referă acest material, să efectueze tranzacții de vânzare, cumpărare sau orice alt tip de tranzacții cu aceste produse/instrumente financiare, să fie formator de piață pentru aceste produse/instrumente financiare, să ofere servicii de investment banking, creditare sau alte servicii în legătură cu emitenții menționați în cuprinsul prezentului material sau să fi intermediar de oferte publice în legătură cu acești emitenți.

Performanța anterioară a instrumentelor financiare nu reprezintă o garanție în ceea ce privește performanța lor viitoare. Nicio asigurare nu poate fi dată referitor la randamentul favorabil al portofoliului de instrumente financiare sau al unui emitent descris în prezentul raport. Există posibilitatea ca, datorită unor factori diverși, proiecțiile să nu fie atinse. Cauzele pot fi: volatilitatea nelimitată a pieței, volatilitatea sectorului, acțiuni ale corporațiilor, informațiile incomplete sau incorecte furnizate de terți. Nici BCR și nici directorii, colaboratorii sau angajații săi, ori ai afiliaților săi nu sunt responsabili pentru pierderi sau daune ce ar putea rezulta din utilizarea acestui document, a conținutului acestuia sau într-un alt mod.

Includerea unor linkuri ale website-urilor entităților menționate în prezentul document, nu implică faptul că BCR aprobă, recomandă sau garantează acele locații web și nici informațiile accesibile de la respectivele pagini web. BCR nu își asumă nicio responsabilitate pentru conținutul acestor site-uri sau în legătură cu informațiile disponibile în aceste locații și nici în ceea ce privește consecințele utilizării acestora.

Acest material se adresează în exclusivitate destinatarilor. Acesta nu poate fi reprodus, retransmis, sau publicat, în întregime sau în parte, pentru niciun scop fără acordul scris al BCR. Prin primirea prezentului document, destinatarul este de acord cu mențiunile specificate mai sus.

Drept de autor: 2022 Banca Comercială Română. Toate drepturile rezervate.