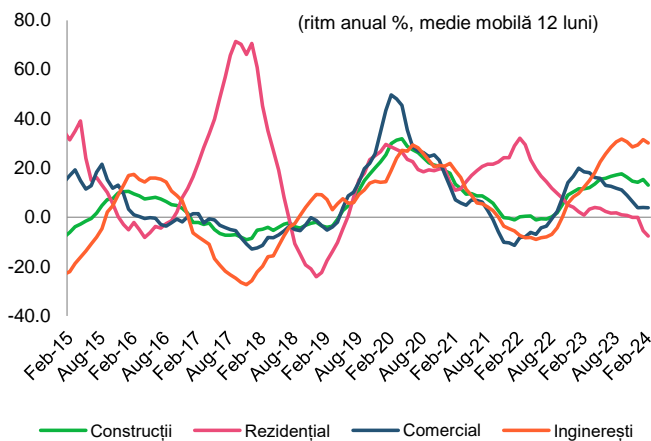


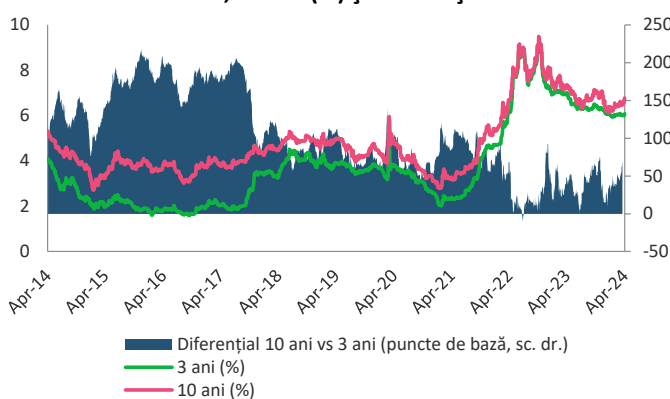
BCR Info: Creșterea anuală a lucrărilor de construcții continuă să încetinească în februarie conform mediei mobile la 12 luni

Lucrările de construcții, ritm anual real de creștere, medie mobilă 12 luni (%)



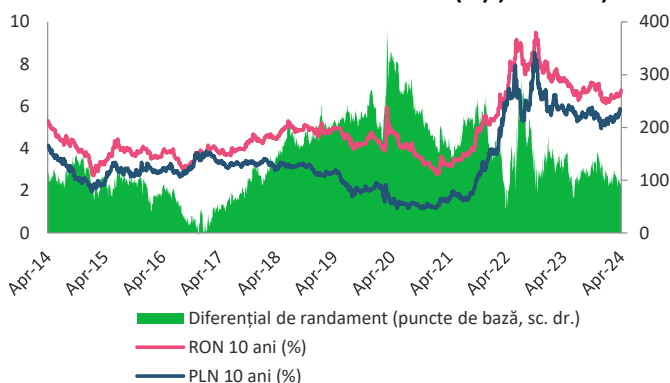
Sursa: INS, BCR Cercetare

Randamentele obligațiunilor guvernamentale în lei pe 3 ani, 10 ani (%) și diferențial



Sursa: Bloomberg, BCR Cercetare

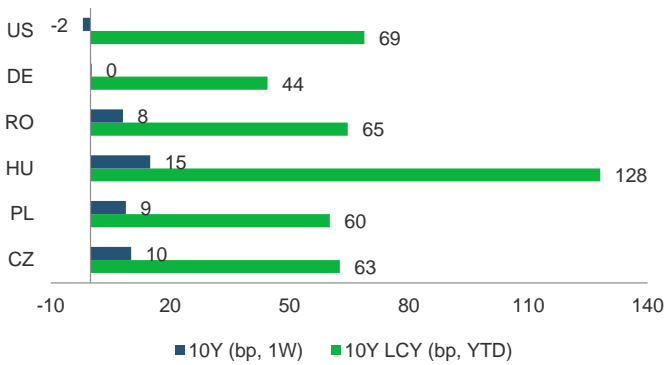
Randamentele obligațiunilor suverane pe 10 ani în monedă locală: România vs Polonia (%) și diferențial



Sursa: Bloomberg, BCR Cercetare

- Lucrările de construcții au înregistrat o creștere anuală de 11,5% în februarie 2024 conform mediei mobile la 12 luni, o încetinire de la 13,0% în ianuarie. Segmentul rezidențial a înregistrat o scădere de 7,5% în februarie conform mediei mobile la 12 luni după o scădere de 5,4% în luna precedentă, zona comercială și-a accelerat creșterea la 4,5% în februarie de la 3,9% în luna precedentă, iar construcțiile inginerești au înregistrat o creștere anuală de 28,3% în februarie conform mediei mobile la 12 luni. Dacă ne uităm exclusiv la luna februarie lucrările de construcții au crescut cu 17,5% față de luna precedentă și au scăzut cu 5,9% în termeni anuali.
- Diferențialul de randament dintre obligațiunile guvernamentale în lei pe 10 ani și cele pe 3 ani a crescut cu 12 puncte de bază în ultima săptămână și a ajuns la 68 de puncte de bază, pe fondul unei creșteri mai ample a randamentelor obligațiunilor pe termen lung.
- Diferențialul de randament dintre titlurile suverane pe 10 ani în lei și cele similare în zloți polonezi a crescut cu 2 puncte de bază în ultima săptămână și a ajuns la 93 de puncte de bază pe fondul unei creșteri mai ample a randamentelor obligațiunilor românești.
- Randamentele titlurilor de stat românești în monedă locală pe 10 ani au înregistrat o creștere de 65 de puncte de bază de la începutul anului, o evoluție mai slabă decât a celor din Polonia care au înregistrat o creștere a randamentului de 60 de puncte de bază de la începutul anului și superioară dinamicii titlurilor de stat din Ungaria care au înregistrat o creștere a randamentului de 128 puncte de bază de la începutul anului.
- Licităția de preschimbare organizată ieri de Ministerul Finanțelor prin care s-a dorit a se da la schimb titluri de stat cu maturitatea 29 septembrie 2032 pentru titluri de stat cu maturitatea 17 iunie 2024 și 25 noiembrie 2024 a avut o cerere de 373,9 milioane lei din partea investitorilor, iar suma atrasă a fost de 200 de milioane lei, cât a fost și prospectul de emisiune la un randament mediu de 6,82%.

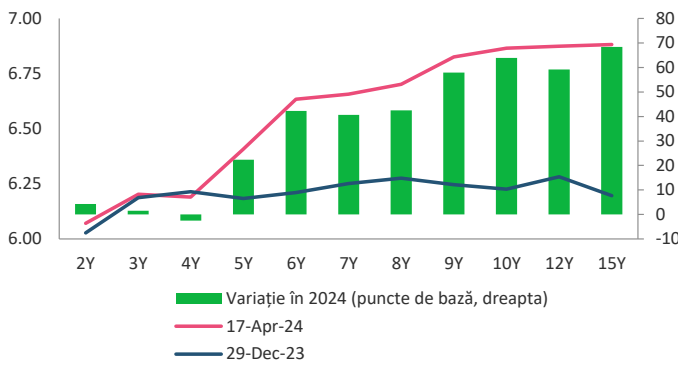
Variația randamentelor obligațiunilor suverane pe 10 ani în monedă locală de la începutul anului și în ultima săptămână



Sursa: Bloomberg, BCR Cercetare

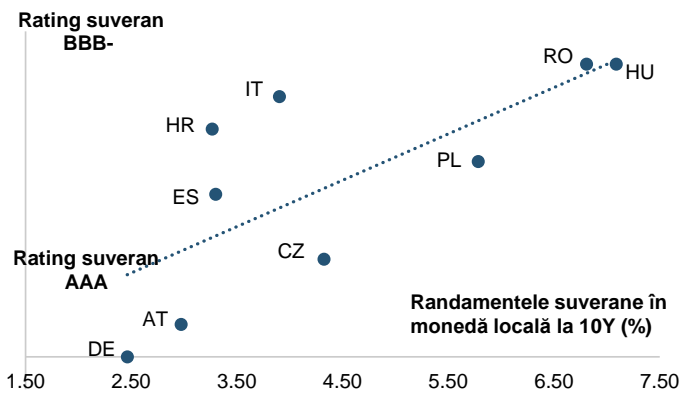
- Ministerul Finanțelor organizează astăzi o licitație pentru titluri de stat cu maturitatea 29 aprilie 2030 în valoare de 600 de milioane lei.

Curba randamentelor titlurilor de stat în lei și variația în 2024



Sursa: Bloomberg, BCR Cercetare

Randamentele obligațiunilor guvernamentale în monedă locală pe 10 ani și ratingul suveran S&P



Sursa: Bloomberg, BCR Cercetare

Cursuri valutare oficiale

BNR	fixing	Δ zilnic	Δ anual
EUR/RON	4.9754	0.0%	0.6%
USD/RON	4.6739	0.2%	4.1%
CHF/RON	5.1301	0.4%	1.8%
GBP/RON	5.8294	0.0%	3.7%
100 HUF/RON	1.2669	0.3%	-4.2%
100 JPY/RON	3.0239	-0.3%	-11.4%
XAU/RON	359.41	2.0%	18.7%
ECB	fixing	Δ zilnic	Δ anual
EUR/USD	1.0638	-0.2%	-3.1%
EUR/GBP	0.8540	0.0%	-3.5%
EUR/CHF	0.9693	-0.3%	-1.2%
EUR/JPY	164.5400	0.3%	10.7%

Dobânzi interbancare oficiale

Scadenta	RON	EUR	USD
O/N	6.00	3.91	5.05
1W	6.01	3.86	n/a
1M	6.01	3.86	5.43
3M	6.05	3.90	5.58
6M	6.07	3.84	5.71
1Y	6.08	3.70	5.96

Cotații bursa de marfuri

Activ	spot	Δ zilnic	Δ anual
Brent (USD/barrel)	87.6	0.3%	3.3%
TTF Gas Spot (EUR/MWh)	27.4	0.0%	-43.4%
OPCOMPZU (RON/MWh)	465.9	13.4%	-17.8%
Wheat (EUR/MT)	203.3	-0.2%	-20.6%
Corn (EUR/MT)	195.5	0.0%	-20.1%
Rape (EUR/MT)	448.3	-1.0%	-5.0%
EUETS EJA (EUR/MT)	70.0	-5.4%	-25.2%

Piața de capital

Index	spot	Δ zilnic	Δ anual	an curent
DJI	37753	-0.1%	11.1%	0.2%
DAX	17770	0.0%	11.9%	6.1%
CAC 40	7982	0.6%	5.9%	5.8%
FTSE	7848	0.4%	-0.8%	1.5%
BET	16919	0.6%	35.4%	10.1%

Bursa de Valori Bucuresti

Valoare tranzactii cu actiuni	EUR mil
Ultima sesiune tranzactionare	13.2
Medie zilnica 2023	13.0

Dobânzile bancilor centrale

	curent	Δ 3 luni (bps)	Δ anual (bps)
BNR	7.00	0	0
BCE	4.50	0	100
FED	5.50	0	50

Rate anuale ale inflației

	curent	Δ 3 luni (pp)	Δ anual (pp)
Romania	6.6	0.0	-7.9
Zona Euro	2.4	-0.5	-4.5
SUA	3.5	0.1	-1.5

Cursuri casa de schimb BCR*

BCR	cumparare	vanzare
EURRON	4.8970	5.0470
USDRON	4.5640	4.7490

* Cursurile au fost actualizate la data de 18 aprilie 2024, ora 9:01

Top 10 cei mai tranzacționați emitenți, Bursa de Valori București, sesiunea precedentă

Nr.	Companie	Valoare	Volum	Pret inchidere	Var. (%)
1	H2O RE Equii Societatea De Producere A Ener	28,464,084	215,637	132.00	0.15
2	SNP RE Equit OMV Petrom SA	11,699,144	17,079,042	0.69	0.88
3	TLV RE Equit Banca Transilvania SA	9,746,250	339,000	28.75	1.05
4	SNG RE Equi Societatea Nationala de Gaze N	3,835,220	74,039	51.80	0.19
5	FP RE Equity Fondul Proprietatea SA	2,477,255	4,800,882	0.52	0.19
6	AQ RE Equity Aquila Part Prod Com SA	1,608,585	1,386,711	1.16	0.00
7	TTS RE Equit TTS Transport Trade Services S	1,035,539	38,857	26.65	2.50
8	ONE RE Equi One United Properties SA	905,088	978,473	0.93	-0.43
9	BRD RE Equi BRD-Groupe Societe Generale SA	854,491	42,618	20.05	-0.50
10	SFG RE Equi Sphera Franchise Group SA	851,127	26,765	31.80	0.00

Sursa: Bloomberg. Cotații pentru dobânzi interbancare USD afișate cu 24h întârziere. Grâu, porumb și rapiță cotații futures Matif, primul contract care expiră. Piața de capital cotații închidere zi lucrătoare precedentă.

Ciprian Dascalu, Economist Sef		Andrei Ionut Popescu, Director Executiv Divizia Piete Financiare	
Echipa Cercetare Macro si Titluri cu Venit Fix		Departamentul Vanzari Corporate	
Eugen Sinca, Analist Senior	0373 510 435	Ionut Bogdan Cozma, Sef Departament	0373 516 612
Dorina Ilasco, Analist Senior	0373 510 436	Biroul Tranzactionare si Solutii Corporate	
Vlad Ionita, Analist Cantitativ		Nicolae Corbescu, Sef Birou	0373 516 607
Echipa Cercetare Piata de Capital		Florina Teodora Necula, Senior Dealer	0373 516 510
Caius Rapanu, Analist Senior	0373 510 441	Maria Alexandra Grigore, Dealer	0373 516 609
Departamentul Vanzari Retail		Biroul Regional Vanzari Corporate	
Laura Hexan, Sef Departament	0373 516 608	Diana Elena Balan, Sef Birou	0373 516 615
Dragos Barbulescu, Dealer	0373 516 543	Miruna Teodora Mogos, Dealer	0373 516 544
Gabriela Constantinescu, Dealer	0373.516 547	Alexandra Stancu, Dealer	0373 516 610
Georgian Cosmin Lazar, Dealer	0373.516 560	Andreea Corina Albu, Dealer	0373 516 614
Andreea Laura Lacatus, Dealer	0373.516 556	Constantin Zahanagiu, Dealer	0373 516 562
Cristina Maria Lazaroiu, Dealer	0373 516 716	Departamentul Institutii Financiare	
Andrei Cioc, Dealer	0373 516 555	Vasile Cristian Pascu, Sef Departament	0373 511 695
Gheorghe Dragnea, Dealer	0373 516 337	Liviu George Avram, Institutional Equity Sales	0373 516 569
		Octavian Florin Munteanu, Dealer	0373 516 613
		Biroul Investment Banking	
		Cosmina Flaveti, Sef Birou	0373 516 553
		Adrian Rosoaga, Senior Banker	0373 516 293
		Bogdan Erdeli, Senior Banker	0373 516 306

Mențiuni:

Banca Comercială Română S.A.
Societate administrată în sistem dualist

Șoseaua Orhideelor nr. 15D
Clădirea The Bridge 1, etaj 2
Sector 6, București
cod poștal 060071

InfoBCR: 0800.801.227, apelabil
gratuit din orice rețea națională;
+4021.407.42.00 apelabil din
străinătate la tarif normal

Înmatriculată la Registrul
Comerțului: J40/90/1991
Înmatriculată la Registrul Bancar
Nr. RB-PJR-40-008/18.02.1999
Cod Unic de Înregistrare: RO 361757

Înregistrată la Registrul de evidență
a prelucrărilor de date cu caracter
personal sub nr. 3776 și 3772
Capital Social: 1.625.341.625,4 lei
SWIFT: RNCB RO BU

Avertismente:

Acest material are caracter pur informativ și **NU reprezintă o recomandare pentru produse și investiții în instrumente financiare sau o oferta pentru a contracta produsele sau servicii de investiții financiare la care acest material se referă.** Banca nu are nici o obligație sau responsabilitate privind oferirea către client a produselor prezentate în condițiile menționate în prezentul material. **Orice referință la o cotație sau preț de oferta din prezentul material în legătură cu un produs/serviciu are caracter pur indicativ și nu reprezintă cotația sau prețul de oferta disponibil la momentul în care clientul va decide să cumpere/contracteze respectivul produs/serviciu.** Informații detaliate privind termenii și condițiile concrete în care puteți beneficia de produsele și serviciile BCR sunt furnizate potențialilor investitori la momentul solicitării deschiderii de cont și în timp util înaintea momentului prestării de serviciilor solicitate.

Va informam, de asemenea, ca este posibil ca Banca, afiliații acesteia sau angajații acesteia să dețină în nume propriu produsele/instrumentele financiare la care se referă acest material, să efectueze tranzacții de vânzare, cumpărare sau orice alt tip de tranzacții cu aceste produse/instrumente financiare, să fie formator de piață pentru aceste produse/instrumente financiare, să ofere servicii de investment banking, creditare sau alte servicii în legătură cu emitenții menționați în cuprinsul prezentului material sau să fi intermediat oferte publice în legătură cu acești emitenți.

Performanța anterioară a instrumentelor financiare nu reprezintă o garanție în ceea ce privește performanța lor viitoare. Nicio asigurare nu poate fi dată referitor la randamentul favorabil al portofoliului de instrumente financiare sau al unui emitent descris în prezentul raport. Există posibilitatea ca, datorită unor factori diverși, proiecțiile să nu fie atinse. Cauzele pot fi: volatilitatea nelimitată a pieței, volatilitatea sectorului, acțiuni ale corporațiilor, informațiile incomplete sau incorecte furnizate de terți. Nici BCR și nici directorii, colaboratorii sau angajații săi, ori ai afiliaților săi nu sunt responsabili pentru pierderi sau daune ce ar putea rezulta din utilizarea acestui document, a conținutului acestuia sau într-un alt mod.

Includerea unor linkuri ale website-urilor entităților menționate în prezentul document, nu implică faptul că BCR aprobă, recomandă sau garantează acele locații web și nici informațiile accesibile de la respectivele pagini web. BCR nu își asumă nicio responsabilitate pentru conținutul acestor site-uri sau în legătură cu informațiile disponibile în aceste locații și nici în ceea ce privește consecințele utilizării acestora.

Acest material se adresează în exclusivitate destinatarilor. Acesta nu poate fi reprodus, retransmis, sau publicat, în întregime sau în parte, pentru niciun scop fără acordul scris al BCR. Prin primirea prezentului document, destinatarul este de acord cu mențiunile specificate mai sus.

Drept de autor: 2024 Banca Comerciala Romana. Toate drepturile rezervate.