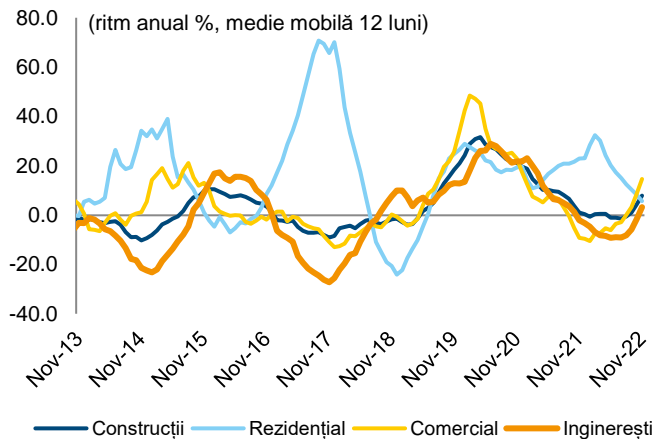


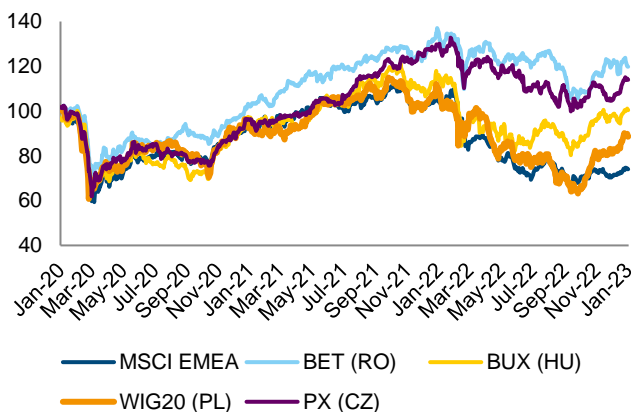
BCR Info: Construcțiile cresc cu 9,3% în noiembrie conform mediei mobile la 12 luni

Volumul lucrărilor de construcții, ritm anual bazat pe media mobilă la 12 luni (%)



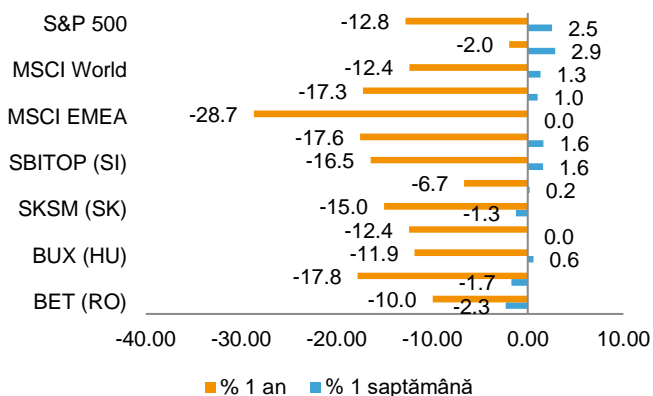
Sursa: INS, BCR Cercetare

Evoluția BET vs indici regionali



Sursa: Bloomberg, BCR Cercetare

Performanța indicilor bursieri regionali și globali



Sursa: Bloomberg, BCR Cercetare

■ Lucrările de construcții, ritm anual de creștere bazat pe media mobilă la 12 luni, au crescut cu 9,3% în noiembrie 2022 față de o creștere de 7,9% în octombrie. Pe categorii, media mobilă la 12 luni arată o creștere de 5,7% a segmentului rezidențial, în pierdere evidentă de viteză în ultimele luni, un avans al segmentului nerezidențial de 17,0%, în accelerare puternică și o expansiune a lucrărilor de infrastructură de 5,7%, cu o accelerare vizibilă în ultimele luni.

■ În ultima săptămână indicele BET a pierdut 2,32%, cea mai mare depreciere dintre indiciile regionali. Astfel Polonia a coborât cu 1,73% în timp ce Austria a câștigat 1,64%, Slovenia 1,59%, Ungaria 0,59%, Croația 0,19% iar Cehia a rămas neschimbată. Dintre indicii globali, MSCI EM a urcat cu 1,59%, MSCI World cu 1,32%, iar MSCI EMEA nu s-a schimbat.

■ Dintre acțiunile de pe tabloul principal s-au remarcat în principal deprecierea înregistrată în ultima săptămână de Transelectrica cu 4,8%, FP și BT fiecare cu 4,3%, Conpet cu 4%, urmate de Transgaz cu 3,4%, DIGI cu 3,2%, Electrica cu 3%, Nuclearelectrica cu 2,9%, Purcari cu 2,7%, Sphera și Teraplast cu 1,65%, și BRD cu 1,3%. În teritoriu pozitiv au evoluat BVB cu 4,6%, Alro cu 1,5% și ONE cu 0,8%. Restul acțiunilor au înregistrat schimbări nesemnificative.

Cursuri valutare oficiale

BNR	fixing	Δ zilnic	Δ anual
EUR/RON	4.9314	-0.2%	-0.3%
USD/RON	4.5583	-0.1%	5.3%
CHF/RON	4.9386	0.3%	4.2%
GBP/RON	5.5665	-0.1%	-6.0%
100 HUF/RON	1.2353	-0.3%	-11.2%
100 JPY/RON	3.5347	-0.5%	-6.5%
XAU/RON	279.33	-0.6%	10.2%
ECB	fixing	Δ zilnic	Δ anual
EUR/USD	1.0843	0.3%	-4.9%
EUR/GBP	0.8860	-0.2%	6.0%
EUR/CHF	0.9998	-0.3%	-4.1%
EUR/JPY	139.50	0.4%	6.8%

Dobânzi interbancare oficiale

Scadenta	ROBOR	EURIBOR	LIBOR
O/N	6.04	1.902	4.314
1W	6.04	1.895	n.a.
1M	6.36	1.980	4.465
3M	7.31	2.335	4.795
6M	7.58	2.878	5.115
1Y	7.94	3.339	5.393

Cotații bursa de marfuri

Activ	spot	Δ zilnic	Δ anual
Brent (USD/baril)	85.9	1.6%	-3.9%
Grâu (EUR/MT)	286.8	-0.1%	7.9%
Porumb (EUR/MT)	278.5	0.6%	16.5%
Rapita (EUR/MT)	556.3	-1.7%	-27.1%

Piața de capital

Index	spot	Δ zilnic	Δ anual	an curent
DJI	33911	-1.1%	-5.6%	2.3%
DAX	15187	0.4%	-4.7%	9.1%
CAC 40	7077	0.5%	-1.7%	9.3%
FTSE	7860	-0.1%	3.2%	5.4%
BET	11960	-0.1%	-11.3%	2.5%

Bursa de Valori Bucuresti

Valoare tranzactii cu actiuni	EUR mil
Ultima sesiune tranzactionare	4.5
Medie zilnica 2023	6.6

Dobânzile bancilor centrale

	curent	Δ lunar (bps)	Δ anual (bps)
BNR	7.00	25	500
BCE	2.50	0	250
FED	4.50	0	425

Rate anuale ale inflației

	curent	Δ lunar (pp)	Δ anual (pp)
Romania	16.4	-0.4	8.2
Zone Euro	9.2	-0.8	4.2
SUA	6.5	-0.7	-0.6

Cursuri casa de schimb BCR*

BCR	cumparare	vanzare
EURRON	4.8590	5.0040
USDRON	4.4700	4.6550

* Cursurile au fost actualizate la data de 18 ianuarie 2023, ora 9:17

Top 10 cei mai tranzacționați emitenți, Bursa de Valori București, sesiunea precedentă

Nr.	Companie	Valoare	Volum	Pret inchidere	Var. (%)
1	ROTLV.BX Banca Transilvania SA	6,273,440	313,672	20.00	-2.20
2	ROSNP.BX OMV Petrom SA	5,788,757	13,037,742	0.44	0.57
3	ROWINE.BX Purcari Wineries PCL	2,325,240	258,360	9.00	-1.64
4	SNG.BX Societatea Nationala de Gaze Naturale Romgaz SA	1,449,447	36,510	39.70	0.25
5	FP.BX Fondul Proprietatea SA	1,243,632	621,816	2.00	0.20
6	ROSNN.BX Societatea Nationala Nuclearelectrica SA	938,693	21,729	43.20	0.93
7	ROBRD.BX BRD Groupe Societe Generale SA	535,478	39,665	13.50	-1.32
8	ROAST.BX Arctic Stream SA	502,953	21,679	23.20	2.20
9	STK.BX Fondul Inchis De Investitii STK Emergent	445,099	6,269	71.00	4.41
10	ROTEL.BX Compania Nationala de Transport al Energiei Electrice Transelectrica SA	421,198	19,321	21.80	3.81

Sursa: Reuters. Cotații LIBOR afișate cu 24h întârziere. Grâu, porumb și rapiță cotații futures Matif, primul contract care expiră. Piața de capital cotații închidere zi lucrătoare precedentă.

Ciprian Dascalu, Economist Sef		Valentin Popovici, Director Executiv Divizia Piete Financiare	
Echipe Cercetare Macro si Titluri cu Venit Fix		Departamentul Vanzari Corporate	
Eugen Sinca, Analist Senior	037 3510 435	Ionut Bogdan Cozma, Sef Departament	0373 516 612
Dorina Ilasco, Analist Senior	037 3510 436	<i>Biroul Tranzactionare si Solutii Corporate</i>	
Vlad Ionita, Analist Cantitativ		Nicolae Corbescu, Sef Birou	0373 516 607
Echipe Cercetare Piata de Capital		Florina Teodora Draghici, Dealer	0373 516 510
Caius Rapanu, Analist Senior	037 3510 441	<i>Biroul Regional Vanzari Corporate</i>	
Departamentul Vanzari Retail		Diana Elena Balan, Sef Birou	0373 516 615
Laura Hexan, Sef Departament	0373 516 608	Crisan-Ion Bordeanu, Dealer	0373 516 530
Melania Daian, Dealer	0373 516 555	Cosmin Livezeanu, Dealer	0373 516 614
Dan Victor Duna, Dealer	0373 516 558	Miruna Teodora Mogos, Dealer	0373 516 544
Dragos Barbulescu, Dealer	0373 516 543	Alexandra Stancu, Dealer	0373 516 610
Claudia Crina Retegan, Dealer	0373.516 557	Andreea Corina Albu, Dealer	0373 516 562
Gabriela Constantinescu, Dealer	0373.516 547		
Georgian Cosmin Lazar, Dealer	0373.516 560		
Andreea Laura Lacatus, Dealer	0373.516 556		
Departamentul Institutii Financiare			
Vasile Cristian Pascu, Sef Departament	0373 511 695		
Liviu George Avram, Institutional Equity Sales	0373 516 569		
Octavian Florin Munteanu, Dealer	0373 516 613		

Mențiuni:

Banca Comercială Română S.A.
Societate administrată în sistem dualist

Calea Plevnei nr. 159
Business Garden Bucharest
Clădirea A, etajul 6
Sector 6, București, cod 060013

InfoBCR: 0800.801.227, apelabil
gratuit din orice rețea națională;
+4021.407.42.00 apelabil din
străinătate la tarif normal

Înmatriculată la Registrul
Comerțului: J40/90/1991
Înmatriculată la Registrul Bancar
Nr. RB-PJR-40-008/18.02.1999
Cod Unic de Înregistrare: RO 361757

Înregistrată la Registrul de evidență
a prelucrărilor de date cu caracter
personal sub nr. 3776 și 3772
Capital Social: 1.625.341.625,4 lei
SWIFT: RNCB RO BU

Avertismente:

Acest material are caracter pur informativ și **NU reprezintă o recomandare pentru produse și investiții în instrumente financiare sau o oferta pentru a contracta produsele sau serviciile de investiții financiare la care acest material se referă.** Banca nu are nici o obligație sau responsabilitate privind oferirea către client a produselor prezentate în condițiile menționate în prezentul material. **Orice referință la o cotație sau preț de oferta din prezentul material în legătură cu un produs/serviciu are caracter pur indicativ și nu reprezintă cotația sau prețul de oferta disponibil la momentul în care clientul va decide să cumpere/contracteze respectivul produs/serviciu.** Informații detaliate privind termenii și condițiile concrete în care puteți beneficia de produsele și serviciile BCR sunt furnizate potențialilor investitori la momentul solicitării deschiderii de cont și în timp util înaintea momentului prestării de serviciilor solicitate.

Va informam, de asemenea, ca este posibil ca Banca, afiliații acesteia sau angajații acesteia să dețină în nume propriu produse/instrumentele financiare la care se referă acest material, să efectueze tranzacții de vânzare, cumpărare sau orice alt tip de tranzacții cu aceste produse/instrumente financiare, să fie formator de piață pentru aceste produse/instrumente financiare, să ofere servicii de investment banking, creditare sau alte servicii în legătură cu emitenții menționați în cuprinsul prezentului material sau să fi intermediar de oferte publice în legătură cu acești emitenți.

Performanța anterioară a instrumentelor financiare nu reprezintă o garanție în ceea ce privește performanța lor viitoare. Nicio asigurare nu poate fi dată referitor la randamentul favorabil al portofoliului de instrumente financiare sau al unui emitent descris în prezentul raport. Există posibilitatea ca, datorită unor factori diverși, proiecțiile să nu fie atinse. Cauzele pot fi: volatilitatea nelimitată a pieței, volatilitatea sectorului, acțiuni ale corporațiilor, informațiile incomplete sau incorecte furnizate de terți. Nici BCR și nici directorii, colaboratorii sau angajații săi, ori ai afiliaților săi nu sunt responsabili pentru pierderi sau daune ce ar putea rezulta din utilizarea acestui document, a conținutului acestuia sau într-un alt mod.

Includerea unor linkuri ale website-urilor entităților menționate în prezentul document, nu implică faptul că BCR aprobă, recomandă sau garantează acele locații web și nici informațiile accesibile de la respectivele pagini web. BCR nu își asumă nicio responsabilitate pentru conținutul acestor site-uri sau în legătură cu informațiile disponibile în aceste locații și nici în ceea ce privește consecințele utilizării acestora.

Acest material se adresează în exclusivitate destinatarilor. Acesta nu poate fi reprodus, retransmis, sau publicat, în întregime sau în parte, pentru niciun scop fără acordul scris al BCR. Prin primirea prezentului document, destinatarul este de acord cu mențiunile specificate mai sus.

Drept de autor: 2022 Banca Comercială Română. Toate drepturile rezervate.