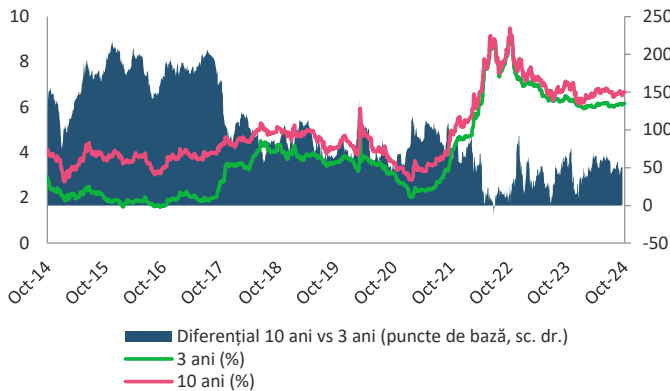


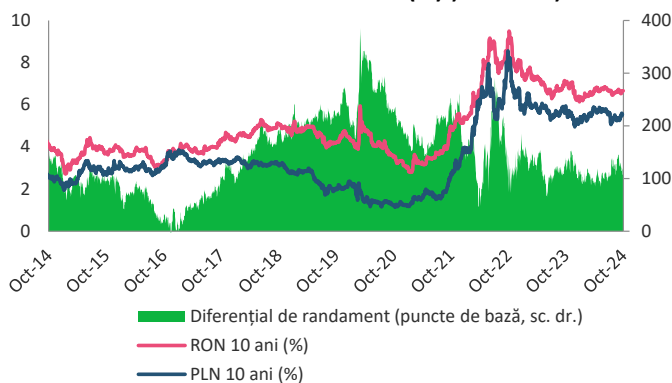
## BCR Info: Titlurile de stat românești pe termen lung au performat mai bine în ultima săptămână comparativ cu cele din Polonia

### Randamentele obligațiunilor guvernamentale în lei pe 3 ani, 10 ani (%) și diferențial



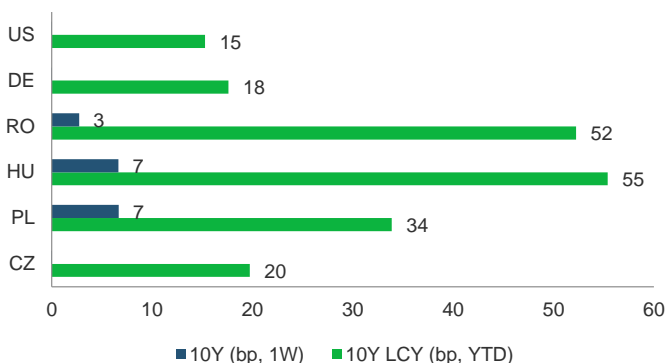
Sursa: Bloomberg, BCR Cercetare

### Randamentele obligațiunilor suverane pe 10 ani în monedă locală: România vs Polonia (%) și diferențial



Sursa: Bloomberg, BCR Cercetare

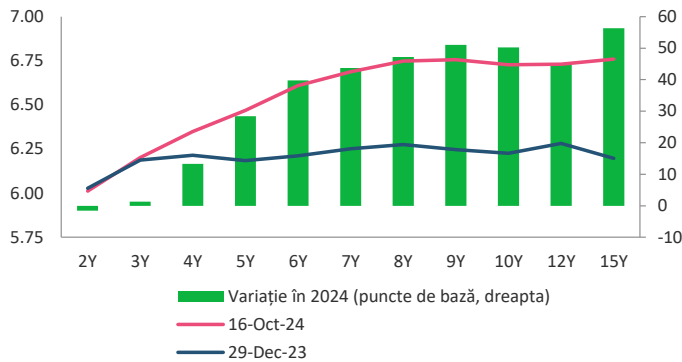
### Variația randamentelor obligațiunilor suverane pe 10 ani în monedă locală de la începutul anului și în ultima săptămână



Sursa: Bloomberg, BCR Cercetare

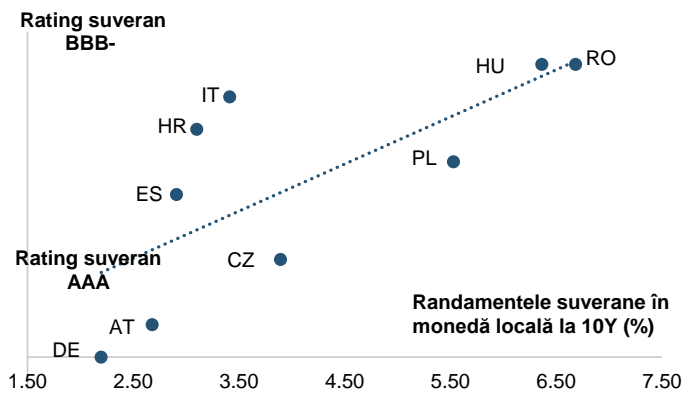
- Diferențialul de randament dintre titlurile de stat în lei pe 10 ani și cele pe 3 ani a rămas aproape constant în ultima săptămână la 50 de puncte de bază.
- Diferențialul de randament dintre titlurile suverane pe 10 ani în lei și cele similare în zloți polonezi a scăzut cu 9 puncte de bază în ultima săptămână și a ajuns la 111 de puncte de bază pe fondul unei creșteri mai ample a randamentelor titlurilor de stat poloneze.
- Randamentele titlurilor de stat românești în monedă locală pe 10 ani au înregistrat o creștere de 52 de puncte de bază de la începutul anului, o evoluție mai slabă decât a celor din Polonia care au înregistrat o creștere a randamentului de 34 puncte de bază de la începutul anului și superioară dinamicii titlurilor de stat din Ungaria care au înregistrat o creștere a randamentului de 55 de puncte de bază de la începutul anului.
- Ministerul Finanțelor organizează astăzi o licitație pentru titluri de stat cu maturitatea 25 aprilie 2035 în valoare de 400 de milioane lei.

**Curba randamentelor titlurilor de stat în lei și variația în 2024**



Sursa: Bloomberg, BCR Cercetare

**Randamentele obligațiunilor guvernamentale în monedă locală pe 10 ani și ratingul suveran S&P**



Sursa: Bloomberg, BCR Cercetare

#### Cursuri valutare oficiale

BNR	fixing	Δ zilnic	Δ anual
EUR/RON	4.9758	0.0%	0.2%
USD/RON	4.5675	0.2%	-3.0%
CHF/RON	5.3002	0.1%	1.5%
GBP/RON	5.9452	-0.3%	3.8%
100 HUF/RON	1.2408	-0.2%	-3.8%
100 JPY/RON	3.0613	-0.1%	-2.7%
XAU/RON	393.96	1.2%	35.4%
ECB	fixing	Δ zilnic	Δ anual
EUR/USD	1.0897	-0.1%	3.1%
EUR/GBP	0.8361	0.3%	-3.7%
EUR/CHF	0.9397	0.0%	-1.3%
EUR/JPY	162.57	-0.2%	2.9%

#### Dobânzi interbancare oficiale

Scadenta	RON	EUR	USD
O/N	5.51	3.41	4.86
1W	5.51	3.34	n.a.
1M	5.52	n.a.	n.a.
3M	5.55	3.21	n.a.
6M	5.59	3.05	n.a.
1Y	5.64	2.74	n.a.

#### Cotații bursa de marfuri

Activ	spot	Δ zilnic	Δ anual
Brent (USD/barrel)	74.7	0.0%	-19.8%
TTF Gas Spot (EUR/MWh)	39.3	-1.4%	-12.8%
OPCOMPZU (RON/MWh)	304.9	1.7%	n.a.
Wheat (EUR/MT)	227.8	0.8%	-3.5%
Corn (EUR/MT)	212.0	0.7%	5.3%
Rape (EUR/MT)	492.0	n.a.	17.1%
EUETS EUA (EUR/MT)	62.6	n.a.	-23.6%

#### Piața de capital

Index	spot	Δ zilnic	Δ anual	an curent
DJI	43078	0.8%	26.8%	14.3%
DAX	19433	-0.3%	27.5%	16.0%
CAC 40	7492	-0.4%	6.7%	-0.7%
FTSE	8249	1.0%	9.2%	7.7%
BET	17485	-0.1%	23.2%	13.8%

#### Bursa de Valori Bucuresti

Valoare tranzactii cu actiuni	EUR mil
Ultima sesiune tranzactionare	5.5
Medie zilnica 2024	13.4

#### Dobânzile bancilor centrale

	curent	Δ lunar (bps)	Δ anual (bps)
BNR	6.50	0	-50
BCE	3.65	0	-85
FED	5.00	-50	-50

#### Rate anuale ale inflației

	curent	Δ lunar (pp)	Δ anual (pp)
Romania	4.6	-0.5	-4.2
Zona Euro	1.8	-0.4	-2.6
SUA	2.4	-0.1	-1.3

#### Cursuri casa de schimb BCR\*

BCR	cumparare	vanzare
EURRON	4.8990	5.0490
USDRON	4.4930	4.6780

\* Cursurile au fost actualizate la data de 17 octombrie 2024, ora 9:02

#### Top 10 cei mai tranzacționați emitenți, Bursa de Valori București, sesiunea precedentă

Nr.	Companie	Valoare	Volum	Pret inchidere	Var. (%)
1	Banca Transilvania SA	9,835,911	358,321	27.45	-0.36
2	OMV Petrom SA	3,662,608	5,058,851	0.72	-0.41
3	Societatea de Producere a Energiei Electrice in Hidrocentrale Hidroelectrica	2,841,935	22,993	123.60	0.49
4	SAI Vanguard Asset Management SA	1,933,334	69,432	27.85	-0.57
5	Premier Energy PLC	1,893,117	93,257	20.30	-0.49
6	One United Properties SA	1,521,552	2,995,182	0.51	-2.87
7	2B Intelligent Soft SA	1,212,734	91,183	13.30	-0.75
8	Societatea Nationala de Gaze Naturale Romgaz SA	1,137,446	207,185	5.49	0.18
9	Bursa de Valori Bucuresti SA	643,811	13,139	49.00	-0.61
10	TTS Transport Trade Services SA	408,115	57,481	7.10	0.00

Sursa: Bloomberg. Cotații pentru dobânzi interbancare USD afișate cu 24h întârziere. Grâu, porumb și rapiță cotații futures Matif, primul contract care expiră. Piața de capital cotații închidere zi lucrătoare precedentă.

<b>Ciprian Dascalu, Economist Sef</b>		<b>Andrei Ionut Popescu, Director Executiv Divizia Piete Financiare</b>	
<b>Echipe Cercetare Macro si Titluri cu Venit Fix</b>		<b>Departamentul Vanzari Corporate</b>	
Eugen Sinca, Analist Senior	0373 510 435	Ionut Bogdan Cozma, Sef Departament	0373 516 612
Dorina Ilasco, Analist Senior	0373 510 436	<b>Biroul Tranzactionare si Solutii Corporate</b>	
Vlad Ionita, Analist Cantitativ		Nicolae Corbescu, Sef Birou	0373 516 607
<b>Echipe Cercetare Piata de Capital</b>		Florina Teodora Necula, Senior Dealer	0373 516 510
Caius Rapanu, Analist Senior	0373 510 441	Maria Alexandra Grigore, Dealer	0373 516 609
<b>Departamentul Vanzari Retail</b>		<b>Biroul Regional Vanzari Corporate</b>	
Laura Hexan, Sef Departament	0373 516 608	Diana Elena Balan, Sef Birou	0373 516 615
Gabriela Constantinescu, Dealer	0373.516 547	Miruna Teodora Mogos, Dealer	0373 516 544
Georgian Cosmin Lazar, Dealer	0373.516 560	Alexandra Stancu, Dealer	0373 516 610
Andreea Laura Lacatus, Dealer	0373.516 556	Andreea Corina Albu, Dealer	0373 516 614
Cristina Maria Lazaroiu, Dealer	0373 516 716	<b>Departamentul Institutii Financiare</b>	
Andrei Cioc, Dealer	0373 516 555	Vasile Cristian Pascu, Sef Departament	0373 511 695
Gheorghe Dragnea, Dealer	0373 516 337	Marius Catalin Budur, Dealer	0373 566 639
		<b>Biroul Investment Banking</b>	
		Cosmina Flaveti, Sef Birou	0373 516 553
		Adrian Rosoaga, Senior Banker	0373 516 293
		Bogdan Erdeli, Senior Banker	0373 516 306

#### Mențiuni:

Banca Comercială Română S.A.

Societate administrată în sistem dualist

Șoseaua Orhideelor nr. 15D  
Clădirea The Bridge 1, etaj 2  
Sector 6, București  
cod poștal 060071

InfoBCR: 0800.801.227, apelabil  
gratuit din orice rețea națională;  
+4021.407.42.00 apelabil din  
străinătate la tarif normal

Înmatriculată la Registrul  
Comerțului: J40/90/1991  
Înmatriculată la Registrul Bancar  
Nr. RB-PJR-40-008/18.02.1999  
Cod Unic de Înregistrare: RO 361757

Înregistrată la Registrul de evidență  
a prelucrărilor de date cu caracter  
personal sub nr. 3776 și 3772  
Capital Social: 1.625.341.625,4 lei  
SWIFT: RNCB RO BU

#### Avertismente:

Acest material are caracter pur informativ și **NU reprezintă o recomandare pentru produse și investiții în instrumente financiare sau o oferta pentru a contracta produsele sau servicii de investiții financiare la care acest material se referă.** Banca nu are nici o obligație sau responsabilitate privind oferirea către client a produselor prezentate în condițiile menționate în prezentul material. **Orice referință la o cotație sau preț de oferta din prezentul material în legătură cu un produs/serviciu are caracter pur indicativ și nu reprezintă cotația sau prețul de oferta disponibil la momentul în care clientul va decide să cumpere/contracteze respectivul produs/serviciu.** Informații detaliate privind termenii și condițiile concrete în care puteți beneficia de produsele și serviciile BCR sunt furnizate potențialilor investitori la momentul solicitării deschiderii de cont și în timp util înaintea momentului prestării de serviciilor solicitate.

Va informam, de asemenea, ca este posibil ca Banca, afiliații acesteia sau angajații acesteia să dețină în nume propriu produse/instrumentele financiare la care se referă acest material, să efectueze tranzacții de vânzare, cumpărare sau orice alt tip de tranzacții cu aceste produse/instrumente financiare, să fie formator de piață pentru aceste produse/instrumente financiare, să ofere servicii de investment banking, creditare sau alte servicii în legătura cu emitenții menționați în cuprinsul prezentului material sau să fi intermediar oferte publice în legătura cu acești emitenți.

Performanța anterioară a instrumentelor financiare nu reprezintă o garanție în ceea ce privește performanța lor viitoare. Nicio asigurare nu poate fi dată referitor la randamentul favorabil al portofoliului de instrumente financiare sau al unui emitent descris în prezentul raport. Există posibilitatea ca, datorită unor factori diverși, proiecțiile să nu fie atinse. Cauzele pot fi: volatilitatea nelimitată a pieței, volatilitatea sectorului, acțiuni ale corporațiilor, informațiile incomplete sau incorecte furnizate de terți. Nici BCR și nici directorii, colaboratorii sau angajații săi, ori ai afiliaților săi nu sunt responsabili pentru pierderi sau daune ce ar putea rezulta din utilizarea acestui document, a conținutului acestuia sau într-un alt mod.

Includerea unor linkuri ale website-urilor entităților menționate în prezentul document, nu implică faptul că BCR aprobă, recomandă sau garantează acele locații web și nici informațiile accesibile de la respectivele pagini web. BCR nu își asumă nicio responsabilitate pentru conținutul acestor site-uri sau în legătură cu informațiile disponibile în aceste locații și nici în ceea ce privește consecințele utilizării acestora.

Acest material se adresează în exclusivitate destinatarilor. Acesta nu poate fi reprodus, retransmis, sau publicat, în întregime sau în parte, pentru niciun scop fără acordul scris al BCR. Prin primirea prezentului document, destinatarul este de acord cu mențiunile specificate mai sus.

Drept de autor: 2024 Banca Comercială Română. Toate drepturile rezervate.