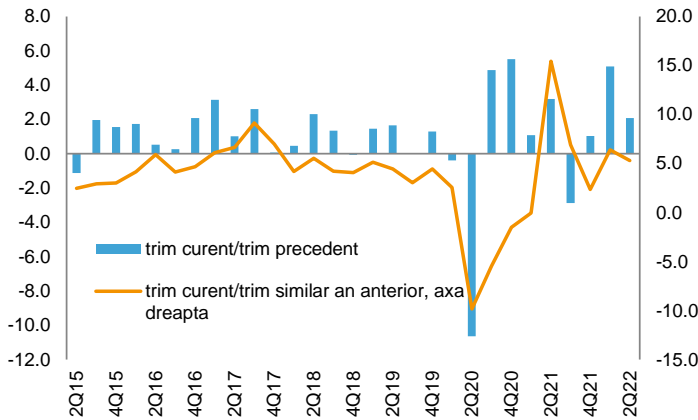


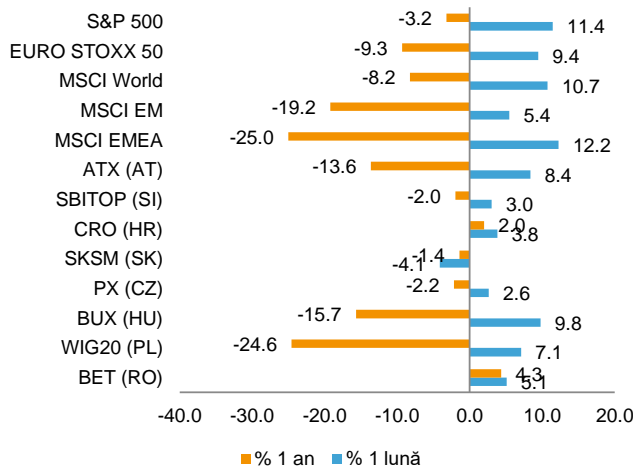
BCR Info: Produsul intern brut crește surprinzător cu 5,3% în termeni anuali în T2 2022

Creșterea anuală și trimestrială a PIB (%)



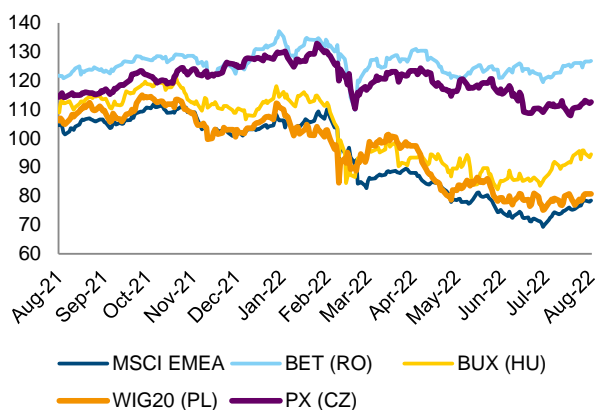
Sursa: INS, BCR Cercetare

Performanța indicilor bursieri regionali și globali



Sursa: Bloomberg, BCR Cercetare

Evoluția BET vs indici regionali



Sursa: Bloomberg, BCR Cercetare

INS a publicat azi datele semnal privind produsul intern brut aferent celui de al doilea trimestru al acestui an. Conform datelor publicate creșterea PIB din T2 față de trimestrul precedent este de +2,1%, iar cea în termeni anuali de +5,3%. Aceste valori surprind pozitiv pentru al doilea trimestru la rând așteptările Bloomberg consensus de +2,7% în termeni anuali, dar și ale noastre de +2,8% în termeni anuali. Datele cu frecvență ridicată nu indicau această creștere surprinzătoare, iar BNR se aștepta la o cvasi-stagnare a economiei în T2. Datele ajustate sezonier au rămas identice cu cele în forma brută. Dacă nu luăm în calcul o revizuire semnificativă a datelor, chiar dacă economia stagnează în următoarele două trimestre, creșterea pe întreg anul ar putea fi de aproximativ 7,0%. Așteptăm publicarea seriei detaliate pe 7 septembrie pentru a modifica prognoza noastră de creștere economică de 5,1% pentru acest an.

În ultima săptămână, indicele BET a avansat cu 0,5%. Indicii regionali și globali s-au apreciat. Austria a urcat cu 2,65%, Polonia cu 2,31%, Croația cu 2,14%, Ungaria cu 1,86%, Slovenia cu 0,94% și Cehia cu 0,48%. Indicele MSCI World a avansat cu 1,46%, MSCI EM cu 0,94% și MSCI EMEA cu 2,35%.

În ultima săptămână, dintre acțiunile de pe tabloul principal s-au remarcat aprecierile înregistrate de ALRO cu 8,15%, BRD cu 7,26%, Nuclearelectrica cu 4,83%, BVB cu 3,26%, Transgaz cu 3,09%, Romgaz cu 2,97%, BT CU 2,66% și Teraplast cu 2,58%. Conpet și Purcari au avansat câte 1,5%, în timp ce Medlife, ONE și TTS au câștigat în jur de 1%. OMV Petrom s-a corectat cu -8,13%, ca urmare a plății dividendelor. În teritoriu negativ au mai evoluat DIGI cu -0,8% și Sphera cu -1,14%. Restul acțiunilor au înregistrat schimbări nesemnificative.

Cursuri valutare oficiale

BNR	fixing	Δ zilnic	Δ anual
EUR/RON	4.8831	-0.2%	-0.6%
USD/RON	4.8176	1.5%	15.6%
CHF/RON	5.0705	0.6%	11.2%
GBP/RON	5.7936	0.4%	0.3%
100 HUF/RON	1.2071	-3.0%	-13.6%
100 JPY/RON	3.5918	1.0%	-5.8%
XAU/RON	275.08	0.9%	15.6%
ECB	fixing	Δ zilnic	Δ anual
EUR/USD	1.0131	-0.6%	-13.9%
EUR/GBP	0.8422	-0.2%	-0.8%
EUR/CHF	0.9625	-0.1%	-10.5%
EUR/JPY	136.11	0.4%	5.7%

Dobânzi interbancare oficiale

Scadenta	ROBOR	EURIBOR	LIBOR
O/N	6.52	-0.087	2.319
1W	6.51	-0.071	n.a.
1M	7.09	-0.028	2.380
3M	7.96	0.333	2.942
6M	8.12	0.735	3.533
1Y	8.27	1.118	3.995

Cotații bursa de marfuri

Activ	spot	Δ zilnic	Δ anual
Brent (USD/baril)	100.5	-1.1%	41.8%
Grâu (EUR/MT)	332.0	-0.7%	31.5%
Porumb (EUR/MT)	327.8	-2.1%	49.3%
Rapita (EUR/MT)	624.5	-0.6%	8.8%

Piața de capital

Index	spot	Δ zilnic	Δ anual	an curent
DJI	34152	0.7%	-4.1%	-6.0%
DAX	13910	0.7%	-12.7%	-12.4%
CAC 40	6593	0.3%	-3.6%	-7.8%
FTSE	7509	0.4%	5.3%	2.1%
BET	12649	0.1%	4.2%	-3.2%

Bursa de Valori Bucuresti

Valoare tranzactii cu actiuni	EUR mil
Ultima sesiune tranzactionare	4.9
Medie zilnica 2022	11.2

Dobânzile bancilor centrale

	curent	Δ lunar (bps)	Δ anual (bps)
BNR	5.50	75	425
BCE	0.50	50	50
FED	2.50	75	225

Rate anuale ale inflației

	curent	Δ lunar (pp)	Δ anual (pp)
Romania	15.0	-0.1	10.0
Zone Euro	8.9	0.2	6.7
SUA	8.5	-0.5	3.2

Cursuri casa de schimb BCR*

BCR	cumparare	vanzare
EURRON	4.8080	4.9480
USDRON	4.7030	4.8830

* Cursurile au fost actualizate la data de 17 august 2022, ora 9:11

Top 10 cei mai tranzacționați emitenți, Bursa de Valori București, sesiunea precedentă

Nr.	Companie	Valoare	Volum	Pret inchidere	Var. (%)
1	FP.BX Fondul Proprietatea SA	6,541,731	3,354,734	1.95	0.83
2	ROSNP.BX OMV Petrom SA	3,860,861	7,944,159	0.49	-1.02
3	ROSNN.BX Societatea Nationala Nuclearelectrica SA	2,179,568	43,635	49.95	1.63
4	ROBRD.BX BRD Groupe Societe Generale SA	2,062,904	139,574	14.78	0.54
5	SNG.BX Societatea Nationala de Gaze Naturale Romgaz SA	1,808,746	37,217	48.60	-0.61
6	COTE.BX Conpet SA	1,304,988	19,191	68.00	-1.16
7	ROWINE.BX Purcari Wineries PCL	1,234,416	130,626	9.45	0.85
8	PREB.BX Prebet Aiud SA	696,070	378,299	1.84	0.00
9	ROBVB.BX Bursa de Valori Bucuresti SA	381,159	13,374	28.50	1.79
10	GAOY.BX Gastronom SA	308,870	4,610	67.00	3.08

Sursa: Reuters. Cotații LIBOR afișate cu 24h întârziere. Grâu, porumb și rapiță cotații futures Matif, primul contract care expiră. Piața de capital cotații închidere zi lucrătoare precedentă.

Ciprian Dascalu, Economist Sef		Valentin Popovici, Director Executiv Divizia Piete Financiare	
Echipa Cercetare Macro si Titluri cu Venit Fix		Departamentul Vanzari Corporate	
Eugen Sinca, Analist Senior	037 3510 435	Ionut Bogdan Cozma, Sef Departament	0373 516 612
Dorina Ilasco, Analist Senior	037 3510 436	<i>Biroul Tranzactionare si Solutii Corporate</i>	
Vlad Ionita, Analist Cantitativ		Nicolae Corbescu, Sef Birou	0373 516 607
Echipa Cercetare Piata de Capital		Florina Teodora Draghici, Dealer	0373 516 510
Caius Rapanu, Analist Senior	037 3510 441	Corina Anda Ciobanu, Dealer	0373 516 609
Departamentul Vanzari Retail		<i>Biroul Regional Vanzari Corporate</i>	
Laura Hexan, Sef Departament	0373 516 608	Diana Elena Balan, Sef Birou	0373 516 615
Melania Daian, Dealer	0373 516 555	Crisan-Ion Bordeanu, Dealer	0373 516 530
Dan Victor Duna, Dealer	0373 516 558	Cosmin Livezeanu, Dealer	0373 516 614
Dragos Barbulescu, Dealer	0373 516 543	Miruna Teodora Mogos, Dealer	0373 516 544
Claudia Crina Retegan, Dealer	0373.516 557	Alexandra Stancu, Dealer	0373 516 610
Gabriela Constantinescu, Dealer	0373.516 547	Andreea Corina Albu, Dealer	0373 516 562
Georgian Cosmin Lazar, Dealer	0373.516 560		
Andreea Laura Lacatus, Dealer	0373.516 556		
Departamentul Institutii Financiare			
Vasile Cristian Pascu, Sef Departament	0373 511 695		
Liviu George Avram, Institutional Equity Sales	0373 516 569		
Octavian Florin Munteanu, Dealer	0373 516 613		

Mențiuni:

Banca Comercială Română S.A.
Societate administrată în sistem dualist

Calea Plevnei nr. 159
Business Garden Bucharest
Cladirea A, etajul 6
Sector 6, București, cod 060013

InfoBCR: 0800.801.227, apelabil
gratuit din orice rețea națională;
+4021.407.42.00 apelabil din
străinătate la tarif normal

Înmatriculată la Registrul
Comerțului: J40/90/1991
Înmatriculată la Registrul Bancar
Nr. RB-PJR-40-008/18.02.1999
Cod Unic de Înregistrare: RO 361757

Înregistrată la Registrul de evidență
a prelucrărilor de date cu caracter
personal sub nr. 3776 și 3772
Capital Social: 1.625.341.625,4 lei
SWIFT: RNCB RO BU

Avertismente:

Acest material are caracter pur informativ și **NU reprezintă o recomandare pentru produse și investiții în instrumente financiare sau o oferta pentru a contracta produsele sau serviciile de investiții financiare la care acest material se referă.** Banca nu are nici o obligație sau responsabilitate privind oferirea către client a produselor prezentate în condițiile menționate în prezentul material. **Orice referință la o cotație sau preț de oferta din prezentul material în legătură cu un produs/serviciu are caracter pur indicativ și nu reprezintă cotația sau prețul de oferta disponibil la momentul în care clientul va decide să cumpere/contracteze respectivul produs/serviciu.** Informații detaliate privind termenii și condițiile concrete în care puteți beneficia de produsele și serviciile BCR sunt furnizate potențialilor investitori la momentul solicitării deschiderii de cont și în timp util înaintea momentului prestării de serviciilor solicitate.

Va informam, de asemenea, ca este posibil ca Banca, afiliații acesteia sau angajații acesteia să dețină în nume propriu produsele/instrumentele financiare la care se referă acest material, să efectueze tranzacții de vânzare, cumpărare sau orice alt tip de tranzacții cu aceste produse/instrumente financiare, să fie formator de piață pentru aceste produse/instrumente financiare, să ofere servicii de investment banking, creditare sau alte servicii în legătură cu emitenții menționați în cuprinsul prezentului material sau să fi intermediat oferte publice în legătură cu acești emitenți.

Performanța anterioară a instrumentelor financiare nu reprezintă o garanție în ceea ce privește performanța lor viitoare. Nicio asigurare nu poate fi dată referitor la randamentul favorabil al portofoliului de instrumente financiare sau al unui emitent descris în prezentul raport. Există posibilitatea ca, datorită unor factori diverși, proiecțiile să nu fie atinse. Cauzele pot fi: volatilitatea nelimitată a pieței, volatilitatea sectorului, acțiuni ale corporațiilor, informațiile incomplete sau incorecte furnizate de terți. Nici BCR și nici directorii, colaboratorii sau angajații săi, ori ai afiliaților săi nu sunt responsabili pentru pierderi sau daune ce ar putea rezulta din utilizarea acestui document, a conținutului acestuia sau într-un alt mod.

Includerea unor linkuri ale website-urilor entităților menționate în prezentul document, nu implică faptul că BCR aprobă, recomandă sau garantează acele locații web și nici informațiile accesibile de la respectivele pagini web. BCR nu își asumă nicio responsabilitate pentru conținutul acestor site-uri sau în legătură cu informațiile disponibile în aceste locații și nici în ceea ce privește consecințele utilizării acestora.

Acest material se adresează în exclusivitate destinatarilor. Acesta nu poate fi reprodus, retransmis, sau publicat, în întregime sau în parte, pentru niciun scop fără acordul scris al BCR. Prin primirea prezentului document, destinatarul este de acord cu mențiunile specificate mai sus.

Drept de autor: 2022 Banca Comercială Română. Toate drepturile rezervate.