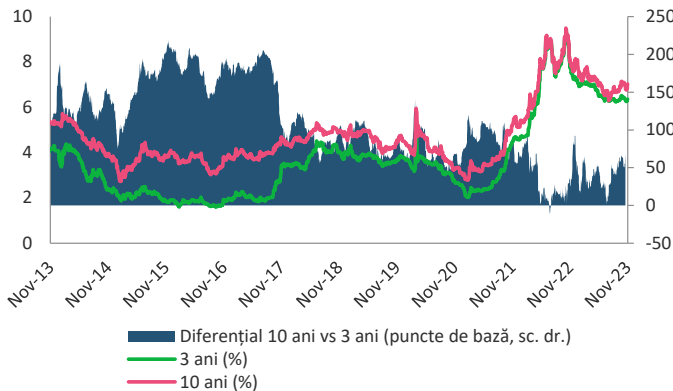


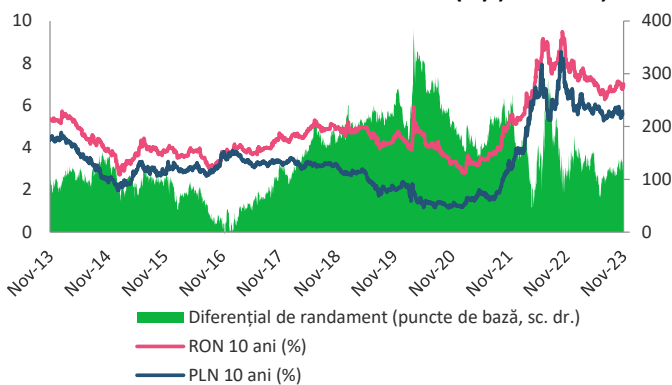
BCR Info: Randamentele titlurilor de stat românești pe 10 ani cresc în ultima săptămână

Randamentele obligațiunilor guvernamentale în lei pe 3 ani, 10 ani (%) și diferențial



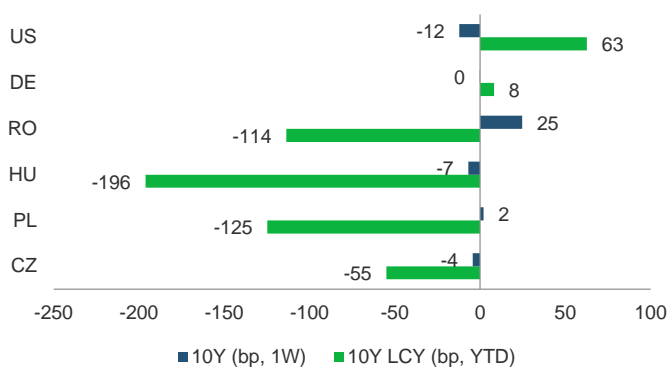
Sursa: Bloomberg, BCR Cercetare

Randamentele obligațiunilor suverane pe 10 ani în monedă locală: România vs Polonia (%) și diferențial



Sursa: Bloomberg, BCR Cercetare

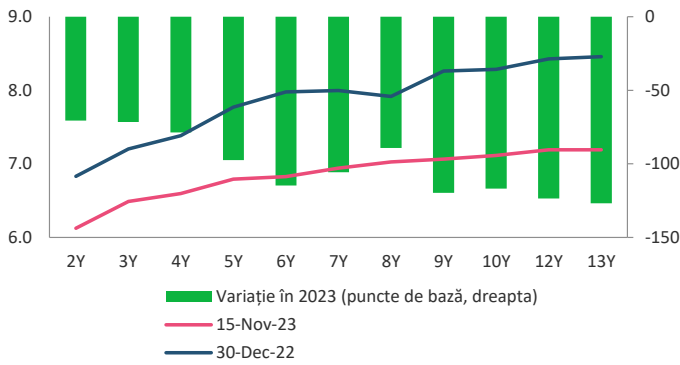
Variația randamentelor obligațiunilor suverane pe 10 ani în monedă locală de la începutul anului și în ultima săptămână



Sursa: Bloomberg, BCR Cercetare

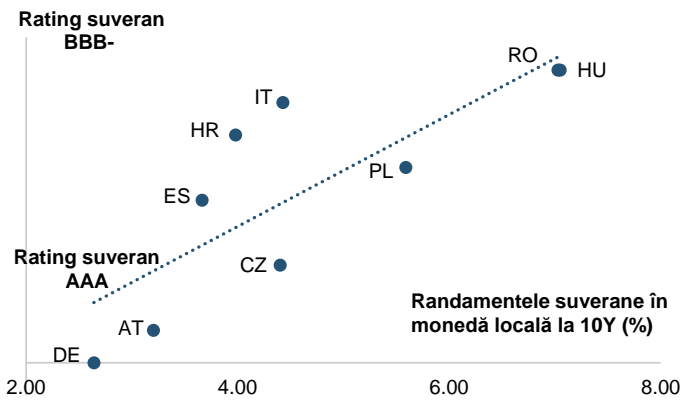
- Diferențialul de randament dintre obligațiunile guvernamentale în lei pe 10 ani și cele pe 3 ani a crescut cu 17 puncte de bază în ultima săptămână și a ajuns la 67 de puncte de bază, pe fondul unei creșteri mai ample a randamentelor obligațiunilor pe termen lung.
- Diferențialul de randament dintre titlurile suverane pe 10 ani în lei și cele similare în zloți polonezi a crescut cu 10 puncte de bază în ultima săptămână și a ajuns la 141 de puncte de bază pe fondul unei creșteri mai ample a randamentelor obligațiunilor românești.
- Randamentele titlurilor de stat românești în monedă locală pe 10 ani au înregistrat o scădere de 114 de puncte de bază de la începutul anului, o evoluție mai slabă decât a celor din Ungaria care au înregistrat o scădere a randamentelor de 196 de puncte de bază de la începutul anului și decât cea a randamentelor din Polonia care au o scădere de 125 de puncte de bază de la începutul anului.
- Ministerul Finanțelor organizează astăzi o licitație pentru titluri de stat cu scadența 24 februarie 2038 în valoare de 400 de milioane lei.

Curba randamentelor titlurilor de stat în lei și variația în 2023



Sursa: Bloomberg, BCR Cercetare

Randamentele obligațiunilor guvernamentale în monedă locală pe 10 ani și ratingul suveran S&P



Sursa: Bloomberg, BCR Cercetare

Cursuri valutare oficiale

| BNR | fixing | Δ zilnic | Δ anual |
|-------------|--------|----------|---------|
| EUR/RON | 4.9701 | 0.0% | 1.4% |
| USD/RON | 4.5782 | -1.3% | -2.6% |
| CHF/RON | 5.1538 | 0.2% | 3.0% |
| GBP/RON | 5.7046 | 0.1% | 2.3% |
| 100 HUF/RON | 1.3182 | 0.0% | 9.2% |
| 100 JPY/RON | 3.0428 | -0.5% | -9.8% |
| XAU/RON | 290.38 | 0.0% | 8.2% |
| ECB | fixing | Δ zilnic | Δ anual |
| EUR/USD | 1.0868 | 1.3% | 4.5% |
| EUR/GBP | 0.8719 | 0.0% | -0.3% |
| EUR/CHF | 0.9640 | -0.3% | -1.5% |
| EUR/JPY | 163.39 | 0.4% | 12.8% |

Dobânzi interbancare oficiale

| Scadenta | RON | EUR | USD |
|----------|------|-------|-------|
| O/N | 6.03 | 3.902 | 5.320 |
| 1W | 6.03 | 3.865 | n.a. |
| 1M | 6.07 | 3.791 | 5.444 |
| 3M | 6.28 | 3.994 | 5.652 |
| 6M | 6.33 | 4.076 | 5.863 |
| 1Y | 6.41 | 4.028 | n.a. |

Cotații bursa de marfuri

| Activ | spot | Δ zilnic | Δ anual |
|------------------------|-------|----------|---------|
| Brent (USD/barrel) | 85.5 | 0.0% | -10.3% |
| TTF Gas Spot (EUR/MWh) | 46.1 | 1.2% | -62.9% |
| OPCOMPZU (RON/MMWh) | 607.8 | 7.1% | n.a. |
| Wheat (EUR/MT) | 228.3 | -1.8% | -28.6% |
| Corn (EUR/MT) | 207.3 | -0.3% | -33.5% |
| Rape (EUR/MT) | 442.3 | -0.4% | -28.0% |
| EUETS EUA (EUR/MT) | 79.4 | 1.4% | 3.8% |

Piața de capital

| Index | spot | Δ zilnic | Δ anual | an curent |
|--------|-------|----------|---------|-----------|
| DJI | 34828 | 0.0% | 3.7% | 5.1% |
| DAX | 15748 | 0.9% | 9.5% | 13.1% |
| CAC 40 | 7210 | 0.3% | 8.6% | 11.4% |
| FTSE | 7440 | 0.6% | 1.6% | 0.5% |
| BET | 14651 | -0.1% | 25.7% | 25.6% |

Bursa de Valori Bucuresti

| Valoare tranzactii cu actiuni | EUR mil |
|-------------------------------|---------|
| Ultima sesiune tranzactionare | 25.3 |
| Medie zilnica 2023 | 19.6 |

Dobânzile bancilor centrale

| | curent | Δ lunar (bps) | Δ anual (bps) |
|-----|--------|---------------|---------------|
| BNR | 7.00 | 0 | 25 |
| BCE | 4.50 | 0 | 250 |
| FED | 5.50 | 0 | 150 |

Rate anuale ale inflației

| | curent | Δ lunar (pp) | Δ anual (pp) |
|-----------|--------|--------------|--------------|
| Romania | 8.1 | -0.8 | -7.3 |
| Zone Euro | 2.9 | -1.4 | -7.7 |
| SUA | 3.2 | -0.5 | -4.5 |

Cursuri casa de schimb BCR*

| BCR | cumparare | vanzare |
|--------|-----------|---------|
| EURRON | 4.8930 | 5.0430 |
| USDRON | 4.4930 | 4.6780 |

* Cursurile au fost actualizate la data de 16 noiembrie 2023, ora 9:01

Top 10 cei mai tranzacționați emitenți, Bursa de Valori București, sesiunea precedentă

| Nr. | Companie | Valoare | Volum | Pret inchidere | Var. (%) |
|-----|---------------------------------------------------------------------------------------|------------|------------|----------------|----------|
| 1 | SNG.BX Societatea Nationala de Gaze Naturale Romgaz SA | 21,771,705 | 455,475 | 47.80 | 1.70 |
| 2 | ROH2O.BX Societatea de Producere a Energiei Electrice in Hidrocentrale Hidroelectrica | 14,666,952 | 122,736 | 119.50 | 0.34 |
| 3 | ROSNP.BX OMV Petrom SA | 13,721,974 | 25,085,875 | 0.55 | -1.17 |
| 4 | ROTLV.BX Banca Transilvania SA | 8,997,570 | 392,907 | 22.90 | 0.35 |
| 5 | ROBRD.BX BRD Groupe Societe Generale SA | 8,401,007 | 477,873 | 17.58 | -0.11 |
| 6 | FP.BX Fondul Proprietatea SA | 4,064,302 | 7,554,465 | 0.54 | -0.74 |
| 7 | TGN.BX Societatea Nationala de Transport Gaze Naturale Transgaz SA | 3,280,507 | 175,616 | 18.68 | -1.16 |
| 8 | DIGI.BX Digi Communications NV | 3,026,615 | 74,364 | 40.70 | 0.99 |
| 9 | ROONE.BX One United Properties SA | 1,440,327 | 1,469,721 | 0.98 | 0.00 |
| 10 | ROEL.BX Societatea Energetica Electrica SA | 1,184,974 | 124,081 | 9.55 | -2.45 |

Sursa: Reuters. Cotații pentru dobânzi interbancare USD afișate cu 24h întârziere. Grâu, porumb și rapiță cotații futures Matif, primul contract care expiră. Piața de capital cotații închidere zi lucrătoare precedentă.

Ciprian Dascalu, Economist Sef

Echipe Cercetare Macro si Titluri cu Venit Fix

| | |
|-------------------------------|--------------|
| Eugen Sinca, Analist Senior | 0373 510 435 |
| Dorina Ilasco, Analist Senior | 0373 510 436 |

Vlad Ionita, Analist Cantitativ

Echipe Cercetare Piata de Capital

| | |
|------------------------------|--------------|
| Caius Rapanu, Analist Senior | 0373 510 441 |
|------------------------------|--------------|

Departamentul Vanzari Retail

| | |
|---------------------------------|--------------|
| Laura Hexan, Sef Departament | 0373 516 608 |
| Melania Daian, Dealer | 0373 516 555 |
| Dan Victor Duna, Dealer | 0373 516 558 |
| Dragos Barbulescu, Dealer | 0373 516 543 |
| Gabriela Constantinescu, Dealer | 0373.516 547 |
| Georgian Cosmin Lazar, Dealer | 0373.516 560 |
| Andreea Laura Lacatus, Dealer | 0373.516 556 |
| Gabriel Necula, Dealer | 0373 516 559 |
| Cristina Maria Lazaroiu, Dealer | 0373 516 716 |
| Andrei Cioc, Dealer | 0373 516 555 |
| Gheorghe Dragnea, Dealer | 0373 516 337 |

Andrei Ionut Popescu, Director Executiv Divizia Piete Financiare

Departamentul Vanzari Corporate

| | |
|-------------------------------------|--------------|
| Ionut Bogdan Cozma, Sef Departament | 0373 516 612 |
|-------------------------------------|--------------|

Biroul Tranzactionare si Solutii Corporate

| | |
|---------------------------------------|--------------|
| Nicolae Corbescu, Sef Birou | 0373 516 607 |
| Florina Teodora Necula, Senior Dealer | 0373 516 510 |
| Maria Alexandra Grigore, Dealer | 0373 516 609 |

Biroul Regional Vanzari Corporate

| | |
|------------------------------|--------------|
| Diana Elena Balan, Sef Birou | 0373 516 615 |
| Crisan-Ion Bordeanu, Dealer | 0373 516 530 |
| Miruna Teodora Mogos, Dealer | 0373 516 544 |
| Alexandra Stancu, Dealer | 0373 516 610 |
| Andreea Corina Albu, Dealer | 0373 516 614 |
| Constantin Zahanagiu, Dealer | 0373 516 562 |

Departamentul Institutii Financiare

| | |
|------------------------------------------------|--------------|
| Vasile Cristian Pascu, Sef Departament | 0373 511 695 |
| Liviu George Avram, Institutional Equity Sales | 0373 516 569 |
| Octavian Florin Munteanu, Dealer | 0373 516 613 |

Mențiuni:

Banca Comercială Română S.A.

Societate administrată în sistem dualist

Calea Plevnei nr. 159
Business Garden Bucharest
Cladirea A, etajul 6
Sector 6, București, cod 060013

InfoBCR: 0800.801.227, apelabil
gratuit din orice rețea națională;
+4021.407.42.00 apelabil din
străinătate la tarif normal

Înmatriculată la Registrul
Comerțului: J40/90/1991
Înmatriculată la Registrul Bancar
Nr. RB-PJR-40-008/18.02.1999
Cod Unic de Înregistrare: RO 361757

Înregistrată la Registrul de evidență
a prelucrărilor de date cu caracter
personal sub nr. 3776 și 3772
Capital Social: 1.625.341.625,4 lei
SWIFT: RNCB RO BU

Avertismente:

Acest material are caracter pur informativ și **NU reprezintă o recomandare pentru produse și investiții în instrumente financiare sau o oferta pentru a contracta produsele sau servicii de investiții financiare la care acest material se referă.** Banca nu are nici o obligație sau responsabilitate privind oferirea către client a produselor prezentate în condițiile menționate în prezentul material. **Orice referință la o cotație sau preț de oferta din prezentul material în legătură cu un produs/serviciu are caracter pur indicativ și nu reprezintă cotația sau prețul de oferta disponibil la momentul în care clientul va decide să cumpere/contracteze respectivul produs/serviciu.** Informații detaliate privind termenii și condițiile concrete în care puteți beneficia de produsele și serviciile BCR sunt furnizate potențialilor investitori la momentul solicitării deschiderii de cont și în timp util înaintea momentului prestării de servicii solicitate.

Va informam, de asemenea, ca este posibil ca Banca, afiliații acesteia sau angajații acesteia să dețină în nume propriu produsele/instrumentele financiare la care se referă acest material, să efectueze tranzacții de vânzare, cumpărare sau orice alt tip de tranzacții cu aceste produse/instrumente financiare, să fie formator de piață pentru aceste produse/instrumente financiare, să ofere servicii de investment banking, creditare sau alte servicii în legătura cu emitenții menționați în cuprinsul prezentului material sau să fi intermediat oferte publice în legătura cu acești emitenți.

Performanța anterioară a instrumentelor financiare nu reprezintă o garanție în ceea ce privește performanța lor viitoare. Nicio asigurare nu poate fi dată referitor la randamentul favorabil al portofoliului de instrumente financiare sau al unui emitent descris în prezentul raport. Există posibilitatea ca, datorită unor factori diverși, proiecțiile să nu fie atinse. Cauzele pot fi: volatilitatea nelimitată a pieței, volatilitatea sectorului, acțiuni ale corporațiilor, informațiile incomplete sau incorecte furnizate de terți. Nici BCR și nici directorii, colaboratorii sau angajații săi, ori ai afiliaților săi nu sunt responsabili pentru pierderi sau daune ce ar putea rezulta din utilizarea acestui document, a conținutului acestuia sau într-un alt mod.

Includerea unor linkuri ale website-urilor entităților menționate în prezentul document, nu implică faptul că BCR aprobă, recomandă sau garantează acele locații web și nici informațiile accesibile de la respectivele pagini web. BCR nu își asumă nicio responsabilitate pentru conținutul acestor site-uri sau în legătură cu informațiile disponibile în aceste locații și nici în ceea ce privește consecințele utilizării acestora.

Acest material se adresează în exclusivitate destinatarilor. Acesta nu poate fi reprodus, retransmis, sau publicat, în întregime sau în parte, pentru niciun scop fără acordul scris al BCR. Prin primirea prezentului document, destinatarul este de acord cu mențiunile specificate mai sus.

Drept de autor: 2023 Banca Comerciala Romana. Toate drepturile rezervate.