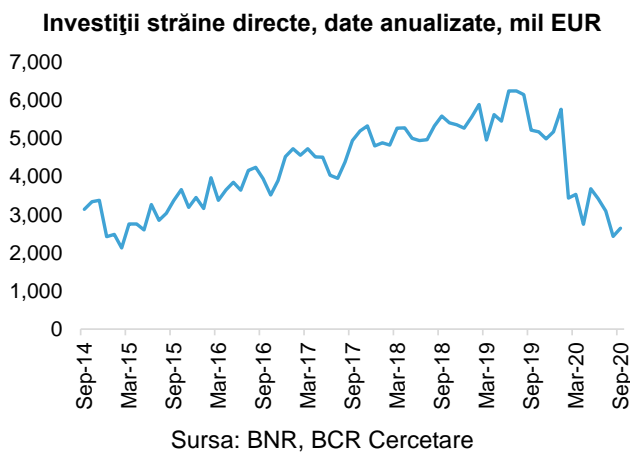
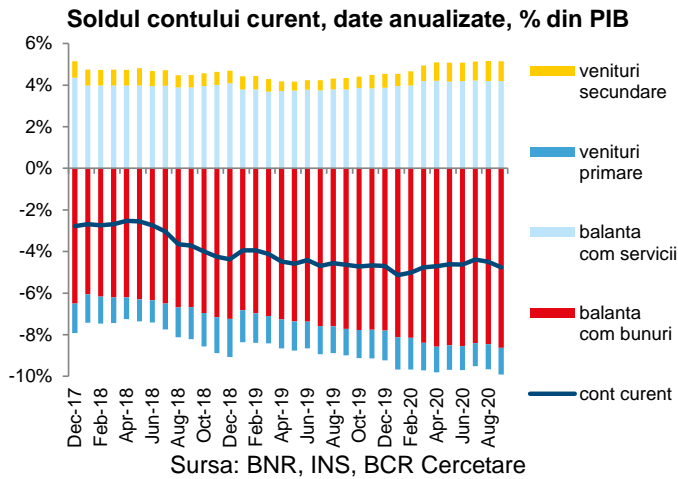
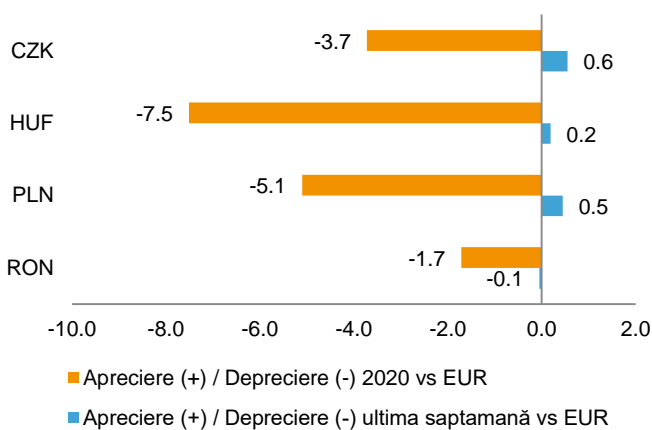


# Info macro și financiar

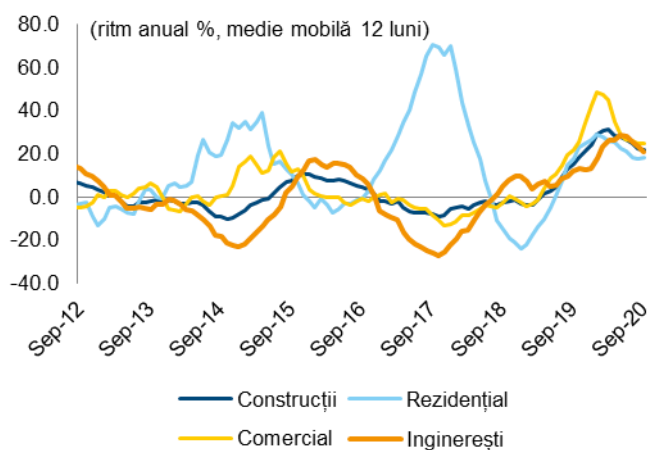


**Evoluția monedelor locale din Europa Centrală și de Est față de euro**



- Contul curent din cadrul balanței de plăți a înregistrat o evoluție negativă în luna septembrie, cu o creștere a deficitului anualizat la -10,3 miliarde euro de la -9,7 miliarde euro la finele lunii august (suma ultimelor 12 luni). Deficitul comercial pentru bunuri a crescut în septembrie. Tot în această lună s-a deteriorat și soldul veniturilor primare pe seama scăderii sumelor intrate în țară ca salarii primite de românii care lucrează în străinătate precum și după majorarea transferurilor de dividende de către companiile bazate pe investiții străine directe. Investițiile străine directe au atins 2,6 miliarde euro la finalul lunii septembrie (date anualizate, suma ultimelor 12 luni), în creștere de la 2,4 miliarde euro în august. Cele mai recente date privind deficitul de cont curent arată că ajustarea dezechilibrului extern al României este lentă și inegală. Trecerea la politici fiscale mai prudente ar putea contribui la o scădere mai mare a deficitului de cont curent în anii următori.
- Săptămâna trecută leul a rămas stabil în raport cu euro în intervalul 4,86-4,87 iar volumul tranzacțiilor s-a menținut la un nivel destul de scăzut pentru a doua săptămână la rând. În regiunea Europei Centrale și de Est s-a observat o tendință de apreciere a monedelor locale față de euro, zlotul polonez apreciindu-se cu 0,5%, forintul unguresc cu 0,2% iar coroana cehească cu 0,6%. Ca de obicei, leul a făcut excepție de la mișcările mai ample din piețelor, fie într-o direcție, fie în alta și a rămas relativ stabil, înregistrând o depreciere minoră de -0,1%. De la începutul anului, leul românesc a rămas cea mai stabilă monedă din regiune cu o depreciere de -1,7% față de euro, în linie cu regimul de flotare controlată. Celelalte monede din regiune au înregistrat depreciere mai semnificative față de euro: coroana cehească de -3,7%, zlotul polonez de -5,1% și forintul unguresc de -7,5%. În condițiile în care activitatea economică din prima jumătate a lunii noiembrie se află sub impactul unor noi restricții, volumul tranzacțiilor valutare a fost de aproximativ 75% din media lunii octombrie. Și alte monede din regiune precum zlotul și forintul au fluctuat în intervale restrânse în raport cu moneda unică europeană, după aprecierile semnificative din primele zile ale lunii noiembrie. Comunicatul de presă emis de BNR cu ocazia ședinței de politică monetară reia tema relativei stabilități a cursului de schimb,

## Evoluția lunară a sectorului construcțiilor



Sursa: INS, calcule BCR Cercetare

păstrarea încrederii în moneda națională în contextul deficitelor gemene fiind un element central al politicii monetare în acest an. BNR menționează și că fluctuațiile recente ale cursului de schimb, antrenate de creșterea aversiunii globale față de risc în contextul reacutizării crizei pandemice, dar și de decizii politice interne ce induc riscuri la adresa sustenabilității finanțelor publice, au fost sensibil mai modeste decât cele din regiune. Pentru finalul acestui an avem o estimare de curs de schimb al leului în raport cu euro de 4,90 iar la sfârșitul lui 2021 prognozăm 4,99.

- Institutul Național de Statistică a publicat luni datele privind volumul lucrărilor din construcții din luna septembrie. În primele nouă luni ale anului volumul lucrărilor din construcții au avansat cu 19,3% față de aceeași perioadă a anului precedent. Motorul principal al sectorului au ramas construcțiile inginerești +23,5%, dar și segmentul rezidențial și cel nerezidențial au înregistrat creșteri puternice de 19,1% și respectiv 15,0% în primele trei trimestre din 2020 raportate la aceeași perioadă din 2019. Față de trimestrul precedent, sectorul construcțiilor a crescut cu 3,0%.
- Astăzi, Ministerul Finanțelor Publice (MFP) va emite titluri de stat cu scadența în octombrie 2034 în valoare de 400 milioane lei. Dacă cererea va fi mai mare și randamentele cerute concentrate într-un interval îngust, probabil MFP va suplimenta suma, în linie cu ultimele licitații.

## Cursuri valutare oficiale

BNR	fixing	Δ zilnic	Δ anual
EUR/RON	4.8690	0.0%	2.1%
USD/RON	4.1184	-0.1%	-5.0%
CHF/RON	4.5031	-0.1%	2.7%
GBP/RON	5.4287	-0.1%	-2.6%
100 HUF/RON	1.3685	-0.2%	-4.2%
100 JPY/RON	3.9206	0.2%	-1.7%
XAU/RON	248.97	0.5%	21.7%
ECB	fixing	Δ zilnic	Δ anual
EUR/USD	1.1815	0.2%	7.4%
EUR/GBP	0.8968	-0.1%	4.7%
EUR/CHF	1.0805	0.0%	-0.6%
EUR/JPY	123.88	-0.3%	3.7%

## Dobânzi interbancare oficiale

Scadenta	ROBOR	EURIBOR	LIBOR
O/N	1.65	-0.556	0.083
1W	1.65	-0.535	0.105
1M	2.03	-0.533	0.136
3M	2.05	-0.514	0.222
6M	2.12	-0.503	0.246
1Y	2.14	-0.469	0.339

## Cotații bursa de marfuri

Activ	spot	Δ zilnic	Δ anual
Brent (USD/baril)	41.2	-2.1%	-34.2%
Grau (EUR/MT)	210.0	0.3%	18.3%
Porumb (EUR/MT)	190.8	0.0%	16.3%
Rapita (EUR/MT)	408.8	0.3%	5.0%

## Piața de capital

Index	spot	Δ zilnic	Δ anual	an curent
DJI	29480	1.4%	6.1%	3.3%
DAX	13077	0.2%	-1.2%	-1.3%
CAC 40	5380	0.3%	-8.9%	-10.0%
FTSE	6339	-0.4%	-14.1%	-16.3%
BET	8910	-0.8%	-8.4%	-10.7%

## Bursa de Valori Bucuresti

Valoare tranzactii cu actiuni	EUR mil
Ultima sesiune tranzactionare	6.6
Medie zilnica 2020	10.1

## Dobânziile bancilor centrale

	curent	Δ lunar (bps)	Δ anual (bps)
BNR	1.50	0	-100
BCE	0.00	0	0
FED	0.25	0	-150

## Rate anuale ale inflației

	curent	Δ lunar (pp)	Δ anual (pp)
Romania	2.2	-0.2	-1.2
Zone Euro	-0.3	0.0	-1.0
SUA	1.2	-0.2	-0.6

## Cursuri casa de schimb BCR\*

BCR	cumparare	vanzare
EURRON	4.7960	4.9410
USD RON	4.0210	4.2010

\* Cursurile au fost actualizate la data de 16 noiembrie 2020, ora 9:10

## Top 10 cei mai tranzacționați emitenți, Bursa de Valori București, sesiunea precedentă

Nr.	Companie	Valoare	Volum	Pret inchidere	Var. (%)
1	ROTLV.BX Banca Transilvania SA	5,642,361	2,779,488	2.03	0.00
2	SNG.BX Societatea Nationala de Gaze Naturale Romgaz SA	5,428,474	202,555	26.80	-2.37
3	TRP.BX Teraplast SA	2,751,962	6,794,969	0.41	0.75
4	ROEL.BX Societatea Energetica Electrica SA	2,173,173	178,862	12.15	2.10
5	ROBRD.BX BRD Groupe Societe Generale SA	2,118,552	170,851	12.40	-1.59
6	ROSNP.BX OMV Petrom SA	1,650,419	5,001,270	0.33	-1.64
7	SIF4.BX Societatea de Investitii Financiare Muntenia SA	715,551	1,022,215	0.70	0.29
8	ROSGF.BX Sphera Franchise Group SA	551,893	43,801	12.60	-0.79
9	ROHUNT.BX iHunt Technology Import Export SA	452,466	158,205	2.86	-2.05
10	TGN.BX Societatea Nationala de Transport Gaze Naturale Transgaz SA	439,064	1,546	284.00	-1.73

Sursa: Reuters. Cotații LIBOR afișate cu 24h întârziere. Grâu, porumb și rapiță cotații futures Matif, primul contract care expiră. Piața de capital cotații închidere zi lucrătoare precedentă.

## Contacte

## Ciprian Dascau, Economist Sef

## Echipa Cercetare Macro si Titluri cu Venit Fix

Eugen Sinca, Analist Senior	037 3510 435
Dorina Ilasco, Analist Senior	037 3510 436
Iulian Misu, Analist Cantitativ	037 3510 437

## Echipa Cercetare Piata de Capital

Caius Rapanu, Analist Senior	037 3510 441
------------------------------	--------------

## Departamentul Vanzari Retail

Laura Hexan, Sef Departament	0373 516 608
Ioan Mihai Vlad Muresian, Dealer	0373 516 560
Raluca Iustina Enea, Dealer	0373 516 554
Melania Daian, Dealer	0373 516 555
Gheorghe Dragnea, Dealer	0373 516 558
Gabriel Necula, Dealer	0373 516 559
Laura Elena Ciocan	0373 516 547

## Departamentul Institutii Financiare

Vasile Cristian Pascu, Sef Departament	0373 511 695
Liviu George Avram, Expert Vanzari Piete Reglementate	0373 516 569

## Valentin Popovici, Director Executiv Divizia Piete Financiare

## Departamentul Vanzari Corporate

Ionut Bogdan Cozma, Sef Departament	0373 516 112
<i>Biroul Tranzactionare si Solutii Corporate</i>	
Nicolae Corbescu, Sef Birou	0373 516 607
Florina Teodora Draghici, Dealer	0373 516 510
Gabriela Virginia Constantinescu, Dealer	0373 516 609
Alin Razvan Vlad, Dealer	0373 516 562
Corina Anda Ciobanu, Dealer	0373 516 614
Ruxandra Mihaela Lungu	0373 516 613

## Biroul Regional Vanzari Corporate

Diana Elena Balan, Sef Birou	0373 516 615
Crisan-Ion Bordeanu, Dealer	0373 516 605
Cosmin Livezeanu, Dealer	0373 516 603
Miruna Teodora Mogos, Dealer	0373 514 227
Alexandra Stancu, Dealer	0373 516 610
Claudia Crina Retegan, Dealer	0373 516 676

## Mențiuni:

**Banca Comercială Română S.A.**  
Societate administrată în sistem dualist

Calea Plevnei nr. 159  
Business Garden Bucharest  
Clădirea A, etajul 6  
Sector 6, București, cod 060013

[contact.center@bcr.ro](mailto:contact.center@bcr.ro)  
[www.bcr.ro](http://www.bcr.ro)

InfoBCR: 0800.801.227, apelabil  
gratuit din orice rețea națională;  
+4021.407.42.00 apelabil din  
străinătate la tarif normal

Înmatriculată la Registrul  
Comerțului: J40/90/1991  
Înmatriculată la Registrul Bancar  
Nr. RB-PJR-40-008/18.02.1999  
Cod Unic de Înregistrare: RO 361757

Înregistrată la Registrul de evidență  
a prelucrărilor de date cu caracter  
personal sub nr. 3776 și 3772  
Capital Social: 1.625.341.625,4 lei  
SWIFT: RNCB RO BU

## Avertismente:

Acest material are caracter pur informativ și **NU reprezintă o recomandare pentru produse și investiții în instrumente financiare sau o oferta pentru a contracta produsele sau serviciile de investiții financiare la care acest material se referă.** Banca nu are nici o obligație sau responsabilitate privind oferirea către client a produselor prezentate în condițiile menționate în prezentul material. **Orice referință la o cotație sau preț de oferta din prezentul material în legătură cu un produs/serviciu are caracter pur indicativ și nu reprezintă cotația sau prețul de oferta disponibil la momentul în care clientul va decide să cumpere/contracteze respectivul produs/serviciu.** Informații detaliate privind termenii și condițiile concrete în care puteți beneficia de produsele și serviciile BCR sunt furnizate potențialilor investitori la momentul solicitării deschiderii de cont și în timp util înaintea momentului prestării de serviciilor solicitate.

Va informam, de asemenea, ca este posibil ca Banca, afiliații acesteia sau angajații acesteia să dețină în nume propriu produse/instrumentele financiare la care se referă acest material, să efectueze tranzacții de vânzare, cumpărare sau orice alt tip de tranzacții cu aceste produse/instrumente financiare, să fie formator de piață pentru aceste produse/instrumente financiare, să ofere servicii de investment banking, creditare sau alte servicii în legătură cu emitenții menționați în cuprinsul prezentului material sau să fi intermediar oferte publice în legătură cu acești emitenți.

Performanța anterioară a instrumentelor financiare nu reprezintă o garanție în ceea ce privește performanța lor viitoare. Nicio asigurare nu poate fi dată referitor la randamentul favorabil al portofoliului de instrumente financiare sau al unui emitent descris în prezentul raport. Există posibilitatea ca, datorită unor factori diverși, proiecțiile să nu fie atinse. Cauzele pot fi: volatilitatea nelimitată a pieței, volatilitatea sectorului, acțiuni ale corporațiilor, informațiile incomplete sau incorecte furnizate de terți. Nici BCR și nici directorii, colaboratorii sau angajații săi, ori ai afiliaților săi nu sunt responsabili pentru pierderi sau daune ce ar putea rezulta din utilizarea acestui document, a conținutului acestuia sau într-un alt mod.

Includerea unor linkuri ale website-urilor entităților menționate în prezentul document, nu implică faptul că BCR aprobă, recomandă sau garantează acele locații web și nici informațiile accesibile de la respectivele pagini web. BCR nu își asumă nicio responsabilitate pentru conținutul acestor site-uri sau în legătură cu informațiile disponibile în aceste locații și nici în ceea ce privește consecințele utilizării acestora.

Acest material se adresează în exclusivitate destinatarilor. Acesta nu poate fi reprodus, retransmis, sau publicat, în întregime sau în parte, pentru niciun scop fără acordul scris al BCR. Prin primirea prezentului document, destinatarul este de acord cu mențiunile specificate mai sus.

Drept de autor: 2020 Banca Comercială Română. Toate drepturile rezervate.