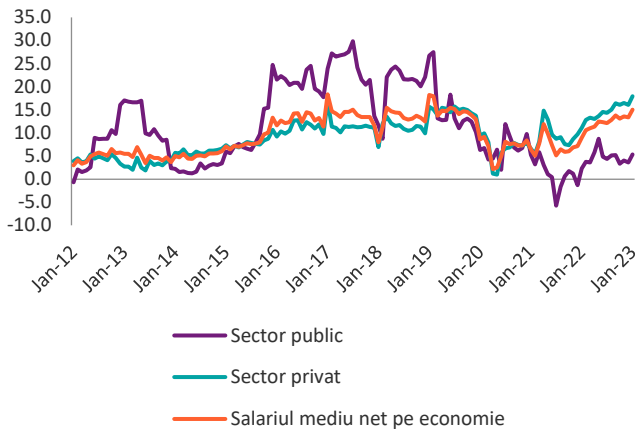


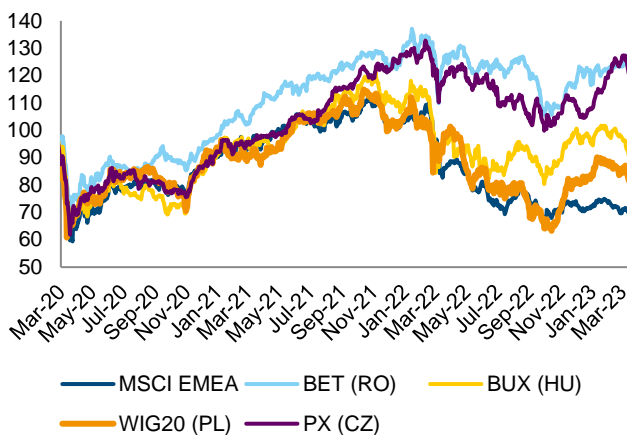
BCR Info: Salariul mediu net crește cu 15% în termeni anuali în ianuarie 2023

Salariul mediu net, creștere anuală (%)



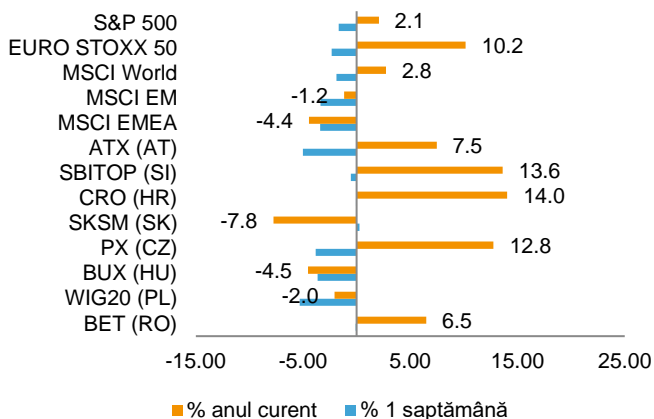
Sursa: INS, BCR Cercetare

Evoluția BET vs indici regionali



Sursa: Bloomberg, BCR Cercetare

Performanța indicilor bursieri regionali și globali



Sursa: Bloomberg, BCR Cercetare

Salariul mediu net a crescut cu 15,0% în termeni anuali în ianuarie 2023, în accelerare de la 13,4% în decembrie 2022 ajutat de efectul statistic de bază, ajungând la 4254 de lei. Dacă ne raportăm la luna precedentă, salariul mediu a scăzut cu 3,3%. Dinamica anuală a fost mult mai rapidă în sectorul privat (18,0%) față de cel public (5,3%). Media creșterilor salariale din sectorul privat din luna ianuarie a acoperit în avansul inflației. În termeni reali, creșterea anuală a salariilor pe întreaga economie a rămas negativă în ianuarie la -1,4% conform mediei mobile pe 12 luni. Pentru anul 2023 ne așteptăm ca salariile să crească cu 11,4%, o mare parte din această evoluție provenind din majorarea salariului minim, respectiv o contribuție de 4,3pp.

În ultima săptămână indicele BET a rămas aproape neschimbat, împreună cu Croația, pe fondul depreciilor semnificative înregistrate de indicii regionali și globali. Astfel, Austria a pierdut 5,02%, Polonia 5,29%, Cehia 3,82%, Ungaria 3,65% și Slovenia 0,53%. MSCI EM a scăzut cu 3,37%, MSCI EMEA cu 3,41% și MSCI World cu 1,87%.

Dintre acțiunile de pe tabloul principal s-au remarcat scăderile afișate în ultima săptămână de Electrica cu -10%, Nuclearelectrica și Transelectrica în jur de -6%, Aquila cu -5%, Digi cu -3,24%. Deprecieri între -2% și -3% au mai înregistrat și ALRO, BVB, Medlife, Romgaz, Transgaz și TTS. Sphera a pierdut 1,59%. În teritoriu pozitiv s-au remarcat creșterile acțiunilor OMV Petrom cu 2,58%, BT cu 1,98%, FP cu 1,65%, Purcari cu 1,01% ONE cu 0,69% și Teraplast cu 0,54%. Restul acțiunilor au suferit schimbări nesemnificative.

Cursuri valutare oficiale

BNR	fixing	Δ zilnic	Δ anual
EUR/RON	4.9253	0.2%	-0.5%
USD/RON	4.5975	-0.2%	1.8%
CHF/RON	5.0487	0.3%	4.6%
GBP/RON	5.5842	0.6%	-5.1%
100 HUF/RON	1.2544	-0.9%	-4.5%
100 JPY/RON	3.4300	-0.5%	-10.3%
XAU/RON	281.26	0.9%	-1.2%
ECB	fixing	Δ zilnic	Δ anual
EUR/USD	1.0737	0.3%	-2.0%
EUR/GBP	0.8805	-0.4%	4.9%
EUR/CHF	0.9784	0.3%	-4.5%
EUR/JPY	144.09	1.5%	11.4%

Dobânzi interbancare oficiale

Scadenta	ROBOR	EURIBOR	LIBOR
O/N	6.04	2.401	4.556
1W	6.05	2.317	n.a.
1M	6.24	2.601	4.684
3M	6.90	2.753	4.866
6M	7.23	3.035	5.051
1Y	7.60	3.509	5.143

Cotații bursa de marfuri

Activ	spot	Δ zilnic	Δ anual
Brent (USD/baril)	79.1	-2.6%	-31.3%
Grâu (EUR/MT)	269.3	0.6%	-28.9%
Porumb (EUR/MT)	264.8	1.0%	-23.5%
Rapita (EUR/MT)	482.8	5.9%	-46.3%

Piața de capital

Index	spot	Δ zilnic	Δ anual	an curent
DJI	32155	1.1%	-2.4%	-3.0%
DAX	15233	1.8%	9.4%	9.4%
CAC 40	7142	1.9%	12.1%	10.3%
FTSE	7549	1.2%	6.2%	2.5%
BET	12422	1.4%	0.7%	6.5%

Bursa de Valori Bucuresti

Valoare tranzactii cu actiuni	EUR mil
Ultima sesiune tranzactionare	66.8
Medie zilnica 2023	7.0

Dobânzile bancilor centrale

	curent	Δ lunar (bps)	Δ anual (bps)
BNR	7.00	0	450
BCE	3.00	0	300
FED	4.75	0	450

Rate anuale ale inflației

	curent	Δ lunar (pp)	Δ anual (pp)
Romania	15.5	0.5	7.0
Zone Euro	8.5	-0.2	2.6
SUA	6.0	-0.4	-1.8

Cursuri casa de schimb BCR*

BCR	cumparare	vanzare
EURRON	4.8500	4.9950
USDRON	4.4930	4.6780

* Cursurile au fost actualizate la data de 15 martie 2023, ora 9:00

Top 10 cei mai tranzacționați emitenți, Bursa de Valori București, sesiunea precedentă

Nr.	Companie	Valoare	Volum	Pret inchidere	Var. (%)
1	FP.BX Fondul Proprietatea SA	295,562,658	134,960,118	2.19	1.86
2	ROSNP.BX OMV Petrom SA	10,919,268	21,992,484	0.50	1.95
3	ROSNB.BX Societatea Nationala Nuclearelectrica SA	7,038,387	154,860	45.45	-0.11
4	ROTLV.BX Banca Transilvania SA	3,034,805	154,837	19.60	2.40
5	PREB.BX Prebet Aiud SA	1,729,976	920,200	1.88	4.44
6	ROONE.BX One United Properties SA	1,711,046	1,966,720	0.87	0.58
7	ROBRD.BX BRD Groupe Societe Generale SA	1,298,492	99,884	13.00	1.56
8	TGN.BX Societatea Nationala de Transport Gaze Naturale Transgaz SA	1,070,292	3,387	316.00	1.77
9	SNG.BX Societatea Nationala de Gaze Naturale Romgaz SA	942,631	22,991	41.00	1.99
10	SIF1.BX Societatea de Investitii Financiare Banat Crisana SA	810,622	325,551	2.49	1.63

Sursa: Reuters. Cotații LIBOR afișate cu 24h întârziere. Grâu, porumb și rapiță cotații futures Matif, primul contract care expiră. Piața de capital cotații închidere zi lucrătoare precedentă.

Ciprian Dascalu, Economist Sef		Valentin Popovici, Director Executiv Divizia Piete Financiare	
Echipe Cercetare Macro si Titluri cu Venit Fix		Departamentul Vanzari Corporate	
Eugen Sinca, Analist Senior	037 3510 435	Ionut Bogdan Cozma, Sef Departament	0373 516 612
Dorina Ilasco, Analist Senior	037 3510 436	<i>Biroul Tranzactionare si Solutii Corporate</i>	
Vlad Ionita, Analist Cantitativ		Nicolae Corbescu, Sef Birou	0373 516 607
Echipe Cercetare Piata de Capital		Florina Teodora Draghici, Dealer	0373 516 510
Caius Rapanu, Analist Senior	037 3510 441	<i>Biroul Regional Vanzari Corporate</i>	
Departamentul Vanzari Retail		Diana Elena Balan, Sef Birou	0373 516 615
Laura Hexan, Sef Departament	0373 516 608	Crisan-Ion Bordeanu, Dealer	0373 516 530
Melania Daian, Dealer	0373 516 555	Cosmin Livezeanu, Dealer	0373 516 614
Dan Victor Duna, Dealer	0373 516 558	Miruna Teodora Mogos, Dealer	0373 516 544
Dragos Barbulescu, Dealer	0373 516 543	Alexandra Stancu, Dealer	0373 516 610
Claudia Crina Retegan, Dealer	0373.516 557	Andreea Corina Albu, Dealer	0373 516 562
Gabriela Constantinescu, Dealer	0373.516 547		
Georgian Cosmin Lazar, Dealer	0373.516 560		
Andreea Laura Lacatus, Dealer	0373.516 556		
Departamentul Institutii Financiare			
Vasile Cristian Pascu, Sef Departament	0373 511 695		
Liviu George Avram, Institutional Equity Sales	0373 516 569		
Octavian Florin Munteanu, Dealer	0373 516 613		

Mențiuni:

Banca Comercială Română S.A.
Societate administrată în sistem dualist

Calea Plevnei nr. 159
Business Garden Bucharest
Cladirea A, etajul 6
Sector 6, București, cod 060013

InfoBCR: 0800.801.227, apelabil
gratuit din orice rețea națională;
+4021.407.42.00 apelabil din
străinătate la tarif normal

Înmatriculată la Registrul
Comerțului: J40/90/1991
Înmatriculată la Registrul Bancar
Nr. RB-PJR-40-008/18.02.1999
Cod Unic de Înregistrare: RO 361757

Înregistrată la Registrul de evidență
a prelucrărilor de date cu caracter
personal sub nr. 3776 și 3772
Capital Social: 1.625.341.625,4 lei
SWIFT: RNCB RO BU

Avertismente:

Acest material are caracter pur informativ și **NU reprezintă o recomandare pentru produse și investiții în instrumente financiare sau o oferta pentru a contracta produsele sau servicii de investiții financiare la care acest material se referă.** Banca nu are nici o obligație sau responsabilitate privind oferirea către client a produselor prezentate în condițiile menționate în prezentul material. **Orice referință la o cotație sau preț de oferta din prezentul material în legătură cu un produs/serviciu are caracter pur indicativ și nu reprezintă cotația sau prețul de oferta disponibil la momentul în care clientul va decide să cumpere/contracteze respectivul produs/serviciu.** Informații detaliate privind termenii și condițiile concrete în care puteți beneficia de produsele și serviciile BCR sunt furnizate potențialilor investitori la momentul solicitării deschiderii de cont și în timp util înaintea momentului prestării de serviciile solicitate.

Va informam, de asemenea, ca este posibil ca Banca, afiliații acesteia sau angajații acesteia să dețină în nume propriu produse/instrumentele financiare la care se referă acest material, să efectueze tranzacții de vânzare, cumpărare sau orice alt tip de tranzacții cu aceste produse/instrumente financiare, să fie formator de piață pentru aceste produse/instrumente financiare, să ofere servicii de investment banking, creditare sau alte servicii în legătura cu emitenții menționați în cuprinsul prezentului material sau să fi intermediat oferte publice în legătura cu acești emitenți.

Performanța anterioară a instrumentelor financiare nu reprezintă o garanție în ceea ce privește performanța lor viitoare. Nicio asigurare nu poate fi dată referitor la randamentul favorabil al portofoliului de instrumente financiare sau al unui emitent descris în prezentul raport. Există posibilitatea ca, datorită unor factori diverși, proiecțiile să nu fie atinse. Cauzele pot fi: volatilitatea nelimitată a pieței, volatilitatea sectorului, acțiuni ale corporațiilor, informațiile incomplete sau incorecte furnizate de terți. Nici BCR și nici directorii, colaboratorii sau angajații săi, ori ai afiliaților săi nu sunt responsabili pentru pierderi sau daune ce ar putea rezulta din utilizarea acestui document, a conținutului acestuia sau într-un alt mod.

Includerea unor linkuri ale website-urilor entităților menționate în prezentul document, nu implică faptul că BCR aprobă, recomandă sau garantează acele locații web și nici informațiile accesibile de la respectivele pagini web. BCR nu își asumă nicio responsabilitate pentru conținutul acestor site-uri sau în legătură cu informațiile disponibile în aceste locații și nici în ceea ce privește consecințele utilizării acestora.

Acest material se adresează în exclusivitate destinatarilor. Acesta nu poate fi reprodus, retransmis, sau publicat, în întregime sau în parte, pentru niciun scop fără acordul scris al BCR. Prin primirea prezentului document, destinatarul este de acord cu mențiunile specificate mai sus.

Drept de autor: 2023 Banca Comercială Română. Toate drepturile rezervate.