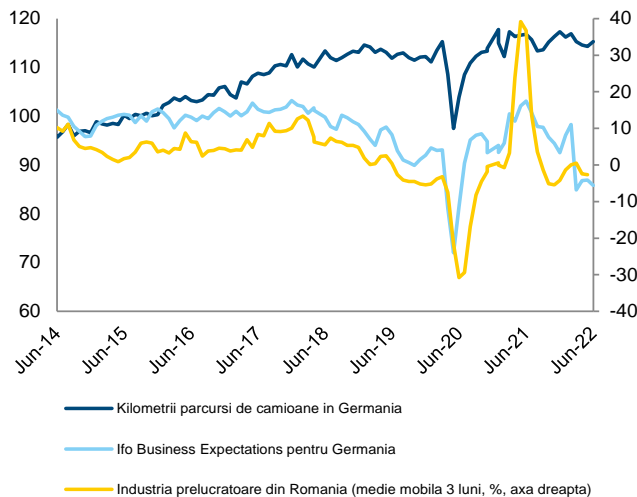


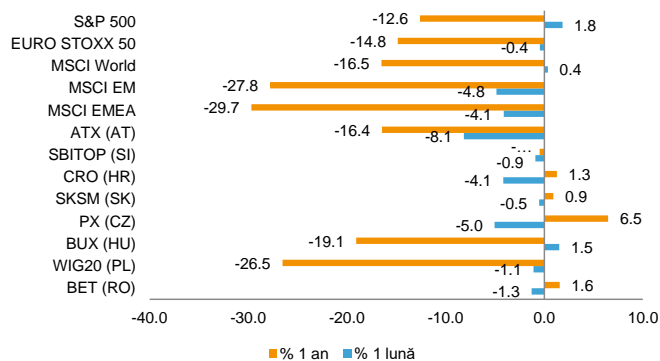
BCR Info: Producția industrială a crescut cu 1,1% în termeni anuali în luna mai

Producția industrială și indicatori ai cererii externe



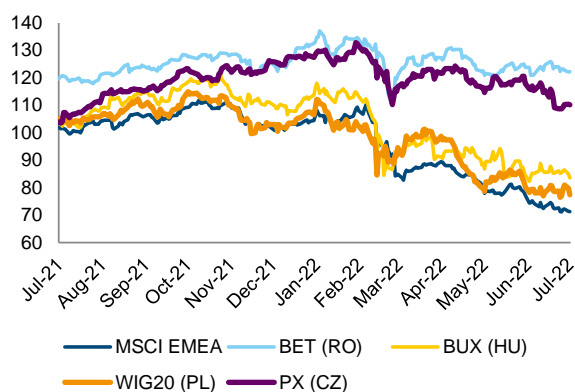
Sursa: Bloomberg, INS, Deutsche Bundesbank, BCR Cercetare

Performanța indicilor bursieri regionali și globali



Sursa: Bloomberg, BCR Cercetare

Evoluția BET vs indici regionali



Sursa: Bloomberg, BCR Cercetare

- **Producția industrială** din luna mai a scăzut cu 0,1% față de luna precedentă, dar a crescut în termeni anuali cu 1,1% (-7,2% în aprilie), ajutată de efectul statistic de bază. Credem că industria va crește cu 2,0% în 2022, o decelerare de la 7,1% în 2021. Principalele riscuri sunt legate de prețurile la energie și de modul în care va evolua aprovizionarea cu gaze a principalilor parteneri comerciali din Europa.

- În ultima săptămână indicele BET a rămas aproape neschimbat, la -0,12% pe fondul unei volatilități crescute pe plan regional și global. Astfel, Austria a avansat cu 3,2%, Slovenia cu 2,39%, Cehia cu 1,39% în timp ce Ungaria a pierdut 1,88% și Croația 1,15%. Dintre indicii globali, MSCI EM s-a depreciat cu 1,4%, MSCI World cu 0,27%, în timp ce MSCI EMEA a rămas neschimbat.

- În ultima săptămână, dintre acțiunile de pe tabloul principal, s-au remarcat corecțiile înregistrate de Medlife, cu -4,35% și Romgaz cu -4,57% (corecție dividend). În teritoriu negativ au mai evoluat și TTS cu -1,42%, Alro cu -1,06%, Teraplast cu -0,76%, BVB cu -0,71%, Electrica cu -0,57% și DIGI cu -0,53%. Au înregistrat aprecieri BT cu 2,7%, Nuclearelectrica cu 1,97%, BRD cu 1,18%, Purcari cu 0,88%, Sphera cu 0,75%. Restul acțiunilor au înregistrat schimbări ne semnificative.

Cursuri valutare oficiale

BNR	fixing	Δ zilnic	Δ anual
EUR/RON	4.9411	0.0%	0.3%
USD/RON	4.9391	1.0%	18.8%
CHF/RON	5.0128	0.6%	10.4%
GBP/RON	5.8385	-0.1%	1.4%
100 HUF/RON	1.1944	-1.2%	-13.9%
100 JPY/RON	3.6035	0.9%	-4.5%
XAU/RON	275.44	0.9%	14.4%
ECB	fixing	Δ zilnic	Δ anual
EUR/USD	1.0042	-0.6%	-15.3%
EUR/GBP	0.8482	0.3%	-0.9%
EUR/CHF	0.9883	-0.3%	-8.9%
EUR/JPY	137.31	-1.1%	5.2%

Dobânzi interbancare oficiale

Scadenta	ROBOR	EURIBOR	LIBOR
O/N	4.43	-0.580	1.564
1W	4.41	-0.571	n.a.
1M	6.05	-0.400	1.964
3M	6.93	-0.058	2.455
6M	7.12	0.379	3.070
1Y	7.28	0.926	3.722

Cotații bursa de marfuri

Activ	spot	Δ zilnic	Δ anual
Brent (USD/baril)	113.6	-4.6%	46.0%
Grau (EUR/MT)	341.8	-2.0%	71.7%
Porumb (EUR/MT)	315.5	-2.3%	34.3%
Rapita (EUR/MT)	675.0	-2.5%	24.6%

Piața de capital

Index	spot	Δ zilnic	Δ anual	an curent
DJI	30981	-0.6%	-11.5%	-14.7%
DAX	12905	0.6%	-18.3%	-18.8%
CAC 40	6044	0.8%	-7.9%	-15.5%
FTSE	7197	0.2%	1.2%	-2.4%
BET	12195	0.1%	1.9%	-6.6%

Bursa de Valori București

Valoare tranzactii cu actiuni	EUR mil
Ultima sesiune tranzactionare	8.1
Medie zilnica 2022	12.0

Dobânzile bancilor centrale

	curent	Δ lunar (bps)	Δ anual (bps)
BNR	4.75	100	350
BCE	0.00	0	0
FED	1.75	75	150

Rate anuale ale inflației

	curent	Δ lunar (pp)	Δ anual (pp)
Romania	15.1	0.6	11.1
Zone Euro	8.6	0.6	6.7
SUA	8.6	0.3	3.6

Cursuri casa de schimb BCR*

BCR	cumparare	vanzare
EURRON	4.8690	5.0140
USDRON	4.8340	5.0140

* Cursurile au fost actualizate la data de 13 iulie 2022, ora 9:14

Top 10 cei mai tranzacționați emitenți, Bursa de Valori București, sesiunea precedentă

Nr.	Companie	Valoare	Volum	Pret inchidere	Var. (%)
1	FP.BX Fondul Proprietatea SA	14,720,400	7,233,612	2.04	0.00
2	ROTLV.BX Banca Transilvania SA	9,599,432	4,637,407	2.07	0.04
3	ROSNP.BX OMV Petrom SA	9,459,744	20,170,029	0.47	-0.21
4	ROM.BX Med Life SA	1,258,835	66,605	18.90	-0.53
5	SNG.BX Societatea Nationala de Gaze Naturale Romgaz SA	855,200	19,068	44.85	1.70
6	ROONE.BX One United Properties SA	846,569	652,210	1.30	-0.15
7	ROBRD.BX BRD Groupe Societe Generale SA	832,446	69,140	12.04	0.33
8	ROSNN.BX Societatea Nationala Nuclearelectrica SA	619,300	14,075	44.00	0.00
9	ROAROB.S B Arobs Transilvania Software SA	167,984	191,762	0.88	0.92
10	RORKOT.BX Raiko Transilvania SA	161,930	162,580	1.00	-5.14

Sursa: Reuters. Cotații LIBOR afișate cu 24h întârziere. Grâu, porumb și rapiță cotații futures Matif, primul contract care expiră. Piața de capital cotații închidere zi lucrătoare precedentă.

Ciprian Dascalu, Economist Sef		Valentin Popovici, Director Executiv Divizia Piete Financiare	
Echipa Cercetare Macro si Titluri cu Venit Fix		Departamentul Vanzari Corporate	
Eugen Sinca, Analist Senior	037 3510 435	Ionut Bogdan Cozma, Sef Departament	0373 516 612
Dorina Ilasco, Analist Senior	037 3510 436	<i>Biroul Tranzactionare si Solutii Corporate</i>	
Vlad Ionita, Analist Cantitativ		Nicolae Corbescu, Sef Birou	0373 516 607
Echipa Cercetare Piata de Capital		Florina Teodora Draghici, Dealer	0373 516 510
Caius Rapanu, Analist Senior	037 3510 441	Corina Anda Ciobanu, Dealer	0373 516 609
Departamentul Vanzari Retail		<i>Biroul Regional Vanzari Corporate</i>	
Laura Hexan, Sef Departament	0373 516 608	Diana Elena Balan, Sef Birou	0373 516 615
Melania Daian, Dealer	0373 516 555	Crisan-Ion Bordeanu, Dealer	0373 516 530
Dan Victor Duna, Dealer	0373 516 558	Cosmin Livezeanu, Dealer	0373 516 614
Dragos Barbulescu, Dealer	0373 516 543	Miruna Teodora Mogos, Dealer	0373 516 544
Claudia Crina Retegan, Dealer	0373.516 557	Alexandra Stancu, Dealer	0373 516 610
Gabriela Constantinescu, Dealer	0373.516 547	Andreea Corina Albu, Dealer	0373 516 562
Georgian Cosmin Lazar, Dealer	0373.516 560		
Andreea Laura Lacatus, Dealer	0373.516 556		
Departamentul Institutii Financiare			
Vasile Cristian Pascu, Sef Departament	0373 511 695		
Liviu George Avram, Institutional Equity Sales	0373 516 569		
Octavian Florin Munteanu, Dealer	0373 516 613		

Mențiuni:

Banca Comercială Română S.A.
Societate administrată în sistem dualist

Calea Plevnei nr. 159
Business Garden Bucharest
Cladirea A, etajul 6
Sector 6, București, cod 060013

InfoBCR: 0800.801.227, apelabil
gratuit din orice rețea națională;
+4021.407.42.00 apelabil din
străinătate la tarif normal

Înmatriculată la Registrul
Comerțului: J40/90/1991
Înmatriculată la Registrul Bancar
Nr. RB-PJR-40-008/18.02.1999
Cod Unic de Înregistrare: RO 361757

Înregistrată la Registrul de evidență
a prelucrărilor de date cu caracter
personal sub nr. 3776 și 3772
Capital Social: 1.625.341.625,4 lei
SWIFT: RNCB RO BU

Avertismente:

Acest material are caracter pur informativ și **NU reprezintă o recomandare pentru produse și investiții în instrumente financiare sau o oferta pentru a contracta produsele sau serviciile de investiții financiare la care acest material se referă.** Banca nu are nici o obligație sau responsabilitate privind oferirea către client a produselor prezentate în condițiile menționate în prezentul material. **Orice referință la o cotație sau preț de oferta din prezentul material în legătură cu un produs/serviciu are caracter pur indicativ și nu reprezintă cotația sau prețul de oferta disponibil la momentul în care clientul va decide să cumpere/contracteze respectivul produs/serviciu.** Informații detaliate privind termenii și condițiile concrete în care puteți beneficia de produsele și serviciile BCR sunt furnizate potențialilor investitori la momentul solicitării deschiderii de cont și în timp util înaintea momentului prestării de serviciilor solicitate.

Va informam, de asemenea, ca este posibil ca Banca, afiliații acesteia sau angajații acesteia să dețină în nume propriu produsele/instrumentele financiare la care se referă acest material, să efectueze tranzacții de vânzare, cumpărare sau orice alt tip de tranzacții cu aceste produse/instrumente financiare, să fie formator de piață pentru aceste produse/instrumente financiare, să ofere servicii de investment banking, creditare sau alte servicii în legătură cu emitenții menționați în cuprinsul prezentului material sau să fi intermediat oferte publice în legătură cu acești emitenți.

Performanța anterioară a instrumentelor financiare nu reprezintă o garanție în ceea ce privește performanța lor viitoare. Nicio asigurare nu poate fi dată referitor la randamentul favorabil al portofoliului de instrumente financiare sau al unui emitent descris în prezentul raport. Există posibilitatea ca, datorită unor factori diverși, proiecțiile să nu fie atinse. Cauzele pot fi: volatilitatea nelimitată a pieței, volatilitatea sectorului, acțiuni ale corporațiilor, informațiile incomplete sau incorecte furnizate de terți. Nici BCR și nici directorii, colaboratorii sau angajații săi, ori ai afiliaților săi nu sunt responsabili pentru pierderi sau daune ce ar putea rezulta din utilizarea acestui document, a conținutului acestuia sau într-un alt mod.

Includerea unor linkuri ale website-urilor entităților menționate în prezentul document, nu implică faptul că BCR aprobă, recomandă sau garantează acele locații web și nici informațiile accesibile de la respectivele pagini web. BCR nu își asumă nicio responsabilitate pentru conținutul acestor site-uri sau în legătură cu informațiile disponibile în aceste locații și nici în ceea ce privește consecințele utilizării acestora.

Acest material se adresează în exclusivitate destinatarilor. Acesta nu poate fi reprodus, retransmis, sau publicat, în întregime sau în parte, pentru niciun scop fără acordul scris al BCR. Prin primirea prezentului document, destinatarul este de acord cu mențiunile specificate mai sus.

Drept de autor: 2022 Banca Comercială Română. Toate drepturile rezervate.