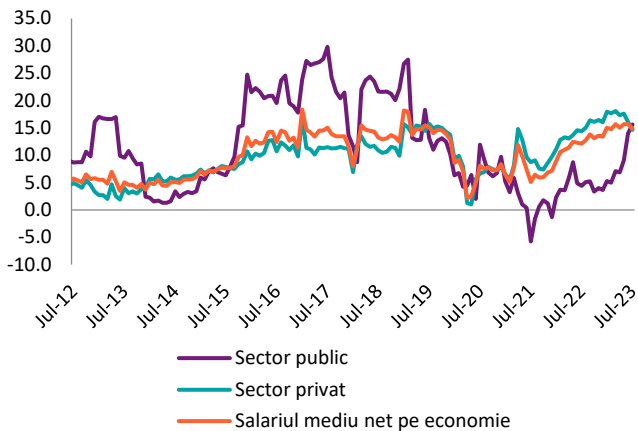


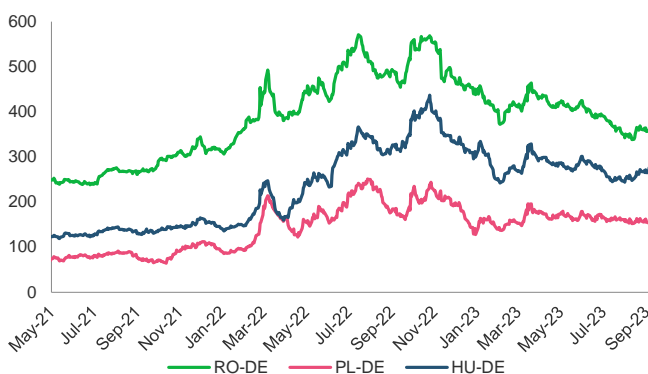
## BCR Info: Creșterea reală a salariului mediu net rămâne pozitivă în iulie

### Salariul mediu net, creștere anuală (%)



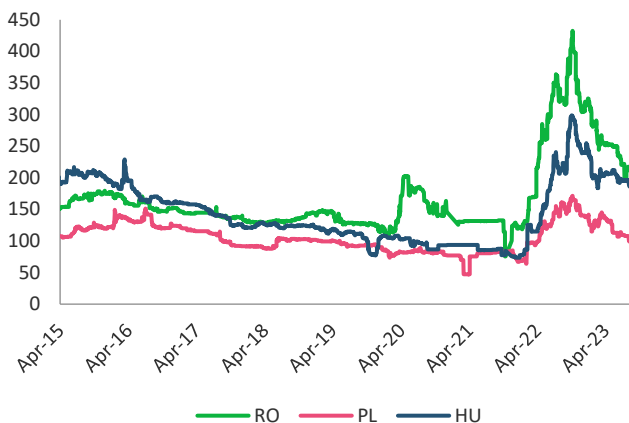
Sursa: INS, BCR Cercetare

### Diferențialul de randament față de Germania pentru Eurobondurile cu maturitatea 2035 (puncte de bază) la care se împrumută România, Polonia și Ungaria



Sursa: Bloomberg, BCR Cercetare

### Evoluția credit default swap (CDS) la 10 ani (puncte de bază) pentru România, Polonia și Ungaria



Sursa: Bloomberg, BCR Cercetare

- Salariul nominal mediu net a crescut cu 14,8% în termeni anuali în iulie, creștere mai lentă față de cea înregistrată luna trecută, și a ajuns la 4565 de lei. Dinamica anuală a fost mai rapidă în sectorul public (+15,6%) față de cel privat (+14,6%). În termeni reali, creșterea anuală a salariilor a fost pozitivă în iulie la 4,9%. Ne așteptăm la o rată de creștere de 14,2% a salariilor medii nete în acest an.
- Ministerul Finanțelor a apelat la pietele externe pentru a treia oară anul acesta prin două emisiuni de obligațiuni denumite în euro cu maturitatea septembrie 2028 și septembrie 2033. Cererea cumulată pentru cele două licitații a fost de peste 7,5 miliarde euro, iar suma atrasă a fost de 3,25 miliarde de euro din care 1,5 miliarde de euro la un randament de 5,516% pentru cele cu maturitatea septembrie 2028 și 1,75 miliarde de euro un randament de 6,487% pentru cele cu maturitatea septembrie 2033.
- Licitația de ieri a Ministerului Finanțelor pentru titluri de stat în lei cu maturitatea 29 septembrie 2032 a avut o cerere de 564.5 milioane lei, iar suma atrasă a fost egală cu prospectul de emisiune de 500 de milioane lei la un randament mediu / maxim de 6,80% / 6,82%.

#### Cursuri valutare oficiale

BNR	fixing	Δ zilnic	Δ anual
EUR/RON	4.9660	0.1%	1.2%
USD/RON	4.6290	-0.1%	-4.3%
CHF/RON	5.1899	-0.1%	2.7%
GBP/RON	5.7987	0.3%	2.8%
100 HUF/RON	1.2906	1.5%	3.9%
100 JPY/RON	3.1572	0.4%	-7.2%
XAU/RON	286.59	0.2%	6.6%
ECB	fixing	Δ zilnic	Δ anual
EUR/USD	1.0724	0.1%	5.6%
EUR/GBP	0.8565	-0.3%	-1.3%
EUR/CHF	0.9560	0.0%	-1.1%
EUR/JPY	157.1600	-0.3%	8.1%

#### Dobânzi interbancare oficiale

Scadenta	RON	EUR	USD
O/N	6.05	3.65	5.05
1W	6.08	3.66	n/a
1M	6.11	3.68	5.44
3M	6.40	3.80	5.67
6M	6.50	3.95	5.90
1Y	6.64	4.09	5.96

#### Cotații bursa de marfuri

Activ	spot	Δ zilnic	Δ anual
Brent (USD/baril)	90.9	0.3%	-3.3%
TTF Gas Spot (EUR/MWh)	30.7	-4.7%	-85.3%
OPCOM PZU (RON/MWh)	638.2	-11.6%	-70.1%
Grau (EUR/MT)	234.3	-0.8%	-29.2%
Porumb (EUR/MT)	211.5	-0.5%	-26.0%
Rapita (EUR/MT)	444.5	-1.0%	-27.0%
EU ETS EUA (EUR/MT)	83.4	0.0%	23.2%

#### Piața de capital

Index	spot	Δ zilnic	Δ anual	an curent
DJI	34664	0.3%	7.0%	4.6%
DAX	15801	0.4%	17.9%	13.5%
CAC 40	7278	0.5%	14.9%	12.4%
FTSE	7497	0.2%	0.3%	0.6%
BET	13987	1.4%	17.7%	19.9%

#### Bursa de Valori Bucuresti

Valoare tranzactii cu actiuni	EUR mil
Ultima sesiune tranzactionare	12.8
Medie zilnica 2023	21.3

#### Dobânzile bancilor centrale

	curent	Δ 3 luni (bps)	Δ anual (bps)
BNR	7.00	0	150
BCE	4.25	75	375
FED	5.50	25	300

#### Rate anuale ale inflației

	curent	Δ 3 luni (pp)	Δ anual (pp)
Romania	9.4	-1.8	-5.5
Zone Euro	5.3	-0.8	-3.8
SUA	3.2	-1.7	-5.3

#### Cursuri casa de schimb BCR\*

BCR	cumparare	vanzare
EURRON	4.8840	5.0340
USD RON	4.5270	4.7120

\* Cursurile au fost actualizate la data de 12 septembrie 2023, ora 9:01

#### Top 10 cei mai tranzacționați emitenți, Bursa de Valori București, sesiunea precedentă

Nr.	Companie	Valoare	Volum	Pret inchidere	Var. (%)
1	TLV RE Equit Banca Transilvania SA	14,824,463	658,865	22.50	2.74
2	SNG RE Equi Societatea Nationala de Gaze N	8,745,599	205,537	42.55	1.07
3	H2O RE Equi Societatea De Producere A Ener	7,183,736	62,960	114.10	0.26
4	FP RE Equity Fondul Proprietatea SA	7,176,044	18,376,553	0.39	1.17
5	ONE RE Equi One United Properties SA	4,727,809	5,150,119	0.92	0.00
6	TTS RE Equit TTS Transport Trade Services S	4,567,131	218,523	20.90	3.47
7	SNP RE Equit OMV Petrom SA	4,007,706	7,018,749	0.57	1.24
8	EL RE Equity Societatea Energetica Electric	1,967,333	202,609	9.71	2.10
9	BRD RE Equi BRD-Groupe Societe Generale SA	1,343,002	90,377	14.86	1.36
10	M RE Equity MED Life SA	1,196,306	263,794	4.54	-0.22

Sursa: Bloomberg. Cotații pentru dobânzi interbancare USD afișate cu 24h întârziere. Grâu, porumb și rapiță cotații futures Matif, primul contract care expiră. Piața de capital cotații închidere zi lucrătoare precedentă.

<b>Ciprian Dascalu, Economist Sef</b>		<b>Andrei Ionut Popescu, Director Executiv Divizia Piete Financiare</b>	
<b>Echipe Cercetare Macro si Titluri cu Venit Fix</b>		<b>Departamentul Vanzari Corporate</b>	
Eugen Sinca, Analist Senior	0373 510 435	Ionut Bogdan Cozma, Sef Departament	0373 516 612
Dorina Ilasco, Analist Senior	0373 510 436	<b>Biroul Tranzactionare si Solutii Corporate</b>	
Vlad Ionita, Analist Cantitativ		Nicolae Corbescu, Sef Birou	0373 516 607
<b>Echipe Cercetare Piata de Capital</b>		Florina Teodora Necula, Senior Dealer	0373 516 510
Caius Rapanu, Analist Senior	0373 510 441	Maria Alexandra Grigore, Dealer	0373 516 609
<b>Departamentul Vanzari Retail</b>		<b>Biroul Regional Vanzari Corporate</b>	
Laura Hexan, Sef Departament	0373 516 608	Diana Elena Balan, Sef Birou	0373 516 615
Melania Daian, Dealer	0373 516 555	Crisan-Ion Bordeanu, Dealer	0373 516 530
Dan Victor Duna, Dealer	0373 516 558	Miruna Teodora Mogos, Dealer	0373 516 544
Dragos Barbulescu, Dealer	0373 516 543	Alexandra Stancu, Dealer	0373 516 610
Gabriela Constantinescu, Dealer	0373.516 547	Andreea Corina Albu, Dealer	0373 516 614
Georgian Cosmin Lazar, Dealer	0373.516 560	Constantin Zahanagiu, Dealer	0373 516 562
Andreea Laura Lacatus, Dealer	0373.516 556	<b>Departamentul Institutii Financiare</b>	
Gabriel Necula, Dealer	0373 516 559	Vasile Cristian Pascu, Sef Departament	0373 511 695
Cristina Maria Lazaroiu, Dealer	0373 516 716	Liviu George Avram, Institutional Equity Sales	0373 516 569
Andrei Cioc, Dealer	0373 516 555	Octavian Florin Munteanu, Dealer	0373 516 613
Gheorghe Dragnea, Dealer	0373 516 337		

#### Mențiuni:

**Banca Comercială Română S.A.**  
Societate administrată în sistem dualist

Calea Plevnei nr. 159  
Business Garden Bucharest  
Cladirea A, etajul 6  
Sector 6, București, cod 060013

InfoBCR: 0800.801.227, apelabil gratuit din orice rețea națională; +4021.407.42.00 apelabil din străinătate la tarif normal

Înmatriculată la Registrul Comerțului: J40/90/1991  
Înmatriculată la Registrul Bancar Nr. RB-PJR-40-008/18.02.1999  
Cod Unic de Înregistrare: RO 361757

Înregistrată la Registrul de evidență a prelucrărilor de date cu caracter personal sub nr. 3776 și 3772  
Capital Social: 1.625.341.625,4 lei  
SWIFT: RNCB RO BU

#### Avertismente:

Acest material are caracter pur informativ și **NU reprezintă o recomandare pentru produse și investiții în instrumente financiare sau o oferta pentru a contracta produsele sau servicii de investiții financiare la care acest material se referă.** Banca nu are nici o obligație sau responsabilitate privind oferirea către client a produselor prezentate în condițiile menționate în prezentul material. **Orice referință la o cotație sau preț de oferta din prezentul material în legătură cu un produs/serviciu are caracter pur indicativ și nu reprezintă cotația sau prețul de oferta disponibil la momentul în care clientul va decide să cumpere/contracteze respectivul produs/serviciu.** Informații detaliate privind termenii și condițiile concrete în care puteți beneficia de produsele și serviciile BCR sunt furnizate potențialilor investitori la momentul solicitării deschiderii de cont și în timp util înaintea momentului prestării de serviciilor solicitate.

Va informam, de asemenea, ca este posibil ca Banca, afiliații acesteia sau angajații acesteia să dețină în nume propriu produsele/instrumentele financiare la care se referă acest material, să efectueze tranzacții de vânzare, cumpărare sau orice alt tip de tranzacții cu aceste produse/instrumente financiare, să fie formator de piață pentru aceste produse/instrumente financiare, să ofere servicii de investment banking, creditare sau alte servicii în legătură cu emitenții menționați în cuprinsul prezentului material sau să fi intermediat oferte publice în legătură cu acești emitenți.

Performanța anterioară a instrumentelor financiare nu reprezintă o garanție în ceea ce privește performanța lor viitoare. Nicio asigurare nu poate fi dată referitor la randamentul favorabil al portofoliului de instrumente financiare sau al unui emitent descris în prezentul raport. Există posibilitatea ca, datorită unor factori diverși, proiecțiile să nu fie atinse. Cauzele pot fi: volatilitatea nelimitată a pieței, volatilitatea sectorului, acțiuni ale corporațiilor, informațiile incomplete sau incorecte furnizate de terți. Nici BCR și nici directorii, colaboratorii sau angajații săi, ori ai afiliaților săi nu sunt responsabili pentru pierderi sau daune ce ar putea rezulta din utilizarea acestui document, a conținutului acestuia sau într-un alt mod.

Includerea unor linkuri ale website-urilor entităților menționate în prezentul document, nu implică faptul că BCR aprobă, recomandă sau garantează acele locații web și nici informațiile accesibile de la respectivele pagini web. BCR nu își asumă nicio responsabilitate pentru conținutul acestor site-uri sau în legătură cu informațiile disponibile în aceste locații și nici în ceea ce privește consecințele utilizării acestora.

Acest material se adresează în exclusivitate destinatarilor. Acesta nu poate fi reprodus, retransmis, sau publicat, în întregime sau în parte, pentru niciun scop fără acordul scris al BCR. Prin primirea prezentului document, destinatarul este de acord cu mențiunile specificate mai sus.

Drept de autor: 2023 Banca Comerciala Romana. Toate drepturile rezervate.