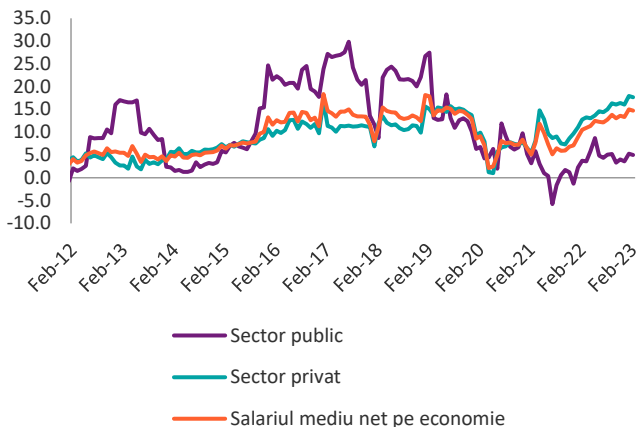


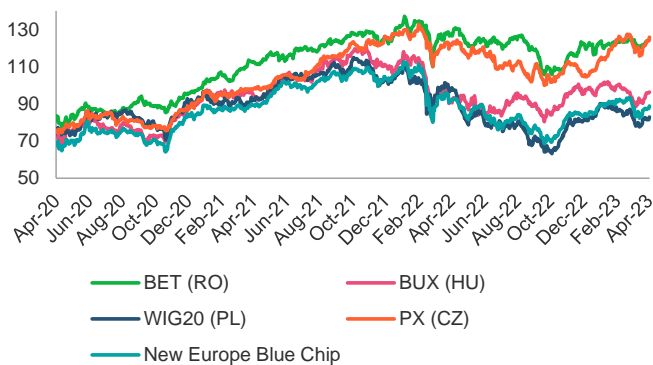
## BCR Info: Salariul mediu net din economie a crescut cu 14,8% în termeni anuali în februarie

Salariul mediu net, creștere anuală (%)



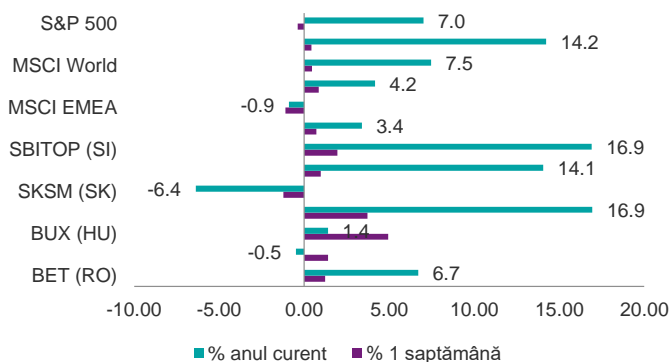
Sursa: INS, BCR Cercetare

Evoluția BET vs indici regionali



Sursa: Bloomberg, BCR Cercetare

Performanța indicilor bursieri regionali și globali



Sursa: Bloomberg, BCR Cercetare

Salariul mediu net a crescut cu 14,8% în termeni anuali în februarie 2023, față de 15,0% în luna precedentă, ajungând la 4270 de lei. Dacă ne raportăm la luna precedentă, salariul mediu a crescut cu 0,4%. Dinamica anuală a fost mult mai rapidă în sectorul privat (+17,7%) față de cel public (+5,0%). Media creșterilor salariale din sectorul privat din luna februarie a acoperit în avansul inflației. În termeni reali, creșterea anuală a salariilor pe întreaga economie a rămas negativă în ianuarie la -1,6% conform mediei mobile pe 12 luni. Pentru anul 2023 ne așteptăm ca salariile să crească cu 11,4%, o mare parte din această evoluție provenind din majorarea salariului minim, respectiv o contribuție de 4,3pp.

În ultima săptămână indicele BET a crescut cu 1,24%, pe fondul avansurilor înregistrate de majoritatea indicilor regionali și globali. Astfel Austria a crescut cu 0,71%, Polonia cu 1,41%, Cehia cu 3,72%, Ungaria cu 4,94%, Croația cu 0,98% și Slovenia cu 1,96%. MSCI EM a avansat cu 0,85% și MSCI World cu 0,47% în timp ce MSCI EMEA a pierdut -1,1%.

Dintre acțiunile de pe tabloul principal s-a remarcat îndeosebi avansul înregistrat în ultima săptămână de TTS cu 7,45%, urmat de BRD cu 4,92%, OMV Petrom cu 3,91%, ONE cu 3,79% și Teroplast cu 3,07%. Au mai avut evoluții pozitive și Aquila cu 2,65%, Medlife cu 2,11%, BVB cu 1,94%, Digi cu 1,71%, Electrica cu 1,68%. Avansuri sub 1% au mai fost înregistrate și de Transelectrica, Conpet, Purcari, Romgaz, Transgaz, și Sphera. În teritoriu negativ au evoluat ALRO, BT, FP și Nuclearelectrica afișând fiecare scăderi sub -1%.

#### Cursuri valutare oficiale

BNR	fixing	Δ zilnic	Δ anual
EUR/RON	4.9338	0.0%	-0.1%
USD/RON	4.5223	0.0%	0.0%
CHF/RON	4.9995	0.2%	3.2%
GBP/RON	5.6213	0.0%	-4.8%
100 HUF/RON	1.3144	0.0%	0.7%
100 JPY/RON	3.3971	-0.7%	-5.8%
XAU/RON	291.30	0.1%	2.3%
ECB	fixing	Δ zilnic	Δ anual
EUR/USD	1.0905	-0.1%	0.0%
EUR/GBP	0.8774	0.3%	4.8%
EUR/CHF	0.9868	-0.1%	-3.1%
EUR/JPY	145.28	1.2%	6.0%

#### Dobânzi interbancare oficiale

Scadenta	ROBOR	EURIBOR	LIBOR
O/N	6.06	2.903	4.810
1W	6.06	2.902	n.a.
1M	6.20	2.889	4.900
3M	6.80	3.108	5.198
6M	7.05	3.356	5.237
1Y	7.40	3.582	5.126

#### Cotații bursa de marfuri

Activ	spot	Δ zilnic	Δ anual
Brent (USD/baril)	87.7	0.9%	-11.8%
Grau (EUR/MT)	252.3	0.0%	-33.5%
Porumb (EUR/MT)	247.3	-0.1%	-24.2%
Rapita (EUR/MT)	460.5	1.0%	-52.5%

#### Piața de capital

Index	spot	Δ zilnic	Δ anual	an curent
DJI	33685	0.3%	-1.8%	1.6%
DAX	15655	0.4%	10.3%	12.4%
CAC 40	7390	0.9%	12.7%	14.2%
FTSE	7742	0.6%	2.2%	4.5%
BET	12446	0.2%	-2.0%	6.7%

#### Bursa de Valori Bucuresti

Valoare tranzactii cu actiuni	EUR mil
Ultima sesiune tranzactionare	5.4
Medie zilnica 2023	7.3

#### Dobânzile bancilor centrale

	curent	Δ lunar (bps)	Δ anual (bps)
BNR	7.00	0	400
BCE	3.50	50	350
FED	5.00	25	450

#### Rate anuale ale inflației

	curent	Δ lunar (pp)	Δ anual (pp)
Romania	15.5	0.5	7.0
Zone Euro	6.9	-1.6	-0.6
SUA	6.0	-0.4	-1.8

#### Cursuri casa de schimb BCR\*

BCR	cumparare	vanzare
EURRON	4.8620	5.0070
USD RON	4.4190	4.6040

\* Cursurile au fost actualizate la data de 12 aprilie 2023, ora 9:01

#### Top 10 cei mai tranzacționați emitenți, Bursa de Valori București, sesiunea precedentă

Nr.	Companie	Valoare	Volum	Pret inchidere	Var. (%)
1	FP.BX Fondul Proprietatea SA	9,758,396	4,624,832	2.11	-0.71
2	ROTLV.BX Banca Transilvania SA	4,542,439	230,815	19.68	0.05
3	ROSNP.BX OMV Petrom SA	2,176,856	4,399,466	0.49	1.31
4	ROCE.BX Romcarbon SA	1,810,051	4,022,336	0.45	-5.26
5	SNG.BX Societatea Nationala de Gaze Naturale Romgaz SA	1,355,166	34,308	39.50	0.25
6	ROEL.BX Societatea Energetica Electrica SA	1,031,970	113,904	9.06	0.67
7	ROSNN.BX Societatea Nationala Nuclearelectrica SA	1,002,502	21,841	45.90	-1.18
8	ROONE.BX One United Properties SA	633,358	723,011	0.88	-1.35
9	ROBRD.BX BRD Groupe Societe Generale SA	584,000	45,625	12.80	0.63
10	TGN.BX Societatea Nationala de Transport Gaze Naturale Transgaz SA	516,393	1,629	317.00	1.12

Sursa: Reuters. Cotații LIBOR afișate cu 24h întârziere. Grâu, porumb și rapiță cotații futures Matif, primul contract care expiră. Piața de capital cotații închidere iz lucrătoare precedentă.

<b>Ciprian Dascalu, Economist Sef</b>		<b>Valentin Popovici, Director Executiv Divizia Piete Financiare</b>	
<b>Echipe Cercetare Macro si Titluri cu Venit Fix</b>		<b>Departamentul Vanzari Corporate</b>	
Eugen Sinca, Analist Senior	037 3510 435	Ionut Bogdan Cozma, Sef Departament	0373 516 612
Dorina Ilasco, Analist Senior	037 3510 436	<i>Biroul Tranzactionare si Solutii Corporate</i>	
Vlad Ionita, Analist Cantitativ		Nicolae Corbescu, Sef Birou	0373 516 607
<b>Echipe Cercetare Piata de Capital</b>		Florina Teodora Draghici, Dealer	0373 516 510
Caius Rapanu, Analist Senior	037 3510 441	<i>Biroul Regional Vanzari Corporate</i>	
<b>Departamentul Vanzari Retail</b>		Diana Elena Balan, Sef Birou	0373 516 615
Laura Hexan, Sef Departament	0373 516 608	Crisan-Ion Bordeanu, Dealer	0373 516 530
Melania Daian, Dealer	0373 516 555	Cosmin Livezeanu, Dealer	0373 516 614
Dan Victor Duna, Dealer	0373 516 558	Miruna Teodora Mogos, Dealer	0373 516 544
Dragos Barbulescu, Dealer	0373 516 543	Alexandra Stancu, Dealer	0373 516 610
Claudia Crina Retegan, Dealer	0373.516 557	Andreea Corina Albu, Dealer	0373 516 562
Gabriela Constantinescu, Dealer	0373.516 547		
Georgian Cosmin Lazar, Dealer	0373.516 560		
Andreea Laura Lacatus, Dealer	0373.516 556		
<b>Departamentul Institutii Financiare</b>			
Vasile Cristian Pascu, Sef Departament	0373 511 695		
Liviu George Avram, Institutional Equity Sales	0373 516 569		
Octavian Florin Munteanu, Dealer	0373 516 613		

#### Mențiuni:

Banca Comercială Română S.A.  
Societate administrată în sistem dualist

Calea Plevnei nr. 159  
Business Garden Bucharest  
Cladirea A, etajul 6  
Sector 6, București, cod 060013

InfoBCR: 0800.801.227, apelabil  
gratuit din orice rețea națională;  
+4021.407.42.00 apelabil din  
străinătate la tarif normal

Înmatriculată la Registrul  
Comerțului: J40/90/1991  
Înmatriculată la Registrul Bancar  
Nr. RB-PJR-40-008/18.02.1999  
Cod Unic de Înregistrare: RO 361757

Înregistrată la Registrul de evidență  
a prelucrărilor de date cu caracter  
personal sub nr. 3776 și 3772  
Capital Social: 1.625.341.625,4 lei  
SWIFT: RNCB RO BU

#### Avertismente:

Acest material are caracter pur informativ și **NU reprezintă o recomandare pentru produse și investiții în instrumente financiare sau o oferta pentru a contracta produsele sau servicii de investiții financiare la care acest material se referă.** Banca nu are nici o obligație sau responsabilitate privind oferirea către client a produselor prezentate în condițiile menționate în prezentul material. **Orice referință la o cotație sau preț de oferta din prezentul material în legătură cu un produs/serviciu are caracter pur indicativ și nu reprezintă cotația sau prețul de oferta disponibil la momentul în care clientul va decide să cumpere/contracteze respectivul produs/serviciu.** Informații detaliate privind termenii și condițiile concrete în care puteți beneficia de produsele și serviciile BCR sunt furnizate potențialilor investitori la momentul solicitării deschiderii de cont și în timp util înaintea momentului prestării de serviciile solicitate.

Va informam, de asemenea, ca este posibil ca Banca, afiliații acesteia sau angajații acesteia să dețină în nume propriu produse/instrumentele financiare la care se referă acest material, să efectueze tranzacții de vânzare, cumpărare sau orice alt tip de tranzacții cu aceste produse/instrumente financiare, să fie formator de piață pentru aceste produse/instrumente financiare, să ofere servicii de investment banking, creditare sau alte servicii în legătura cu emitenții menționați în cuprinsul prezentului material sau să fi intermediat oferte publice în legătura cu acești emitenți.

Performanța anterioară a instrumentelor financiare nu reprezintă o garanție în ceea ce privește performanța lor viitoare. Nicio asigurare nu poate fi dată referitor la randamentul favorabil al portofoliului de instrumente financiare sau al unui emitent descris în prezentul raport. Există posibilitatea ca, datorită unor factori diverși, proiecțiile să nu fie atinse. Cauzele pot fi: volatilitatea nelimitată a pieței, volatilitatea sectorului, acțiuni ale corporațiilor, informațiile incomplete sau incorecte furnizate de terți. Nici BCR și nici directorii, colaboratorii sau angajații săi, ori ai afiliaților săi nu sunt responsabili pentru pierderi sau daune ce ar putea rezulta din utilizarea acestui document, a conținutului acestuia sau într-un alt mod.

Includerea unor linkuri ale website-urilor entităților menționate în prezentul document, nu implică faptul că BCR aprobă, recomandă sau garantează acele locații web și nici informațiile accesibile de la respectivele pagini web. BCR nu își asumă nicio responsabilitate pentru conținutul acestor site-uri sau în legătură cu informațiile disponibile în aceste locații și nici în ceea ce privește consecințele utilizării acestora.

Acest material se adresează în exclusivitate destinatarilor. Acesta nu poate fi reprodus, retransmis, sau publicat, în întregime sau în parte, pentru niciun scop fără acordul scris al BCR. Prin primirea prezentului document, destinatarul este de acord cu mențiunile specificate mai sus.

Drept de autor: 2023 Banca Comercială Română. Toate drepturile rezervate.