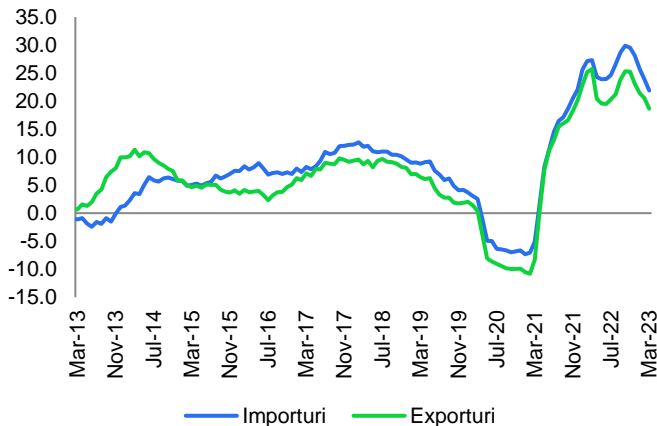


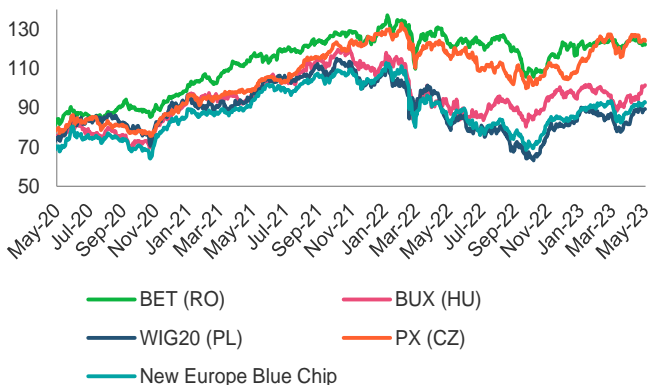
BCR Info: Deficitul comercial al României s-a micșorat în martie

Exporturile și importurile de bunuri, medie mobilă 12 luni, creștere anuală (%)



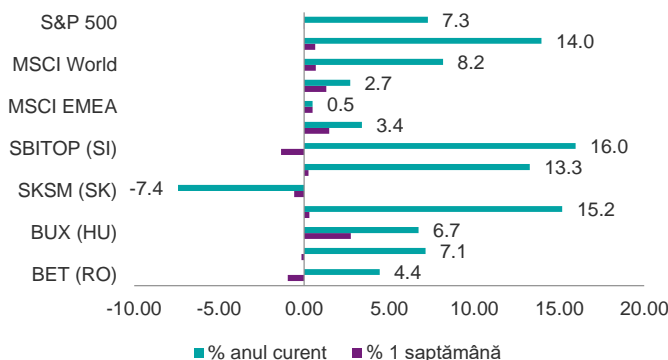
Sursa: INS, BCR Cercetare

Evoluția BET vs indici regionali



Sursa: Bloomberg, BCR Cercetare

Performanța indicilor bursieri regionali și globali



Sursa: Bloomberg, BCR Cercetare

Exporturile de bunuri au crescut cu 6,5% în termeni anuali în martie în timp ce importurile au avansat mai lent, cu doar 3,5%. Prin urmare, deficitul comercial s-a micșorat cu 5,7% în martie în termeni anuali aceasta fiind a doua lună la rând cu o dinamă de acest fel. Deficitul comercial din primul trimestru al acestui an este cu 5,6% mai mic decât cel înregistrat anul trecut în primul trimestru. Cele mai mari scăderi anuale ale importurilor din primul trimestru s-au înregistrat la combustibili minerali și materii prime unde reducerea prețurilor globale a jucat un rol hotărâtor. Estimările noastre arată că adâncirea deficitului comercial de bunuri din anul 2022 se explică în proporție de 2/3 prin creșterile de prețuri și 1/3 prin volumele mai mari. Credem că deficitul de cont curent al României s-ar putea ajusta ușor la 7,9% din PIB în acest an de la 9,3% din PIB în 2022 pe fondul temperării creșterii prețurilor materiilor prime la nivel global.

În ultima săptămână indicele BET s-a corectat cu 0,96%, în linie cu Slovenia la -1,36% în timp ce restul indicilor regionali și globali au afișat aprecieri. Astfel Austria a crescut cu 1,47%, Ungaria cu 2,75%, Croația cu 0,26% și Cehia cu 0,31% în timp ce Polonia a pierdut 0,16%. Dintre indicii globali, MSCI EM a avansat cu 1,3%, MSCI EMEA cu 0,5% și MSCI World cu 0,68%.

Dintre acțiunile de pe tabloul principal în ultima săptămână: Transgaz s-a corectat cu aproape 20% ca urmare a variației de preț de săptămână trecută pe fondul măririi de capital și creșterii numărului de acțiuni. În teritoriu pozitiv s-au remarcat Aquila cu 3,11%, și Nuclearelectrica cu 1,41%, urmată de ONE cu 0,84%. Au mai afișat corecții și Medlife cu -5,05%, BRD și BVB, fiecare cu aproape -2,8%, TTS cu -2,7%, Alro cu -1,8%, Teroplast cu -1,44%, OMV Petrom cu -0,69% și Purcari cu -0,6%. Restul acțiunilor au înregistrat schimbări mai puțin semnificative.

Cursuri valutare oficiale

BNR	fixing	Δ zilnic	Δ anual
EUR/RON	4.9202	-0.1%	-0.5%
USD/RON	4.4806	0.4%	-4.7%
CHF/RON	5.0260	0.1%	6.1%
GBP/RON	5.6548	0.2%	-2.2%
100 HUF/RON	1.3215	-0.1%	2.4%
100 JPY/RON	3.3214	0.5%	-7.3%
XAU/RON	292.11	0.6%	3.7%
ECB	fixing	Δ zilnic	Δ anual
EUR/USD	1.0959	-0.7%	3.8%
EUR/GBP	0.8699	-0.3%	2.1%
EUR/CHF	0.9788	-0.3%	-6.4%
EUR/JPY	147.97	-0.8%	7.1%

Dobânzi interbancare oficiale

Scadenta	ROBOR	EURIBOR	LIBOR
O/N	6.03	2.894	5.060
1W	6.03	3.078	n.a.
1M	6.13	3.161	5.104
3M	6.65	3.270	5.337
6M	6.79	3.608	5.353
1Y	7.02	3.804	5.200

Cotații bursa de marfuri

Activ	spot	Δ zilnic	Δ anual
Brent (USD/baril)	76.9	-0.1%	-28.3%
Grau (EUR/MT)	225.5	17.9%	-43.3%
Porumb (EUR/MT)	228.3	-1.0%	-36.3%
Rapita (EUR/MT)	434.3	0.7%	-48.7%

Piața de capital

Index	spot	Δ zilnic	Δ anual	an curent
DJI	33562	-0.2%	4.1%	1.3%
DAX	15955	0.0%	19.2%	14.6%
CAC 40	7397	-0.6%	21.5%	14.3%
FTSE	7778	-0.2%	7.6%	4.2%
BET	12181	-0.4%	-0.4%	4.4%

Bursa de Valori Bucuresti

Valoare tranzactii cu actiuni	EUR mil
Ultima sesiune tranzactionare	6.5
Medie zilnica 2023	6.9

Dobânzile bancilor centrale

	curent	Δ lunar (bps)	Δ anual (bps)
BNR	7.00	0	400
BCE	3.75	25	375
FED	5.25	25	425

Rate anuale ale inflației

	curent	Δ lunar (pp)	Δ anual (pp)
Romania	14.5	-1.0	4.4
Zone Euro	7.0	0.1	-0.4
SUA	5.0	-1.1	-3.6

Cursuri casa de schimb BCR*

BCR	cumparare	vanzare
EURRON	4.8480	4.9930
USDRON	4.3940	4.5790

* Cursurile au fost actualizate la data de 10 mai 2023, ora 9:01

Top 10 cei mai tranzacționați emitenți, Bursa de Valori București, sesiunea precedentă

Nr.	Companie	Valoare	Volum	Pret inchidere	Var. (%)
1	ROTLV.BX Banca Transilvania SA	18,530,877	970,203	19.10	-1.34
2	ROBRD.BX BRD Groupe Societe Generale SA	3,546,289	293,567	12.08	-0.33
3	ROSNP.BX OMV Petrom SA	2,744,791	5,601,614	0.49	-0.57
4	FP.BX Fondul Proprietatea SA	2,498,553	1,195,480	2.09	0.00
5	ROEL.BX Societatea Energetica Electrica SA	777,321	90,072	8.63	0.35
6	ROM.BX Med Life SA	651,847	37,679	17.30	-0.46
7	ROSNN.BX Societatea Nationala Nuclearelectrica SA	525,329	11,213	46.85	0.11
8	DIGI.BX Digi Communications NV	411,384	11,240	36.60	0.27
9	TGN.BX Societatea Nationala de Transport Gaze Naturale Transgaz SA	385,278	20,450	18.84	-1.46
10	TRP.BX Teraplast SA	373,340	680,036	0.55	-0.54

Sursa: Reuters. Cotații LIBOR afișate cu 24h întârziere. Grâu, porumb și rapiță cotații futures Matif, primul contract care expiră. Piața de capital cotații închidere zi lucrătoare precedentă.

Ciprian Dascalu, Economist Sef		Valentin Popovici, Director Executiv Divizia Piete Financiare	
Echipe Cercetare Macro si Titluri cu Venit Fix		Departamentul Vanzari Corporate	
Eugen Sinca, Analist Senior	037 3510 435	Ionut Bogdan Cozma, Sef Departament	0373 516 612
Dorina Iasco, Analist Senior	037 3510 436	Biroul Tranzactionare si Solutii Corporate	
Vlad Ionita, Analist Cantitativ		Nicolae Corbescu, Sef Birou	0373 516 607
Echipe Cercetare Piata de Capital		Florina Teodora Draghici, Dealer	0373 516 510
Caius Rapanu, Analist Senior	037 3510 441	Corina Anda Ciobanu, Dealer	0373 516 609
Departamentul Vanzari Retail		Biroul Regional Vanzari Corporate	
Laura Hexan, Sef Departament	0373 516 608	Diana Elena Balan, Sef Birou	0373 516 615
Melania Daian, Dealer	0373 516 555	Crisan-Ion Bordeanu, Dealer	0373 516 530
Dan Victor Duna, Dealer	0373 516 558	Miruna Teodora Mogos, Dealer	0373 516 544
Dragos Barbulescu, Dealer	0373 516 543	Alexandra Stancu, Dealer	0373 516 610
Gabriela Constantinescu, Dealer	0373.516 547	Andreea Corina Albu, Dealer	0373 516 562
Georgian Cosmin Lazar, Dealer	0373.516 560		
Andreea Laura Lacatus, Dealer	0373.516 556		
Departamentul Institutii Financiare			
Vasile Cristian Pascu, Sef Departament	0373 511 695		
Liviu George Avram, Institutional Equity Sales	0373 516 569		
Octavian Florin Munteanu, Dealer	0373 516 613		

Mențiuni:

Banca Comercială Română S.A.
Societate administrată în sistem dualist

Calea Plevnei nr. 159
Business Garden Bucharest
Cladirea A, etajul 6
Sector 6, București, cod 060013

InfoBCR: 0800.801.227, apelabil
gratuit din orice rețea națională;
+4021.407.42.00 apelabil din
străinătate la tarif normal

Înmatriculată la Registrul
Comerțului: J40/90/1991
Înmatriculată la Registrul Bancar
Nr. RB-PJR-40-008/18.02.1999
Cod Unic de Înregistrare: RO 361757

Înregistrată la Registrul de evidență
a prelucrărilor de date cu caracter
personal sub nr. 3776 și 3772
Capital Social: 1.625.341.625,4 lei
SWIFT: RNCB RO BU

Avertismente:

Acest material are caracter pur informativ și **NU reprezintă o recomandare pentru produse și investiții în instrumente financiare sau o oferta pentru a contracta produsele sau servicii de investiții financiare la care acest material se referă.** Banca nu are nici o obligație sau responsabilitate privind oferirea către client a produselor prezentate în condițiile menționate în prezentul material. **Orice referință la o cotație sau preț de oferta din prezentul material în legătură cu un produs/serviciu are caracter pur indicativ și nu reprezintă cotația sau prețul de oferta disponibil la momentul în care clientul va decide să cumpere/contracteze respectivul produs/serviciu.** Informații detaliate privind termenii și condițiile concrete în care puteți beneficia de produsele și serviciile BCR sunt furnizate potențialilor investitori la momentul solicitării deschiderii de cont și în timp util înaintea momentului prestării de serviciilor solicitate.

Va informam, de asemenea, ca este posibil ca Banca, afiliații acesteia sau angajații acesteia să dețină în nume propriu produsele/instrumentele financiare la care se referă acest material, să efectueze tranzacții de vânzare, cumpărare sau orice alt tip de tranzacții cu aceste produse/instrumente financiare, să fie formator de piață pentru aceste produse/instrumente financiare, să ofere servicii de investment banking, creditare sau alte servicii în legătura cu emitenții menționați în cuprinsul prezentului material sau să fi intermediat oferte publice în legătura cu acești emitenți.

Performanța anterioară a instrumentelor financiare nu reprezintă o garanție în ceea ce privește performanța lor viitoare. Nicio asigurare nu poate fi dată referitor la randamentul favorabil al portofoliului de instrumente financiare sau al unui emitent descris în prezentul raport. Există posibilitatea ca, datorită unor factori diverși, proiecțiile să nu fie atinse. Cauzele pot fi: volatilitatea nelimitată a pieței, volatilitatea sectorului, acțiuni ale corporațiilor, informațiile incomplete sau incorecte furnizate de terți. Nici BCR și nici directorii, colaboratorii sau angajații săi, ori ai afiliaților săi nu sunt responsabili pentru pierderi sau daune ce ar putea rezulta din utilizarea acestui document, a conținutului acestuia sau într-un alt mod.

Includerea unor linkuri ale website-urilor entităților menționate în prezentul document, nu implică faptul că BCR aprobă, recomandă sau garantează acele locații web și nici informațiile accesibile de la respectivele pagini web. BCR nu își asumă nicio responsabilitate pentru conținutul acestor site-uri sau în legătură cu informațiile disponibile în aceste locații și nici în ceea ce privește consecințele utilizării acestora.

Acest material se adresează în exclusivitate destinatarilor. Acesta nu poate fi reprodus, retransmis, sau publicat, în întregime sau în parte, pentru niciun scop fără acordul scris al BCR. Prin primirea prezentului document, destinatarul este de acord cu mențiunile specificate mai sus.

Drept de autor: 2023 Banca Comercială Română. Toate drepturile rezervate.