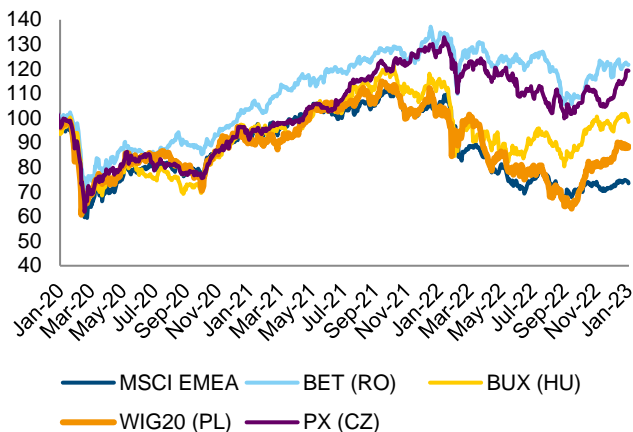


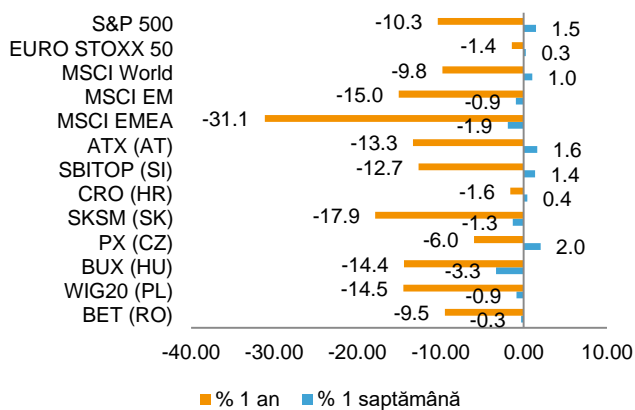
BCR Info: Indicele BET scade în ultima săptămână pe fondul unor evoluții mixte ale indicilor regionali

Evoluția BET vs indici regionali



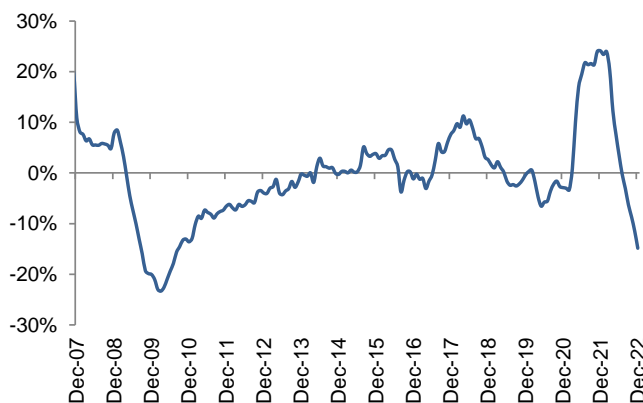
Sursa: Bloomberg, BCR Cercetare

Performanța indicilor bursieri regionali și globali



Sursa: Bloomberg, BCR Cercetare

Numărul autorizațiilor de construcții emise pentru clădiri rezidențiale (creștere anuală bazată pe media mobilă la 12 luni)



Sursa: INS, BCR Cercetare

În ultima săptămână indicele BET a pierdut 0,33%, pe fondul unor evoluții mixte ale indicilor regionali și globali. Astfel Cehia a câștigat 2,05%, Austria 1,64%, Slovenia 1,37% și Croația 0,42%, în timp ce Polonia a scăzut cu 0,85% și Ungaria cu 3,33%. Dintre indicii globali, MSCI World a avansat cu 1,03% iar MSCI EMEA a pierdut 1,92% și MSCI EM 0,94%.

Dintre acțiunile de pe tabloul principal s-au remarcat aprecierile înregistrate în ultima săptămână de OMV Petrom cu 3,02%, Purcari cu 2,57%, Teraplast cu 1,48%, Transgaz și Transelectrica fiecare cu 1,4%, Sphera cu 1,32%. Evoluții negative au afișat BT cu -2,98%, Electica cu -2,14%, BVB cu -1,72%, Romgaz cu -1,47%, și Digi cu -1,18%. Restul acțiunilor au înregistrat schimbări mici de +/-1%.

Rata șomajului a crescut în luna decembrie cu 0,2 puncte procentuale față de noiembrie și a ajuns la 5,6%, conform comunicatului INS. Rata șomajului la bărbați a fost cu 0,7 puncte procentuale mai mare decât cea la femei (5,9% vs 5,2%). Anul 2022 s-a încheiat cu un șomaj mediu de 5,5%, iar pentru anul 2023 estimăm o creștere ușoară la 5,8%.

Numărul autorizațiilor de construcții emise pentru clădiri rezidențiale a continuat să scadă, ritmul anual bazat pe media mobilă la 12 luni ajungând la -14,9% în decembrie de la -11,5% în noiembrie. Creșterea dobânzilor, atitudinea prudentă a dezvoltatorilor și a clienților și inflația ridicată au pus presiune asupra pieței imobiliare.

Calendarul de emisiuni de titluri de stat în lei pentru luna februarie 2023 arată că Ministerul Finanțelor dorește să împrumute 5,675 miliarde lei, din care 5,0 miliarde lei în cadrul licitațiilor obișnuite și 675 milioane lei în sesiunile suplimentare de oferte necompetitive. În luna ianuarie a fost acoperit 31% din necesarul brut de finanțare pentru întreg anul 2023.

Cursuri valutare oficiale

BNR	fixing	Δ zilnic	Δ anual
EUR/RON	4.9221	0.4%	-0.5%
USD/RON	4.5466	1.2%	2.7%
CHF/RON	4.8998	0.1%	3.2%
GBP/RON	5.6028	0.4%	-5.9%
100 HUF/RON	1.2639	0.9%	-8.5%
100 JPY/RON	3.4868	0.8%	-9.1%
XAU/RON	278.58	0.0%	9.2%
ECB	fixing	Δ zilnic	Δ anual
EUR/USD	1.0833	-0.6%	-2.9%
EUR/GBP	0.8807	0.1%	5.9%
EUR/CHF	1.0032	-0.1%	-3.6%
EUR/JPY	141.27	-0.4%	9.7%

Dobânzi interbancare oficiale

Scadenta	ROBOR	EURIBOR	LIBOR
O/N	6.29	1.894	4.305
1W	6.27	1.895	n.a.
1M	6.36	2.177	4.566
3M	7.19	2.512	4.814
6M	7.52	2.988	5.092
1Y	7.86	3.413	5.326

Cotații bursa de marfuri

Activ	spot	Δ zilnic	Δ anual
Brent (USD/baril)	83.3	0.0%	-11.4%
Grau (EUR/MT)	287.8	0.1%	8.2%
Porumb (EUR/MT)	279.3	1.5%	12.0%
Rapita (EUR/MT)	545.0	-0.8%	-30.3%

Piața de capital

Index	spot	Δ zilnic	Δ anual	an curent
DJI	34086	1.1%	-3.0%	2.8%
DAX	15128	0.0%	-2.2%	8.7%
CAC 40	7082	0.0%	1.2%	9.4%
FTSE	7785	-0.2%	4.1%	4.3%
BET	12139	0.1%	-8.0%	4.1%

Bursa de Valori Bucuresti

Valoare tranzactii cu actiuni	EUR mil
Ultima sesiune tranzactionare	4.6
Medie zilnica 2023	5.9

Dobânziile bancilor centrale

	curent	Δ lunar (bps)	Δ anual (bps)
BNR	7.00	25	500
BCE	2.50	0	250
FED	4.50	0	425

Rate anuale ale inflației

	curent	Δ lunar (pp)	Δ anual (pp)
Romania	16.4	-0.4	8.2
Zone Euro	9.2	-0.9	4.2
SUA	6.5	-0.7	-0.6

Cursuri casa de schimb BCR*

BCR	cumparare	vanzare
EURRON	4.8480	4.9930
USDRON	4.4310	4.6160

* Cursurile au fost actualizate la data de 1 februarie, 2023, ora 9:08

Top 10 cei mai tranzacționați emitenți, Bursa de Valori București, sesiunea precedentă

Nr.	Companie	Valoare	Volum	Pret inchidere	Var. (%)
1	ROSNP.BX OMV Petrom SA	11,977,726	25,982,051	0.46	1.32
2	ROTLV.BX Banca Transilvania SA	3,107,817	156,644	19.84	-0.70
3	SNG.BX Societatea Nationala de Gaze Naturale Romgaz SA	1,302,649	32,485	40.10	0.88
4	ROM.BX Med Life SA	1,217,148	63,725	19.10	-0.31
5	FP.BX Fondul Proprietatea SA	908,790	447,680	2.03	0.00
6	ROBRD.BX BRD Groupe Societe Generale SA	810,191	59,138	13.70	0.29
7	ROSFG.BX Sphera Franchise Group SA	709,001	46,189	15.35	0.33
8	ROEL.BX Societatea Energetica Electrica SA	454,551	55,231	8.23	-1.32
9	ROSNB.BX Societatea Nationala Nuclearelectrica SA	402,820	9,093	44.30	0.80
10	ROCHRD.BX Chromosome Dynamics SA	301,455	10,395	29.00	-2.03

Sursa: Reuters. Cotații LIBOR afișate cu 24h întârziere. Grâu, porumb și rapiță cotații futures Matif, primul contract care expiră. Piața de capital cotații închidere zi lucrătoare precedentă.

Ciprian Dascalu, Economist Sef		Valentin Popovici, Director Executiv Divizia Piete Financiare	
Echipe Cercetare Macro si Titluri cu Venit Fix		Departamentul Vanzari Corporate	
Eugen Sinca, Analist Senior	037 3510 435	Ionut Bogdan Cozma, Sef Departament	0373 516 612
Dorina Ilasco, Analist Senior	037 3510 436	<i>Biroul Tranzactionare si Solutii Corporate</i>	
Vlad Ionita, Analist Cantitativ		Nicolae Corbescu, Sef Birou	0373 516 607
Echipe Cercetare Piata de Capital		Florina Teodora Draghici, Dealer	0373 516 510
Caius Rapanu, Analist Senior	037 3510 441	<i>Biroul Regional Vanzari Corporate</i>	
Departamentul Vanzari Retail		Diana Elena Balan, Sef Birou	0373 516 615
Laura Hexan, Sef Departament	0373 516 608	Crisan-Ion Bordeanu, Dealer	0373 516 530
Melania Daian, Dealer	0373 516 555	Cosmin Livezeanu, Dealer	0373 516 614
Dan Victor Duna, Dealer	0373 516 558	Miruna Teodora Mogos, Dealer	0373 516 544
Dragos Barbulescu, Dealer	0373 516 543	Alexandra Stancu, Dealer	0373 516 610
Claudia Crina Retegan, Dealer	0373.516 557	Andreea Corina Albu, Dealer	0373 516 562
Gabriela Constantinescu, Dealer	0373.516 547		
Georgian Cosmin Lazar, Dealer	0373.516 560		
Andreea Laura Lacatus, Dealer	0373.516 556		
Departamentul Institutii Financiare			
Vasile Cristian Pascu, Sef Departament	0373 511 695		
Liviu George Avram, Institutional Equity Sales	0373 516 569		
Octavian Florin Munteanu, Dealer	0373 516 613		

Mențiuni:

Banca Comercială Română S.A.
Societate administrată în sistem dualist

Calea Plevnei nr. 159
Business Garden Bucharest
Clădirea A, etajul 6
Sector 6, București, cod 060013

InfoBCR: 0800.801.227, apelabil gratuit din orice rețea națională; +4021.407.42.00 apelabil din străinătate la tarif normal

Înmatriculată la Registrul Comerțului: J40/90/1991
Înmatriculată la Registrul Bancar Nr. RB-PJR-40-008/18.02.1999
Cod Unic de Înregistrare: RO 361757

Înregistrată la Registrul de evidență a prelucrărilor de date cu caracter personal sub nr. 3776 și 3772
Capital Social: 1.625.341.625,4 lei
SWIFT: RNCB RO BU

Avertismente:

Acest material are caracter pur informativ și **NU reprezintă o recomandare pentru produse și investiții în instrumente financiare sau o oferta pentru a contracta produsele sau serviciile de investiții financiare la care acest material se referă.** Banca nu are nici o obligație sau responsabilitate privind oferirea către client a produselor prezentate în condițiile menționate în prezentul material. **Orice referință la o cotație sau preț de oferta din prezentul material în legătură cu un produs/serviciu are caracter pur indicativ și nu reprezintă cotația sau prețul de oferta disponibil la momentul în care clientul va decide să cumpere/contracteze respectivul produs/serviciu.** Informații detaliate privind termenii și condițiile concrete în care puteți beneficia de produsele și serviciile BCR sunt furnizate potențialilor investitori la momentul solicitării deschiderii de cont și în timp util înaintea momentului prestării de serviciilor solicitate.

Va informam, de asemenea, ca este posibil ca Banca, afiliații acesteia sau angajații acesteia să dețină în nume propriu produse/instrumentele financiare la care se referă acest material, să efectueze tranzacții de vânzare, cumpărare sau orice alt tip de tranzacții cu aceste produse/instrumente financiare, să fie formator de piață pentru aceste produse/instrumente financiare, să ofere servicii de investment banking, creditare sau alte servicii în legătură cu emitenții menționați în cuprinsul prezentului material sau să fi intermediar de oferte publice în legătură cu acești emitenți.

Performanța anterioară a instrumentelor financiare nu reprezintă o garanție în ceea ce privește performanța lor viitoare. Nicio asigurare nu poate fi dată referitor la randamentul favorabil al portofoliului de instrumente financiare sau al unui emitent descris în prezentul raport. Există posibilitatea ca, datorită unor factori diverși, proiecțiile să nu fie atinse. Cauzele pot fi: volatilitatea nelimitată a pieței, volatilitatea sectorului, acțiuni ale corporațiilor, informațiile incomplete sau incorecte furnizate de terți. Nici BCR și nici directorii, colaboratorii sau angajații săi, ori ai afiliaților săi nu sunt responsabili pentru pierderi sau daune ce ar putea rezulta din utilizarea acestui document, a conținutului acestuia sau într-un alt mod.

Includerea unor linkuri ale website-urilor entităților menționate în prezentul document, nu implică faptul că BCR aprobă, recomandă sau garantează acele locații web și nici informațiile accesibile de la respectivele pagini web. BCR nu își asumă nicio responsabilitate pentru conținutul acestor site-uri sau în legătură cu informațiile disponibile în aceste locații și nici în ceea ce privește consecințele utilizării acestora.

Acest material se adresează în exclusivitate destinatarilor. Acesta nu poate fi reprodus, retransmis, sau publicat, în întregime sau în parte, pentru niciun scop fără acordul scris al BCR. Prin primirea prezentului document, destinatarul este de acord cu mențiunile specificate mai sus.

Drept de autor: 2022 Banca Comercială Română. Toate drepturile rezervate.