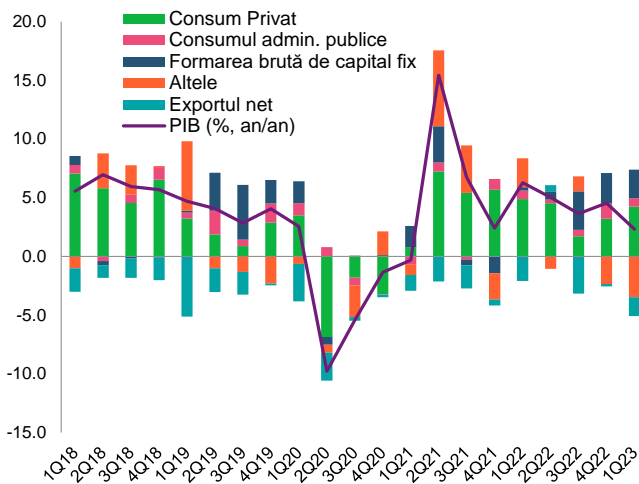


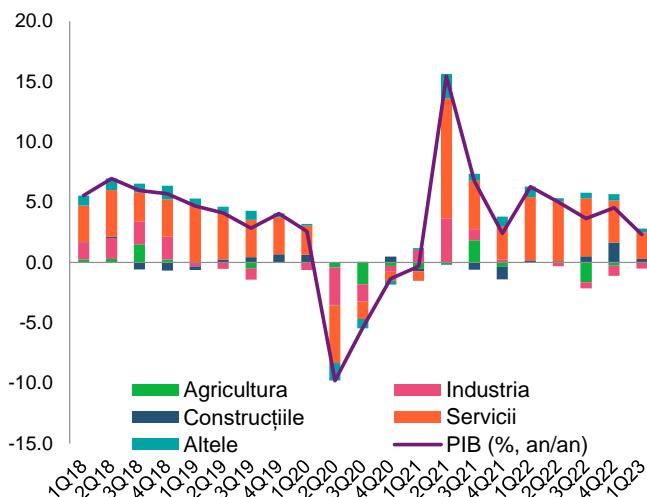
BCR Info: Creșterea economică din T1 2023 a fost confirmată la +2,3% în termeni anuali

Contribuțiile la creșterea reală PIB, partea cererii (pp)



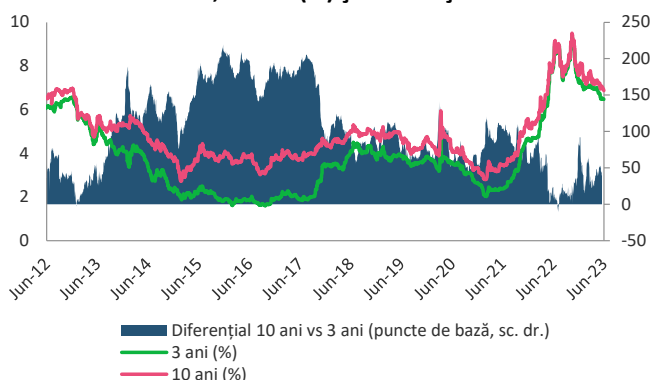
Sursa: INS, BCR Cercetare

Contribuțiile la creșterea reală PIB, partea ofertei (pp)



Sursa: INS, BCR Cercetare

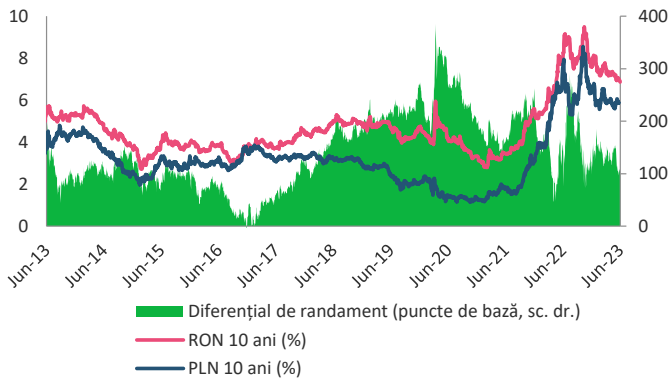
Randamentele obligațiunilor guvernamentale în lei pe 3 ani, 10 ani (%) și diferențial



Sursa: Bloomberg, BCR Cercetare

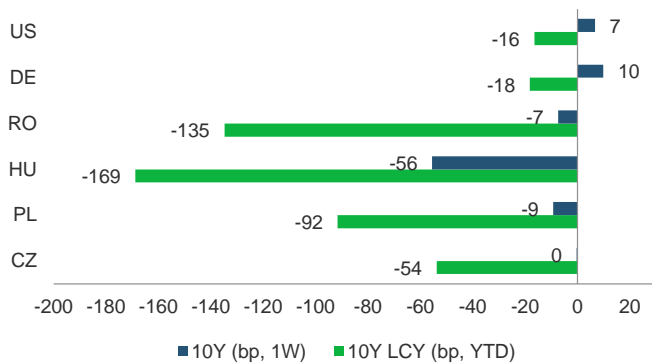
- Creșterea economică din T1 2023 a fost confirmată la +0,1% față de T4 2022 și +2,3% față de T1 2022. Consumul a fost principalul contributor la creșterea din primul trimestru, însă investițiile rămân cu o contribuție substanțială și ne așteptăm să continue acest trend și în trimestrele următoare. Ne așteptăm la o încetinire a creșterii economice în 2023 la +2,1%, de la +4,7% în 2022. Pentru anul 2024, vedem o revenire la o creștere în linie cu anii precedenți de +4,2%.
- Diferențialul de randament dintre obligațiunile guvernamentale în lei pe 10 ani și cele pe 3 ani a scăzut cu 6 puncte de bază în ultima săptămână și a ajuns la 39 de puncte de bază, pe fondul unei scăderi mai ample a randamentelor obligațiunilor pe termen lung.
- Diferențialul de randament dintre titlurile suverane pe 10 ani în lei și cele similare în zloți polonezi a scăzut cu 4 puncte de bază în ultima săptămână la 99 de puncte de bază pe fondul unei scăderi mai ample a randamentelor obligațiunilor românești.
- Randamentele titlurilor de stat românești în monedă locală pe 10 ani au înregistrat o scădere de 139 de puncte de bază de la începutul anului, o evoluție mai slabă decât a celor din Ungaria care au înregistrat o scădere a randamentelor de 169 de puncte de bază de la începutul anului, dar superioară dinamicii obligațiunilor din Polonia care au afișat o scădere a randamentelor de doar 92 de puncte de bază.
- Ministerul Finanțelor organizează astăzi o licitație pentru obligațiuni cu scadența 24 februarie 2038 în valoare de 600 milioane lei.

Randamentele obligațiunilor suverane pe 10 ani în monedă locală: România vs Polonia (%) și diferențial



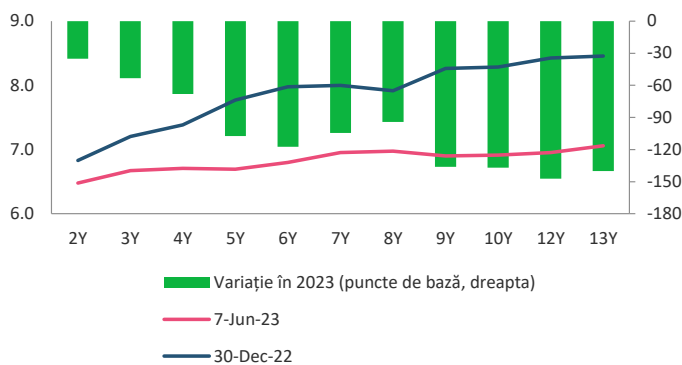
Sursa: Bloomberg, BCR Cercetare

Variația randamentelor obligațiunilor suverane pe 10 ani în monedă locală de la începutul anului și în ultima săptămână



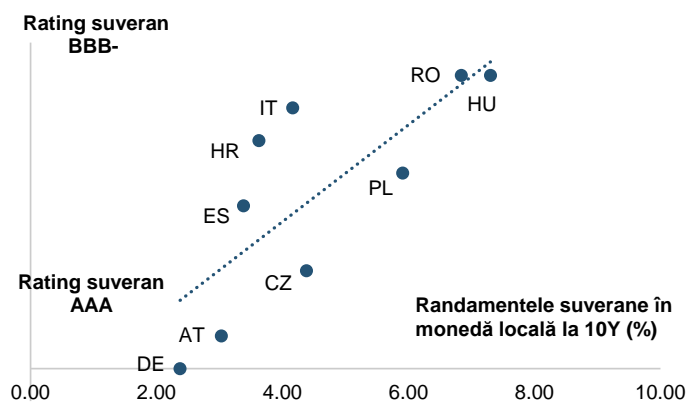
Sursa: Bloomberg, BCR Cercetare

Curba randamentelor titlurilor de stat în lei și variația în 2023



Sursa: Bloomberg, BCR Cercetare

Randamentele obligațiunilor guvernamentale în monedă locală pe 10 ani și ratingul suveran S&P



Sursa: Bloomberg, BCR Cercetare

Cursuri valutare oficiale

	fixing	Δ zilnic	Δ anual
BNR			
EUR/RON	4.9578	-0.1%	0.3%
USD/RON	4.6350	-0.1%	0.2%
CHF/RON	5.1130	0.0%	7.9%
GBP/RON	5.7669	0.2%	-0.3%
100 HUF/RON	1.3446	0.1%	6.0%
100 JPY/RON	3.3272	-0.1%	-4.6%
XAU/RON	292.66	0.0%	6.5%
ECB	fixing	Δ zilnic	Δ anual
EUR/USD	1.0717	0.3%	0.5%
EUR/GBP	0.8597	-0.2%	0.7%
EUR/CHF	0.9704	0.1%	-6.9%
EUR/JPY	149.42	0.2%	5.5%

Dobânzi interbancare oficiale

Scadenta	ROBOR	EURIBOR	LIBOR
O/N	6.06	3.144	5.069
1W	6.06	3.136	n.a.
1M	6.11	3.271	5.201
3M	6.55	3.459	5.513
6M	6.64	3.733	5.645
1Y	6.83	3.923	5.744

Cotații bursa de marfuri

Activ	spot	Δ zilnic	Δ anual
Brent (USD/baril)	77.4	1.1%	-40.6%
Grau (EUR/MT)	228.0	-0.9%	-40.9%
Porumb (EUR/MT)	224.8	-0.3%	-33.0%
Rapita (EUR/MT)	421.0	-1.9%	-46.2%

Piața de capital

Index	spot	Δ zilnic	Δ anual	an curent
DJI	33665	0.3%	1.5%	1.6%
DAX	15961	-0.2%	9.6%	14.6%
CAC 40	7203	-0.1%	10.8%	11.3%
FTSE	7628	0.0%	0.3%	2.3%
BET	12178	0.1%	-2.1%	4.4%

Bursa de Valori Bucuresti

Valoare tranzactii cu actiuni	EUR mil
Ultima sesiune tranzactionare	8.6
Medie zilnica 2023	6.9

Dobânziile bancilor centrale

	curent	Δ lunar (bps)	Δ anual (bps)
BNR	7.00	0	325
BCE	3.75	0	375
FED	5.25	0	425

Rate anuale ale inflației

	curent	Δ lunar (pp)	Δ anual (pp)
Romania	11.2	-3.3	-2.5
Zone Euro	6.1	-0.9	-1.9
SUA	4.9	-0.1	-3.3

Cursuri casa de schimb BCR*

BCR	cumparare	vanzare
EURRON	4.8870	5.0320
USDRON	4.5370	4.7220

* Cursurile au fost actualizate la data de 8 iunie 2023, ora 9:02

Top 10 cei mai tranzacționați emitenți, Bursa de Valori București, sesiunea precedentă

Nr.	Companie	Valoare	Volum	Pret inchidere	Var. (%)
1	FP.BX Fondul Proprietatea SA	12,420,882	6,118,661	2.03	0.00
2	ROTLV.BX Banca Transilvania SA	10,380,890	552,175	18.80	0.00
3	ROSNP.BX OMV Petrom SA	6,434,700	12,999,394	0.50	-0.40
4	SNG.BX Societatea Nationala de Gaze Naturale Romgaz SA	3,858,904	91,335	42.25	0.84
5	ROSNN.BX Societatea Nationala Nuclearelectrica SA	3,852,112	83,924	45.90	-1.82
6	TGN.BX Societatea Nationala de Transport Gaze Naturale Transgaz SA	1,373,152	82,720	16.60	4.40
7	TTS.BX TTS Transport Trade Services SA	904,659	65,555	13.80	0.73
8	ROBRD.BX BRD Groupe Societe Generale SA	609,362	49,381	12.34	1.82
9	ROEVER.BX Evergent Investments SA	572,012	431,707	1.33	0.38
10	MACO.BX Macofil SA	393,786	21,877	18.00	-10.00

Sursa: Reuters. Cotații LIBOR afișate cu 24h întârziere. Grâu, porumb și rapiță cotații futures Matif, primul contract care expiră. Piața de capital cotații închidere zi lucrătoare precedentă.

Ciprian Dascalu, Economist Sef		Valentin Popovici, Director Executiv Divizia Piete Financiare	
Echipe Cercetare Macro si Titluri cu Venit Fix		Departamentul Vanzari Corporate	
Eugen Sinca, Analist Senior	037 3510 435	Ionut Bogdan Cozma, Sef Departament	0373 516 612
Dorina Ilasco, Analist Senior	037 3510 436	Biroul Tranzactionare si Solutii Corporate	
Vlad Ionita, Analist Cantitativ		Nicolae Corbescu, Sef Birou	0373 516 607
Echipe Cercetare Piata de Capital		Florina Teodora Draghici, Dealer	0373 516 510
Caius Rapanu, Analist Senior	037 3510 441	Corina Anda Ciobanu, Dealer	0373 516 609
Departamentul Vanzari Retail		Biroul Regional Vanzari Corporate	
Laura Hexan, Sef Departament	0373 516 608	Diana Elena Balan, Sef Birou	0373 516 615
Melania Daian, Dealer	0373 516 555	Crisan-Ion Bordeanu, Dealer	0373 516 530
Dan Victor Duna, Dealer	0373 516 558	Miruna Teodora Mogos, Dealer	0373 516 544
Dragos Barbulescu, Dealer	0373 516 543	Alexandra Stancu, Dealer	0373 516 610
Gabriela Constantinescu, Dealer	0373.516 547	Andreea Corina Albu, Dealer	0373 516 562
Georgian Cosmin Lazar, Dealer	0373.516 560		
Andreea Laura Lacatus, Dealer	0373.516 556		
Departamentul Institutii Financiare			
Vasile Cristian Pascu, Sef Departament	0373 511 695		
Liviu George Avram, Institutional Equity Sales	0373 516 569		
Octavian Florin Munteanu, Dealer	0373 516 613		

Mențiuni:

Banca Comercială Română S.A.
Societate administrată în sistem dualist

Calea Plevnei nr. 159
Business Garden Bucharest
Clădirea A, etajul 6
Sector 6, București, cod 060013

InfoBCR: 0800.801.227, apelabil
gratuit din orice rețea națională;
+4021.407.42.00 apelabil din
străinătate la tarif normal

Înmatriculată la Registrul
Comerțului: J40/90/1991
Înmatriculată la Registrul Bancar
Nr. RB-PJR-40-008/18.02.1999
Cod Unic de Înregistrare: RO 361757

Înregistrată la Registrul de evidență
a prelucrărilor de date cu caracter
personal sub nr. 3776 și 3772
Capital Social: 1.625.341.625,4 lei
SWIFT: RNCB RO BU

Avertismente:

Acest material are caracter pur informativ și **NU reprezintă o recomandare pentru produse și investiții în instrumente financiare sau o oferta pentru a contracta produsele sau servicii de investiții financiare la care acest material se referă.** Banca nu are nici o obligație sau responsabilitate privind oferirea către client a produselor prezentate în condițiile menționate în prezentul material. **Orice referință la o cotație sau preț de oferta din prezentul material în legătură cu un produs/serviciu are caracter pur indicativ și nu reprezintă cotația sau prețul de oferta disponibil la momentul în care clientul va decide să cumpere/contracteze respectivul produs/serviciu.** Informații detaliate privind termenii și condițiile concrete în care puteți beneficia de produsele și serviciile BCR sunt furnizate potențialilor investitori la momentul solicitării deschiderii de cont și în timp util înaintea momentului prestării de serviciilor solicitate.

Va informam, de asemenea, ca este posibil ca Banca, afiliații acesteia sau angajații acesteia să dețină în nume propriu produse/instrumentele financiare la care se referă acest material, să efectueze tranzacții de vânzare, cumpărare sau orice alt tip de tranzacții cu aceste produse/instrumente financiare, să fie formator de piață pentru aceste produse/instrumente financiare, să ofere servicii de investment banking, creditare sau alte servicii în legătura cu emitenții menționați în cuprinsul prezentului material sau să fi intermediat oferte publice în legătura cu acești emitenți.

Performanța anterioară a instrumentelor financiare nu reprezintă o garanție în ceea ce privește performanța lor viitoare. Nicio asigurare nu poate fi dată referitor la randamentul favorabil al portofoliului de instrumente financiare sau al unui emitent descris în prezentul raport. Există posibilitatea ca, datorită unor factori diverși, proiecțiile să nu fie atinse. Cauzele pot fi: volatilitatea nelimitată a pieței, volatilitatea sectorului, acțiuni ale corporațiilor, informațiile incomplete sau incorecte furnizate de terți. Nici BCR și nici directorii, colaboratorii sau angajații săi, ori ai afiliațiilor săi nu sunt responsabili pentru pierderi sau daune ce ar putea rezulta din utilizarea acestui document, a conținutului acestuia sau într-un alt mod.

Includerea unor linkuri ale website-urilor entităților menționate în prezentul document, nu implică faptul că BCR aprobă, recomandă sau garantează acele locații web și nici informațiile accesibile de la respectivele pagini web. BCR nu își asumă nicio responsabilitate pentru conținutul acestor site-uri sau în legătură cu informațiile disponibile în aceste locații și nici în ceea ce privește consecințele utilizării acestora.

Acest material se adresează în exclusivitate destinatarilor. Acesta nu poate fi reprodus, retransmis, sau publicat, în întregime sau în parte, pentru niciun scop fără acordul scris al BCR. Prin primirea prezentului document, destinatarul este de acord cu mențiunile specificate mai sus.

Drept de autor: 2023 Banca Comercială Română. Toate drepturile rezervate.