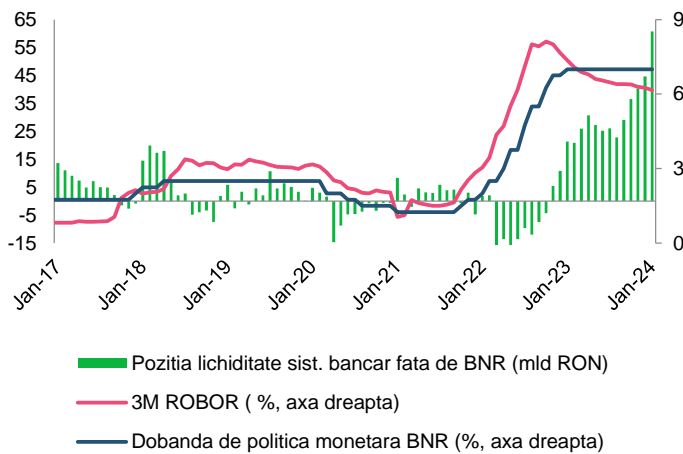


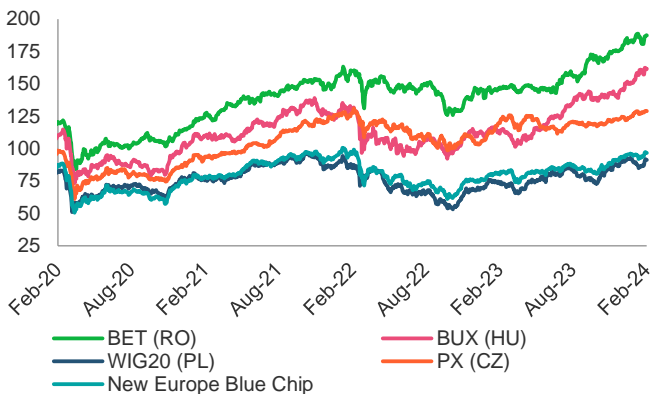
BCR Info: Surplusul de lichiditate al sistemului bancar față de BNR crește în ianuarie 2024

Poziția de lichiditate de sectorului bancar față de BNR (stoc mediu zilnic)



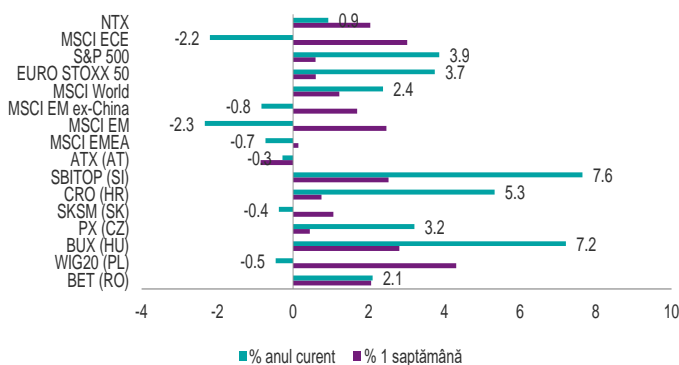
Sursa: BNR, BCR Cercetare

Evoluția BET vs indici regionali



Sursa: Bloomberg, BCR Cercetare

Performanța indicilor bursieri regionali și globali



Sursa: Bloomberg, BCR Cercetare

- Sistemul bancar a avut un surplus de lichiditate consistent față de BNR și în luna ianuarie 2024, de 60,7 miliarde lei (stoc mediu zilnic), în creștere de la 44,6 miliarde lei la final de 2023. Excedentul de lichiditate a fost plasat de băncile comerciale la banca centrală prin facilitatea de depozit la o rată de dobândă de 6,00% care rămâne rate de dobândă relevantă a BNR. Plăți întârziate de la bugetul de stat pe final de an 2023 cel mai probabil în spatele acestei evoluții.
- În ultima săptămână indicele BET a avansat cu 2,07% pe fondul aprecierilor înregistrate de majoritatea indicilor regionali și globali. Astfel, Polonia a crescut cu 4,31%, Ungaria cu 2,81%, Slovenia cu 2,53%, Croația cu 0,75% și Cehia cu 0,44%, în timp ce Austria a pierdut 0,86%. Dintre indicii globali, MSCI EM a urcat cu 2,47%, MSCI World cu 1,22% și MSCI EMEA cu 0,14%.
- În ultima săptămână, dintre acțiunile de pe tabloul principal, s-au remarcat câștigurile afișate de Aquila cu 7,21%, Hidroelectrică cu 5,04%, Sphera cu 4,69%, BRD cu 4,27%, Teraplast cu 3,66%, și Romgaz cu 3,33%. S-au mai apreciat și BVB cu 1,83%, Electrică cu 1,58%, Purcari cu 1,45%, Conpet cu 1,43%, FP cu 0,76%, Nuclearelectrică cu 0,72%, Transgaz cu 0,63% și OMV Petrom cu 0,52%. În teritoriu negativ, au evoluat Transelectrică cu -2,62%, TTS cu -0,68%, și Medlife cu -0,5%. Restul acțiunilor au înregistrat schimbări mai puțin semnificative.

Cursuri valutare oficiale

BNR	fixing	Δ zilnic	Δ anual
EUR/RON	4.9760	0.1%	1.5%
USD/RON	4.6370	1.5%	1.7%
CHF/RON	5.3137	-0.5%	7.4%
GBP/RON	5.8148	-0.3%	5.8%
100 HUF/RON	1.2876	-0.7%	2.4%
100 JPY/RON	3.1179	0.1%	-10.5%
XAU/RON	301.78	0.0%	9.1%
ECB	fixing	Δ zilnic	Δ anual
EUR/USD	1.0743	-1.3%	-0.3%
EUR/GBP	0.8546	0.2%	-4.5%
EUR/CHF	0.9366	0.5%	-6.4%
EUR/JPY	159.5600	0.0%	10.7%

Dobânzi interbancare oficiale

Scadenta	RON	EUR	USD
O/N	6.01	3.91	5.05
1W	6.01	3.86	n/a
1M	6.02	3.89	5.44
3M	6.10	3.92	5.55
6M	6.13	3.91	5.52
1Y	6.13	3.63	5.96

Cotații bursa de marfuri

Activ	spot	Δ zilnic	Δ anual
Brent (USD/barrel)	78.6	0.1%	-6.0%
TTF Gas Spot (EUR/MWh)	28.9	2.7%	-51.2%
OPCOMPZU (RON/MWh)	400.3	22.9%	-49.2%
Wheat (EUR/MT)	211.0	0.5%	-26.9%
Corn (EUR/MT)	182.0	0.6%	-32.8%
Rape (EUR/MT)	420.0	-0.2%	-22.9%
EUETS EUA (EUR/MT)	62.4	-2.0%	-34.4%

Piața de capital

Index	spot	Δ zilnic	Δ anual	an curent
DJI	38521	0.4%	12.8%	2.2%
DAX	17033	0.8%	11.2%	1.7%
CAC 40	7639	0.6%	7.1%	1.3%
FTSE	7681	0.9%	-2.3%	-0.7%
BET	15694	0.0%	27.2%	2.1%

Bursa de Valori Bucuresti

Valoare tranzactii cu actiuni	EUR mil
Ultima sesiune tranzactionare	8.9
Medie zilnica 2023	14.6

Dobânzile bancilor centrale

	curent	Δ 3 luni (bps)	Δ anual (bps)
BNR	7.00	0	0
BCE	4.50	0	200
FED	5.50	0	75

Rate anuale ale inflației

	curent	Δ 3 luni (pp)	Δ anual (pp)
Romania	6.6	-2.2	-9.8
Zona Euro	2.8	-0.1	-5.7
SUA	3.4	-0.3	-3.1

Cursuri casa de schimb BCR*

BCR	cumparare	vanzare
EURRON	4.8990	5.0490
USD RON	4.5300	4.7150

* Cursurile au fost actualizate la data de 7 februarie 2024, ora 9:02

Top 10 cei mai tranzacționați emitenți, Bursa de Valori București, sesiunea precedentă

Nr.	Companie	Valoare	Volum	Pret inchidere	Var. (%)
1	H2O RE Equit Societatea De Producere A Ener	17,852,723	138,286	129.10	0.08
2	SNP RE Equit OMM Petrom SA	4,750,232	8,218,395	0.58	-1.20
3	TLV RE Equit Banca Transilvania SA	4,646,564	186,759	24.88	0.32
4	BRD RE Equit BRD-Groupe Societe Generale SA	3,956,193	218,816	18.08	1.01
5	AQ RE Equity Aquila Part Prod Com SA	2,406,012	2,157,858	1.12	0.45
6	SNG RE Equit Societatea Nationala de Gaze N	1,808,611	34,319	52.70	0.96
7	ONE RE Equit One United Properties SA	666,282	668,287	1.00	0.00
8	SNN RE Equit Societatea Nationala Nucleare	612,016	12,452	49.15	-0.61
9	EL RE Equity Societatea Energetica Electric	555,608	47,980	11.58	0.52
10	TEL RE Equit Transelectrica SA	534,719	18,004	29.70	-2.62

Sursa: Bloomberg. Cotații pentru dobânzi interbancare USD afișate cu 24h întârziere. Grâu, porumb și rapiță cotații futures Matif, primul contract care expiră. Piața de capital cotații închidere zi lucrătoare precedentă.

Ciprian Dascalu, Economist Sef

Echipe Cercetare Macro si Titluri cu Venit Fix

Eugen Sinca, Analist Senior	0373 510 435
Dorina Ilasco, Analist Senior	0373 510 436
Vlad Ionita, Analist Cantitativ	

Echipe Cercetare Piata de Capital

Caius Rapanu, Analist Senior	0373 510 441
------------------------------	--------------

Departamentul Vanzari Retail

Laura Hexan, Sef Departament	0373 516 608
Dragos Barbulescu, Dealer	0373 516 543
Gabriela Constantinescu, Dealer	0373.516 547
Georgian Cosmin Lazar, Dealer	0373.516 560
Andreea Laura Lacatus, Dealer	0373.516 556
Cristina Maria Lazaroiu, Dealer	0373 516 716
Andrei Cioc, Dealer	0373 516 555
Gheorghe Dragnea, Dealer	0373 516 337

Andrei Ionut Popescu, Director Executiv Divizia Piete Financiare

Departamentul Vanzari Corporate

Ionut Bogdan Cozma, Sef Departament	0373 516 612
-------------------------------------	--------------

Biroul Tranzactionare si Solutii Corporate

Nicolae Corbescu, Sef Birou	0373 516 607
Florina Teodora Necula, Senior Dealer	0373 516 510
Maria Alexandra Grigore, Dealer	0373 516 609

Biroul Regional Vanzari Corporate

Diana Elena Balan, Sef Birou	0373 516 615
Miruna Teodora Mogos, Dealer	0373 516 544
Alexandra Stancu, Dealer	0373 516 610
Andreea Corina Albu, Dealer	0373 516 614
Constantin Zahanagiu, Dealer	0373 516 562

Departamentul Institutii Financiare

Vasile Cristian Pascu, Sef Departament	0373 511 695
Liviu George Avram, Institutional Equity Sales	0373 516 569
Octavian Florin Munteanu, Dealer	0373 516 613

Biroul Investment Banking

Cosmina Plaveti, Sef Birou	0373 516 553
Adrian Rosoaga, Senior Banker	0373 516 293
Bogdan Erdeli, Senior Banker	0373 516 306

Mențiuni:

Banca Comercială Română S.A.
Societate administrată în sistem dualist

Șoseaua Orhideelor nr. 15D
Clădirea The Bridge 1, etaj 2
Sector 6, București
cod poștal 060071

InfoBCR: 0800.801.227, apelabil
gratuit din orice rețea națională;
+4021.407.42.00 apelabil din
străinătate la tarif normal

Înmatriculată la Registrul
Comerțului: J40/90/1991
Înmatriculată la Registrul Bancar
Nr. RB-PJR-40-008/18.02.1999
Cod Unic de Înregistrare: RO 361757

Înregistrată la Registrul de evidență
a prelucrărilor de date cu caracter
personal sub nr. 3776 și 3772
Capital Social: 1.625.341.625,4 lei
SWIFT: RNCB RO BU

Avertismente:

Acest material are caracter pur informativ și **NU reprezintă o recomandare pentru produse și investiții în instrumente financiare sau o oferta pentru a contracta produsele sau servicii de investiții financiare la care acest material se referă.** Banca nu are nici o obligație sau responsabilitate privind oferirea către client a produselor prezentate în condițiile menționate în prezentul material. **Orice referință la o cotație sau preț de oferta din prezentul material în legătură cu un produs/serviciu are caracter pur indicativ și nu reprezintă cotația sau prețul de oferta disponibil la momentul în care clientul va decide să cumpere/contracteze respectivul produs/serviciu.** Informații detaliate privind termenii și condițiile concrete în care puteți beneficia de produsele și serviciile BCR sunt furnizate potențialilor investitori la momentul solicitării deschiderii de cont și în timp util înainte momentului prestării de serviciilor solicitate.

Va informam, de asemenea, ca este posibil ca Banca, afiliații acesteia sau angajații acesteia să dețină în nume propriu produsele/instrumentele financiare la care se referă acest material, să efectueze tranzacții de vânzare, cumpărare sau orice alt tip de tranzacții cu aceste produse/instrumente financiare, să fie formator de piață pentru aceste produse/instrumente financiare, să ofere servicii de investment banking, creditare sau alte servicii în legătură cu emitenții menționați în cuprinsul prezentului material sau să fi intermediat oferte publice în legătura cu acești emitenți.

Performanța anterioară a instrumentelor financiare nu reprezintă o garanție în ceea ce privește performanța lor viitoare. Nicio asigurare nu poate fi dată referitor la randamentul favorabil al portofoliului de instrumente financiare sau al unui emitent descris în prezentul raport. Există posibilitatea ca, datorită unor factori diverși, proiecțiile să nu fie atinse. Cauzele pot fi: volatilitatea nelimitată a pieței, volatilitatea sectorului, acțiuni ale corporațiilor, informațiile incomplete sau incorecte furnizate de terți. Nici BCR și nici directorii, colaboratorii sau angajații săi, ori ai afiliaților săi nu sunt responsabili pentru pierderi sau daune ce ar putea rezulta din utilizarea acestui document, a conținutului acestuia sau într-un alt mod.

Includerea unor linkuri ale website-urilor entităților menționate în prezentul document, nu implică faptul că BCR aprobă, recomandă sau garantează acele locații web și nici informațiile accesibile de la respectivele pagini web. BCR nu își asumă nicio responsabilitate pentru conținutul acestor site-uri sau în legătură cu informațiile disponibile în aceste locații și nici în ceea ce privește consecințele utilizării acestora.

Acest material se adresează în exclusivitate destinatarilor. Acesta nu poate fi reprodus, retransmis, sau publicat, în întregime sau în parte, pentru niciun scop fără acordul scris al BCR. Prin primirea prezentului document, destinatarul este de acord cu mențiunile specificate mai sus.

Drept de autor: 2024 Banca Comercială Română. Toate drepturile rezervate.