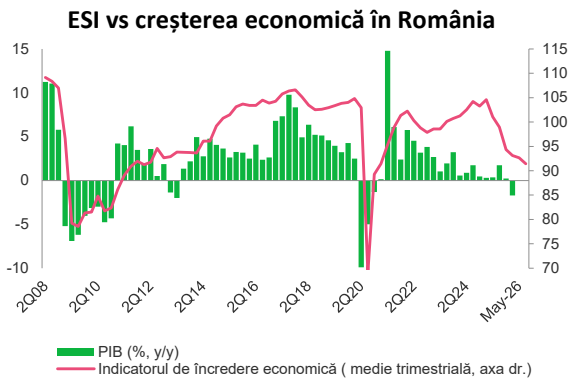
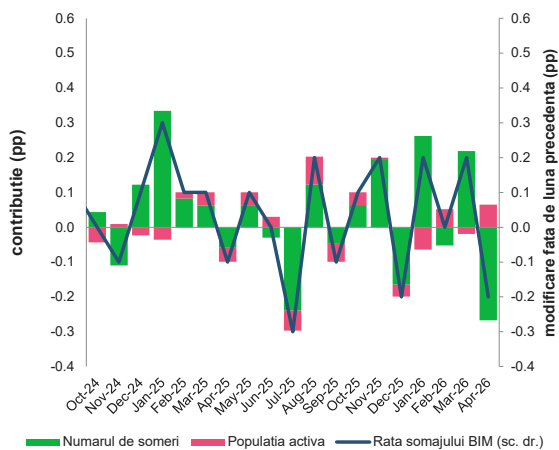


BCR Info: Indicatorul de Sentiment Economic (ESI) a crescut ușor în luna mai



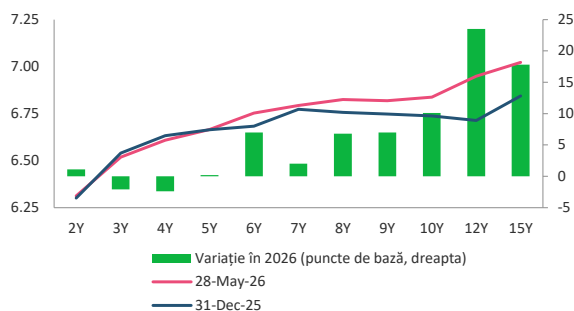
Sursa: CE, BCR Cercetare

Descompunerea variației ratei șomajului în termeni lunari pe componente



Sursa: INS, BCR Cercetare

Curba randamentelor titlurilor de stat în lei și variația în 2026



Sursa: Bloomberg, BCR Cercetare

- Indicatorul Sentimentului Economic (ESI)** a crescut ușor în mai 2026, la 91,7, de la 91,2 în luna precedentă, încrederea îmbunătățindu-se ușor în trei dintre cele cinci componente. Chiar dacă luna mai întrerupe o serie de trei luni consecutive de deteriorare a sentimentului, indicatorul rămâne în teritoriu recesionist pentru a treisprezecea lună consecutivă. ESI a crescut modest, cu 0,3 puncte, atât în UE (93,7 față de 93,4 anterior), cât și în zona euro (93,5 față de 93,2 anterior). Luna mai regăsește România fără un guvern, pe fondul unei crize politice, cu inflație de două cifre și cu o monedă locală care s-a depreciat față de euro cu aproximativ 3,0% de la începutul anului. PIB-ul s-a contractat cu 1,7% an la an și cu 0,2% trimestru la trimestru în T1 2026, conform datelor semnal publicate de Institutul Național de Statistică. În pofida unor revizuirii ale seriei trimestriale, T1 2026 marchează al treilea trimestru consecutiv de contracție. Pe baza acestor date, am revizuit în jos prognoza de creștere economică pentru 2026, la -0,3%, de la +0,3% anterior. Războiul din Iran, care este în desfășurare de aproape trei luni, continuă să producă efecte negative și să creeze panică și incertitudine, impactul acestuia fiind resimțit în special pe piețele de energie.
- Rata șomajului a fost de 6,3% în luna aprilie, valoare în scădere cu 0,2pp față de cea înregistrată în luna precedentă. Conform comunicatului de presă al INS, rata șomajului la femei a fost cu 0,1 puncte procentuale mai mare decât la bărbați (6,3% vs 6,2%). Rata medie a șomajului din anul 2025 a fost de 6,1%. Pentru anul 2026 estimăm o rată medie a șomajului ușor mai mare decât cea a anului trecut.
- Ministerul Finanțelor a organizat ieri două licitații de titluri de stat cu scadențele octombrie 2029 și februarie 2038. Cererea venită din partea investitorilor pentru emisiunea cu scadența octombrie 2029 a fost de aproximativ 1,4 miliarde RON iar valoarea adjudecată a fost de 1 063 milioane RON, peste prospectul de emisiune de 400 milioane RON, la un randament mediu/maxim de 6,54%/6,54%. Cererea venită din partea investitorilor pentru emisiunea cu scadența februarie 2038 a fost de 627 milioane RON iar valoarea alocată a fost de 452 milioane RON, peste prospectul de emisiune de 300 milioane RON, la un randament mediu/maxim de 6,97%/6,97%.

Cursuri valutare oficiale

| BNR | fixing | Δ zilnic | Δ anual |
|-------------|----------|----------|---------|
| EUR/RON | 5.2484 | 0.2% | 3.8% |
| USD/RON | 4.5175 | 0.4% | 1.3% |
| CHF/RON | 5.7259 | 0.0% | 6.2% |
| GBP/RON | 6.0539 | 0.1% | 0.5% |
| 100 HUF/RON | 1.4771 | 0.1% | 17.9% |
| 100 JPY/RON | 2.8343 | 0.4% | -8.4% |
| XAU/RON | 638.4403 | -1.8% | 34.0% |
| ECB | fixing | Δ zilnic | Δ anual |
| EUR/USD | 1.1617 | -0.2% | 2.7% |
| EUR/GBP | 0.8667 | 0.1% | 3.2% |
| EUR/CHF | 0.9167 | 0.2% | -2.1% |
| EUR/JPY | 185.24 | -0.2% | 13.3% |

Dobânzi interbancare oficiale

| Scadenta | RON | EUR | USD |
|----------|------|------|------|
| O/N | 5.63 | 1.93 | 3.63 |
| 1W | 5.64 | 1.89 | n.a. |
| 1M | 5.76 | n.a. | n.a. |
| 3M | 5.84 | 2.23 | n.a. |
| 6M | 5.92 | 2.49 | n.a. |
| 1Y | 5.98 | 2.74 | n.a. |

Cotații bursa de marfuri

| Activ | spot | Δ zilnic | Δ anual |
|------------------------|-------|----------|---------|
| Brent (USD/barrel) | 101.1 | -2.2% | 52.7% |
| TTF Gas Spot (EUR/MWh) | 46.6 | 0.5% | 27.9% |
| OPCOMPZU (RON/MWh) | 549.6 | -8.4% | n.a. |
| Wheat (EUR/MT) | 210.3 | -0.5% | 4.2% |
| Corn (EUR/MT) | 253.3 | 6.6% | 29.2% |
| Rape (EUR/MT) | 526.8 | -0.2% | 9.4% |
| EUETS EUA (EUR/MT) | 78.9 | 1.8% | 11.0% |

Piața de capital

| Index | spot | Δ zilnic | Δ anual | an curent |
|--------|-------|----------|---------|-----------|
| DJI | 50669 | 0.0% | 20.4% | 5.4% |
| DAX | 25092 | -0.3% | 4.4% | 2.5% |
| CAC 40 | 8189 | -0.2% | 5.1% | 0.5% |
| FTSE | 10505 | -0.8% | 19.5% | 5.0% |
| BET | 30270 | -0.8% | 68.8% | 23.9% |

Bursa de Valori Bucuresti

| Valoare tranzactii cu actiuni | EUR mil |
|-------------------------------|---------|
| Ultima sesiune tranzactionare | 13.8 |
| Medie zilnica 2026 | 22.7 |

Dobânzile bancilor centrale

| | curent | Δ lunar (bps) | Δ anual (bps) |
|-----|--------|---------------|---------------|
| BNR | 6.50 | 0 | 0 |
| BCE | 2.15 | 0 | -25 |
| FED | 3.75 | 0 | -75 |

Rate anuale ale inflației

| | curent | Δ lunar (pp) | Δ anual (pp) |
|-----------|--------|--------------|--------------|
| Romania | 10.7 | 0.7 | 5.9 |
| Zona Euro | 3.0 | 0.5 | 0.8 |
| SUA | 3.8 | 0.5 | 1.4 |

Cursuri casa de schimb BCR*

| BCR | cumparare | vanzare |
|--------|-----------|---------|
| EURRON | 5.1700 | 5.3210 |
| USDRON | 4.4130 | 4.5980 |

* Cursurile au fost actualizate la data de 29 mai 2026, ora 09:01

Top 10 cei mai tranzacționați emitenți, Bursa de Valori București, sesiunea precedentă

| Nr. | Companie | Valoare | Volum | Pret inchidere | Var. (%) |
|-----|---|------------|-----------|----------------|----------|
| 1 | TLV BANCA TRANSILVANIA S.A. | 25,169,806 | 659,310 | 38.0 | -0.78% |
| 2 | SNG S.N.G.N. ROMGAZ S.A. | 9,552,548 | 701,106 | 13.6 | -1.16% |
| 3 | H2O HIDROELECTRICA S.A. | 9,415,786 | 53,016 | 177.0 | -1.67% |
| 4 | SNP OMV PETROM S.A. | 6,612,125 | 6,279,360 | 1.1 | 0.67% |
| 5 | EL SOCIETATEA ENERGETICA ELECTRICA S.A. | 2,441,106 | 70,524 | 35.0 | -0.43% |
| 6 | SNN S.N. NUCLEARELECTRICA S.A. | 2,189,867 | 31,472 | 69.6 | 0.00% |
| 7 | FP FONDUL PROPRIETATEA | 1,940,334 | 3,323,378 | 0.6 | -5.25% |
| 8 | PE Premier Energy PLC | 1,849,699 | 34,050 | 54.8 | -1.79% |
| 9 | COTE COMPET SA | 1,467,130 | 19,075 | 77.0 | -1.03% |
| 10 | EAI Electro-Alfa International S.A. | 1,268,765 | 109,445 | 11.5 | 0.00% |

Sursa: Bloomberg. Cotații pentru dobânzi interbancare USD afișate cu 24h întârziere. Grâu, porumb și rapiță cotații futures Matif, primul contract care expiră. Piața de capital cotații închidere zi lucrătoare precedentă.

| Ciprian Dascalu, Economist Sef | | Andrei Ionut Popescu, Director Executiv Divizia Piete Financiare | |
|---|--|--|--|
| Echipe Cercetare Macro si Titluri cu Venit Fix | | Departamentul Vanzari Corporate | |
| Vlad Ionita, Analist Cantitativ Senior | | Ionut Bogdan Cozma, Sef Departament 0373 516 612 | |
| Rares Teodor Racovita, Analist Junior | | Biroul Tranzactionare si Solutii Corporate | |
| Echipe Cercetare Piata de Capital | | Nicolae Corbescu, Sef Birou 0373 516 607 | |
| Caius Rapanu, Analist Senior 0373 510 441 | | Maria Alexandra Grigore, Dealer 0373 516 609 | |
| Liviu Mihai Bogdan, Analist Junior | | Biroul Regional Vanzari Corporate | |
| Departamentul Vanzari Retail | | Diana Elena Balan, Sef Birou 0373 516 615 | |
| Laura Hexan, Sef Departament 0373 516 608 | | Miruna Teodora Mogos, Dealer 0373 516 544 | |
| Georgian Cosmin Lazar, Dealer 0373.516 560 | | Alexandra Stancu, Dealer 0373 516 610 | |
| Andreea Laura Lacatus, Dealer 0373.516 556 | | Andreea Albu, Dealer 0373 516 614 | |
| Gheorghe Dragnea, Dealer 0373 516 337 | | Ioana Popa, Dealer 0373 516 530 | |
| Sara Andrada Bratu, Dealer 0373 516 555 | | Departamentul Institutii Financiare | |
| Raluca Iustina Burducea, Dealer 0373 516 554 | | Ionut Alexandru Vlad, Sef Departament | |
| Ionut Angelin Costandache, Dealer 0373 516 558 | | Marius Catalin Budur, Dealer 0373 566 639 | |
| | | Adrian Nicolae Barbu, Dealer 0730 518 635 | |
| | | Biroul Investment Banking | |
| | | Cosmina Flaveti, Sef Birou 0373 516 553 | |
| | | Adrian Rosoaga, Senior Banker 0373 516 293 | |
| | | Bogdan Erdeli, Senior Banker 0373 516 306 | |

Mențiuni:

Banca Comercială Română S.A.
Societate administrată în sistem dualist

Șoseaua Orhideelor nr. 15D
Clădirea The Bridge 1, etaj 2
Sector 6, București
cod poștal 060071

InfoBCR: 0800.801.227, apelabil
gratuit din orice rețea națională;
+4021.407.42.00 apelabil din
străinătate la tarif normal

Înmatriculată la Registrul
Comerțului: J40/90/1991
Înmatriculată la Registrul Bancar
Nr. RB-PJR-40-008/18.02.1999
Cod Unic de Înregistrare: RO 361757

Înregistrată la Registrul de evidență
a prelucrărilor de date cu caracter
personal sub nr. 3776 și 3772
Capital Social: 1.625.341.625,4 lei
SWIFT: RNCB RO BU

Avertismente:

Acest material are caracter pur informativ și **NU reprezintă o recomandare pentru produse și investiții în instrumente financiare sau o oferta pentru a contracta produsele sau servicii de investiții financiare la care acest material se referă.** Banca nu are nici o obligație sau responsabilitate privind oferirea către client a produselor prezentate în condițiile menționate în prezentul material. **Orice referință la o cotație sau preț de oferta din prezentul material în legătură cu un produs/serviciu are caracter pur indicativ și nu reprezintă cotația sau prețul de oferta disponibil la momentul în care clientul va decide să cumpere/contracteze respectivul produs/serviciu.** Informații detaliate privind termenii și condițiile concrete în care puteți beneficia de produsele și serviciile BCR sunt furnizate potențialilor investitori la momentul solicitării deschiderii de cont și în timp util înaintea momentului prestării de serviciilor solicitate.

Va informam, de asemenea, ca este posibil ca Banca, afiliații acesteia sau angajații acesteia să dețină în nume propriu produsele/instrumentele financiare la care se referă acest material, să efectueze tranzacții de vânzare, cumpărare sau orice alt tip de tranzacții cu aceste produse/instrumente financiare, să fie formator de piață pentru aceste produse/instrumente financiare, să ofere servicii de investment banking, creditare sau alte servicii în legătură cu emitenții menționați în cuprinsul prezentului material sau să fi intermediar oferte publice în legătură cu acești emitenți.

Performanța anterioară a instrumentelor financiare nu reprezintă o garanție în ceea ce privește performanța lor viitoare. Nicio asigurare nu poate fi dată referitor la randamentul favorabil al portofoliului de instrumente financiare sau al unui emitent descris în prezentul raport. Există posibilitatea ca, datorită unor factori diverși, proiecțiile să nu fie atinse. Cauzele pot fi: volatilitatea nelimitată a pieței, volatilitatea sectorului, acțiuni ale corporațiilor, informațiile incomplete sau incorecte furnizate de terți. Nici BCR și nici directorii, colaboratorii sau angajații săi, ori ai afiliaților săi nu sunt responsabili pentru pierderi sau daune ce ar putea rezulta din utilizarea acestui document, a conținutului acestuia sau într-un alt mod.

Includerea unor linkuri ale website-urilor entităților menționate în prezentul document, nu implică faptul că BCR aprobă, recomandă sau garantează acele locații web și nici informațiile accesibile de la respectivele pagini web. BCR nu își asumă nicio responsabilitate pentru conținutul acestor site-uri sau în legătură cu informațiile disponibile în aceste locații și nici în ceea ce privește consecințele utilizării acestora.

Acest material se adresează în exclusivitate destinatarilor. Acesta nu poate fi reprodus, retransmis, sau publicat, în întregime sau în parte, pentru niciun scop fără acordul scris al BCR. Prin primirea prezentului document, destinatarul este de acord cu mențiunile specificate mai sus.

Drept de autor: 2026 Banca Comercială Română. Toate drepturile rezervate.