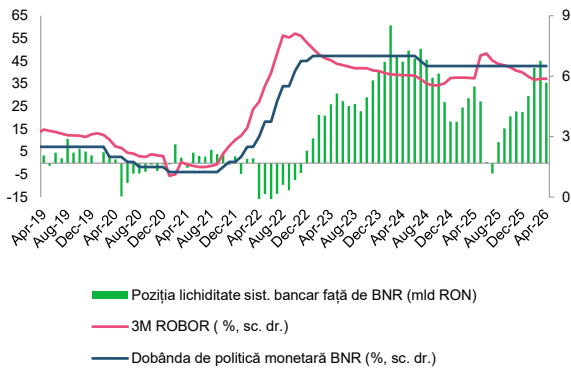


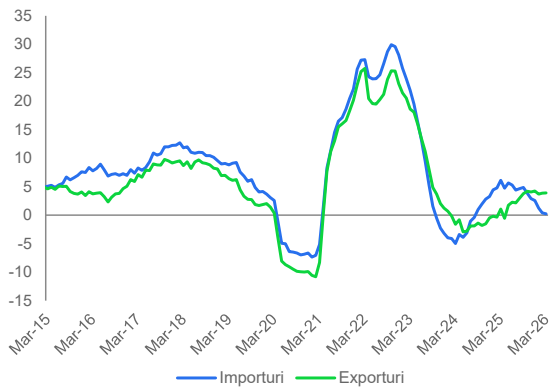
BCR Info: Surplusul de lichiditate din sistemul bancar față de BNR a crescut ușor în luna aprilie

Evoluția lichidității sistemului bancar față de BNR



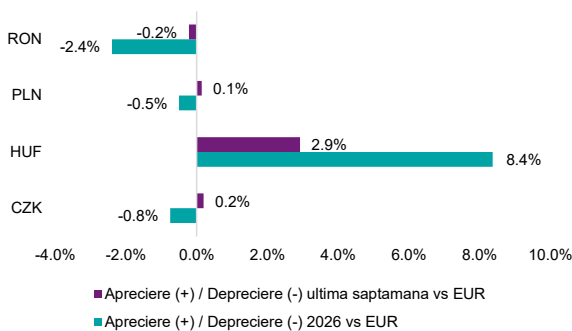
Sursa: BNR, BCR Cercetare

Evoluția importurilor și exporturilor (ritm anual de creștere bazat pe media mobilă la 12 luni, %)



Sursa: INS, BCR Cercetare

Evoluția monedelor din Europa Centrală și de Est față de euro



Sursa: Bloomberg, BCR Cercetare

- Surplusul de lichiditate din sistemul bancar față de BNR a crescut ușor în luna aprilie la 36,3 miliarde lei (stoc mediu zilnic), după un surplus de 35,5 miliarde lei consemnat în luna precedentă. Băncile au plasat întreaga sumă la facilitatea de depozit a BNR. Rata efectivă a BNR, calculată ca medie ponderată a operațiunilor de piață efectuate de banca centrală, s-a menținut la 5,50% în aprilie, nivel care corespunde și ratei dobânzii aferente facilității de depozit a BNR.
- Exporturile lunare de bunuri s-au situat la aproximativ 9,0 miliarde euro în martie 2026 (+6,2% anual), în timp ce importurile au fost de 11,9 miliarde euro (+5,3% anual). Deficitul comercial din primul trimestru, de 7,7 miliarde euro, a scăzut cu -9,3% față de perioada similară a anului trecut. Dacă ne raportăm la media mobilă la 12 luni, exporturile au avut o creștere de +3,9% în martie, aceeași cu cea din luna februarie, iar importurile și-au încetinit avansul la +0,2%, de la +0,4 în luna precedentă. Pentru anul 2026 estimăm un deficit de cont curent de 6,8% din PIB, față de 8,0% din PIB în 2025, iar deficitul comercial reprezintă o componentă importantă a acestuia.
- Leul a încheiat săptămâna trecută cu o depreciere de 0,2% față de euro, raportat la valoarea de la finalul săptămânii anterioare. Forintul maghiar s-a apreciat cu 2,9% față de euro săptămâna trecută, iar restul monedelor din regiune au fost relativ constante. De la începutul anului, leul s-a depreciat cu 2,4% față de euro, zlotul polonez a pierdut 0,5%, forintul maghiar s-a apreciat cu 8,4%, iar coroana cehă a pierdut 0,8%.
- Săptămâna trecută, volumul tranzacțiilor de pe piața valutară locală a scăzut față de acum două săptămâni, dar a rămas peste media pe termen lung. Volumul tranzacțiilor a fost împărțit relativ egal pe parcursul săptămânii trecute.
- Ministerul Finanțelor organizează astăzi o licitație de titluri de stat cu scadența iulie 2033 în valoare de 400 milioane RON.

Cursuri valutare oficiale

	BNR	fixing	Δ zilnic	Δ anual
	EUR/RON	5.2364	-0.6%	2.2%
	USD/RON	4.4493	-0.5%	-1.9%
	CHF/RON	5.7194	-0.6%	4.1%
	GBP/RON	6.0575	-0.6%	0.6%
	100 HUF/RON	1.4731	-0.3%	16.6%
	100 JPY/RON	2.8395	-0.7%	-9.4%
	XAU/RON	673.5117	-1.1%	38.3%
	ECB	fixing	Δ zilnic	Δ anual
	EUR/USD	1.1761	-0.1%	4.1%
	EUR/GBP	0.8641	0.0%	1.9%
	EUR/CHF	0.9156	0.0%	-1.8%
	EUR/JPY	184.37	0.2%	12.8%

Dobânzi interbancare oficiale

Scadenta	RON	EUR	USD
O/N	5.71	1.93	3.60
1W	5.71	1.92	n.a.
1M	5.79	n.a.	n.a.
3M	5.86	2.23	n.a.
6M	5.94	2.47	n.a.
1Y	6.00	2.71	n.a.

Cotații bursa de marfuri

Activ	spot	Δ zilnic	Δ anual
Brent (USD/barrel)	104.2	3.0%	68.0%
TTF Gas Spot (EUR/MWh)	44.1	-2.7%	21.3%
OPCOMPZU (RON/MWh)	730.5	38.2%	n.a.
Wheat (EUR/MT)	187.5	2.6%	-6.0%
Corn (EUR/MT)	211.5	-0.4%	10.3%
Rape (EUR/MT)	511.3	0.0%	8.3%
EUETS EUA (EUR/MT)	73.9	0.1%	6.1%

Piața de capital

Index	spot	Δ zilnic	Δ anual	an curent
DJI	49609	0.0%	19.9%	3.2%
DAX	24339	-1.3%	4.2%	-0.6%
CAC 40	8113	-1.1%	5.4%	-0.5%
FTSE	10277	-0.4%	19.9%	3.0%
BET	29720	1.2%	82.1%	21.6%

Bursa de Valori Bucuresti

Valoare tranzactii cu actiuni	EUR mil
Ultima sesiune tranzactionare	15.3
Medie zilnica 2026	22.7

Dobânzile bancilor centrale

	curent	Δ lunar (bps)	Δ anual (bps)
BNR	6.50	0	0
BCE	2.15	0	-25
FED	3.75	0	-75

Rate anuale ale inflației

	curent	Δ lunar (pp)	Δ anual (pp)
Romania	9.9	0.5	5.0
Zona Euro	3.0	0.5	0.8
SUA	3.3	0.9	0.5

Cursuri casa de schimb BCR*

BCR	cumparare	vanzare
EURRON	5.1480	5.2990
USDRON	4.3520	4.5370

* Cursurile au fost actualizate la data de 11 mai 2026, ora 09:02

Top 10 cei mai tranzacționați emitenți, Bursa de Valori București, sesiunea precedentă

Nr.	Companie	Valoare	Volum	Pret inchidere	Var. (%)
1	SNP OMV PETROM S.A.	17,596,180	17,411,251	1.01	-0.49%
2	BRD BRD - GROUPE SOCIETE GENERALE S.A.	10,969,983	365,562	29.80	1.88%
3	TLV BANCA TRANSILVANIA S.A.	8,965,215	234,648	38.18	0.21%
4	H2O HIDROELECTRICA S.A.	7,940,889	47,545	169.80	3.54%
5	SNG S.N.G.N. ROMGAZ S.A.	6,717,463	482,147	14.10	4.44%
6	PE Premier Energy PLC	3,738,192	65,822	58.40	6.57%
7	SNN S.N. NUCLEARELECTRICA S.A.	3,547,811	50,717	70.00	-0.85%
8	M Med Life S.A.	2,827,651	235,938	11.96	-1.97%
9	TGN S.N.T.G.N. TRANSGAZ S.A.	2,089,201	23,428	88.90	-0.11%
10	DIGI Digi Communications N.V.	1,613,145	36,792	44.00	0.00%

Sursa: Bloomberg. Cotații pentru dobânzi interbancare USD afișate cu 24h întârziere. Grâu, porumb și rapiță cotații futures Matif, primul contract care expiră. Piața de capital cotații închidere zi lucrătoare precedentă.

Ciprian Dascalu, Economist Sef		Andrei Ionut Popescu, Director Executiv Divizia Piete Financiare	
Echipe Cercetare Macro si Titluri cu Venit Fix		Departamentul Vanzari Corporate	
Vlad Ionita, Analist Cantitativ Senior		Ionut Bogdan Cozma, Sef Departament 0373 516 612	
Rares Teodor Racovita, Analist Junior		Biroul Tranzactionare si Solutii Corporate	
Echipe Cercetare Piata de Capital		Nicolae Corbescu, Sef Birou 0373 516 607	
Caius Rapanu, Analist Senior 0373 510 441		Maria Alexandra Grigore, Dealer 0373 516 609	
Liviu Mihai Bogdan, Analist Junior		Biroul Regional Vanzari Corporate	
Departamentul Vanzari Retail		Diana Elena Balan, Sef Birou 0373 516 615	
Laura Hexan, Sef Departament 0373 516 608		Miruna Teodora Mogos, Dealer 0373 516 544	
Georgian Cosmin Lazar, Dealer 0373.516 560		Alexandra Stancu, Dealer 0373 516 610	
Andreea Laura Lacatus, Dealer 0373.516 556		Andreea Albu, Dealer 0373 516 614	
Gheorghe Dragnea, Dealer 0373 516 337		Ioana Popa, Dealer 0373 516 530	
Sara Andrada Bratu, Dealer 0373 516 555		Departamentul Institutii Financiare	
Raluca Iustina Burducea, Dealer 0373 516 554		Ionut Alexandru Vlad, Sef Departament	
Ionut Angelin Costandache, Dealer 0373 516 558		Marius Catalin Budur, Dealer 0373 566 639	
		Adrian Nicolae Barbu, Dealer 0730 518 635	
		Biroul Investment Banking	
		Cosmina Flaveti, Sef Birou 0373 516 553	
		Adrian Rosoaga, Senior Banker 0373 516 293	
		Bogdan Erdeli, Senior Banker 0373 516 306	

Mențiuni:

Banca Comercială Română S.A.
Societate administrată în sistem dualist

Șoseaua Orhideelor nr. 15D
Clădirea The Bridge 1, etaj 2
Sector 6, București
cod poștal 060071

InfoBCR: 0800.801.227, apelabil
gratuit din orice rețea națională;
+4021.407.42.00 apelabil din
străinătate la tarif normal

Înmatriculată la Registrul
Comerțului: J40/90/1991
Înmatriculată la Registrul Bancar
Nr. RB-PJR-40-008/18.02.1999
Cod Unic de Înregistrare: RO 361757

Înregistrată la Registrul de evidență
a prelucrărilor de date cu caracter
personal sub nr. 3776 și 3772
Capital Social: 1.625.341.625,4 lei
SWIFT: RNCB RO BU

Avertismente:

Acest material are caracter pur informativ și **NU reprezintă o recomandare pentru produse și investiții în instrumente financiare sau o oferta pentru a contracta produsele sau servicii de investiții financiare la care acest material se referă.** Banca nu are nici o obligație sau responsabilitate privind oferirea către client a produselor prezentate în condițiile menționate în prezentul material. **Orice referință la o cotație sau preț de oferta din prezentul material în legătură cu un produs/serviciu are caracter pur indicativ și nu reprezintă cotația sau prețul de oferta disponibil la momentul în care clientul va decide să cumpere/contracteze respectivul produs/serviciu.** Informații detaliate privind termenii și condițiile concrete în care puteți beneficia de produsele și serviciile BCR sunt furnizate potențialilor investitori la momentul solicitării deschiderii de cont și în timp util înaintea momentului prestării de serviciilor solicitate.

Va informam, de asemenea, ca este posibil ca Banca, afiliații acesteia sau angajații acesteia să dețină în nume propriu produsele/instrumentele financiare la care se referă acest material, să efectueze tranzacții de vânzare, cumpărare sau orice alt tip de tranzacții cu aceste produse/instrumente financiare, să fie formator de piață pentru aceste produse/instrumente financiare, să ofere servicii de investment banking, creditare sau alte servicii în legătură cu emitenții menționați în cuprinsul prezentului material sau să fi intermediat oferte publice în legătură cu acești emitenți.

Performanța anterioară a instrumentelor financiare nu reprezintă o garanție în ceea ce privește performanța lor viitoare. Nicio asigurare nu poate fi dată referitor la randamentul favorabil al portofoliului de instrumente financiare sau al unui emitent descris în prezentul raport. Există posibilitatea ca, datorită unor factori diverși, proiecțiile să nu fie atinse. Cauzele pot fi: volatilitatea nelimitată a pieței, volatilitatea sectorului, acțiuni ale corporațiilor, informațiile incomplete sau incorecte furnizate de terți. Nici BCR și nici directorii, colaboratorii sau angajații săi, ori ai afiliaților săi nu sunt responsabili pentru pierderi sau daune ce ar putea rezulta din utilizarea acestui document, a conținutului acestuia sau într-un alt mod.

Includerea unor linkuri ale website-urilor entităților menționate în prezentul document, nu implică faptul că BCR aprobă, recomandă sau garantează acele locații web și nici informațiile accesibile de la respectivele pagini web. BCR nu își asumă nicio responsabilitate pentru conținutul acestor site-uri sau în legătură cu informațiile disponibile în aceste locații și nici în ceea ce privește consecințele utilizării acestora.

Acest material se adresează în exclusivitate destinatarilor. Acesta nu poate fi reprodus, retransmis, sau publicat, în întregime sau în parte, pentru niciun scop fără acordul scris al BCR. Prin primirea prezentului document, destinatarul este de acord cu mențiunile specificate mai sus.

Drept de autor: 2026 Banca Comercială Română. Toate drepturile rezervate.