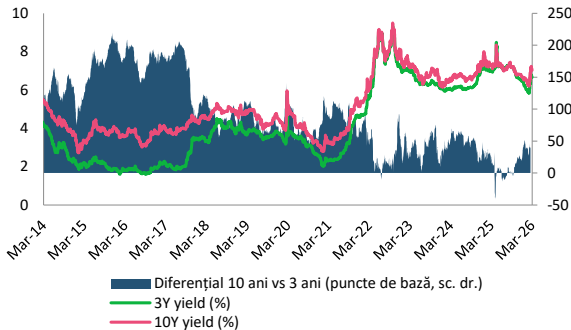


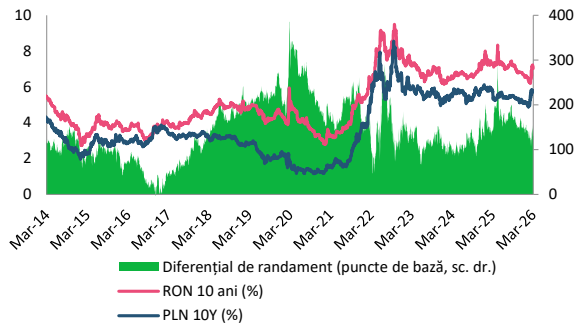
BCR Info: Randamentele titlurilor de stat românești la 10 ani au scăzut în ultima săptămână

Randamentele obligațiunilor guvernamentale în lei pe 3 ani, 10 ani (%) și diferențial



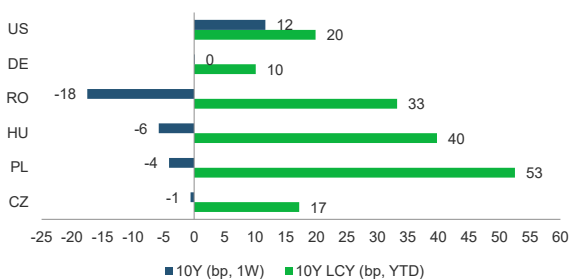
Sursa: Bloomberg, BCR Cercetare

Randamentele obligațiunilor suverane pe 10 ani în monedă locală: România vs Polonia (%) și diferențial



Sursa: Bloomberg, BCR Cercetare

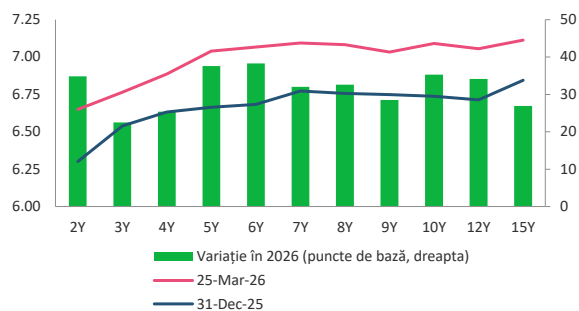
Variația randamentelor obligațiunilor suverane pe 10 ani în monedă locală de la începutul anului și în ultima săptămână



Sursa: Bloomberg, BCR Cercetare

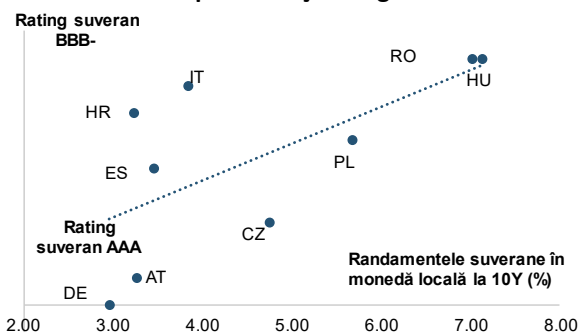
- Diferențialul de randament dintre titlurile de stat în lei pe 10 ani și cele pe 3 ani a scăzut cu 3 puncte de bază în ultima săptămână și a ajuns la 37 de puncte de bază, pe fondul unei scăderi mai ample a randamentelor pe termen mai lung.
- Diferențialul de randament dintre titlurile de stat suverane pe 10 ani în lei și cele similare în zloți polonezi a scăzut cu 11 puncte de bază și a ajuns la 133 de puncte de bază în ultima săptămână, pe fondul unei scăderi a randamentelor titlurilor de stat românești și o creștere a randamentelor titlurilor de stat poloneze.
- Randamentele titlurilor de stat românești în monedă locală pe 10 ani au crescut cu 33 puncte de bază de la începutul anului, o evoluție mai pozitivă decât cea a titlurilor de stat din Polonia care au crescut cu 53 de puncte de bază de la începutul anului și superioară titlurilor de stat din Ungaria, care au înregistrat o creștere a randamentului de 40 puncte de bază de la începutul anului.
- Ministerul Finanțelor organizează astăzi o licitație de titluri de stat cu scadența februarie 2029 în valoare de 400 milioane RON.

Curba randamentelor titlurilor de stat în lei și variația în 2026



Sursa: Bloomberg, BCR Cercetare

Randamentele obligațiunilor guvernamentale în monedă locală pe 10 ani și ratingul suveran S&P



Sursa: Bloomberg, BCR Cercetare

Cursuri valutare oficiale

BNR	fixing	Δ zilnic	Δ anual
EUR/RON	5.0952	0.0%	2.4%
USD/RON	4.3913	-0.2%	-4.5%
CHF/RON	5.5615	-0.4%	6.7%
GBP/RON	5.8880	-0.1%	-1.1%
100 HUF/RON	1.3099	0.2%	4.8%
100 JPY/RON	2.7627	-0.3%	-9.7%
XAU/RON	643.36	2.7%	43.9%
ECB	fixing	Δ zilnic	Δ anual
EUR/USD	1.1592	0.2%	7.1%
EUR/GBP	0.8656	0.0%	3.6%
EUR/CHF	0.9153	0.1%	-4.0%
EUR/JPY	184.27	0.2%	13.5%

Dobânzi interbancare oficiale

Scadenta	RON	EUR	USD
O/N	5.73	1.93	3.63
1W	5.73	1.90	n.a.
1M	5.82	n.a.	n.a.
3M	5.88	2.18	n.a.
6M	5.95	2.59	n.a.
1Y	6.00	2.93	n.a.

Cotații bursa de marfuri

Activ	spot	Δ zilnic	Δ anual
Brent (USD/barrel)	110.5	-2.4%	48.3%
TTF Gas Spot (EUR/MWh)	54.0	8.6%	31.3%
OPCOMPZU (RON/MWh)	446.5	-9.7%	n.a.
Wheat (EUR/MT)	204.0	0.1%	-7.4%
Corn (EUR/MT)	208.5	-0.4%	-2.1%
Rape (EUR/MT)	499.3	-0.6%	-1.3%
EUETS EUA (EUR/MT)	69.3	-0.7%	0.4%

Piața de capital

Index	spot	Δ zilnic	Δ anual	an curent
DJI	46429	0.7%	9.0%	-3.4%
DAX	22957	1.4%	-0.7%	-6.3%
CAC 40	7847	1.3%	-3.2%	-3.7%
FTSE	9965	1.4%	16.7%	1.8%
BET	28052	0.2%	60.8%	14.8%

Bursa de Valori Bucuresti

Valoare tranzactii cu actiuni	EUR mil
Ultima sesiune tranzactionare	12.6
Medie zilnica 2026	25.9

Dobânzile bancilor centrale

	curent	Δ lunar (bps)	Δ anual (bps)
BNR	6.50	0	0
BCE	2.15	0	-50
FED	3.75	0	-75

Rate anuale ale inflației

	curent	Δ lunar (pp)	Δ anual (pp)
Romania	9.3	-0.4	4.3
Zona Euro	1.9	0.2	-0.5
SUA	2.4	0.0	-0.6

Cursuri casa de schimb BCR*

BCR	cumparare	vanzare
EURRON	5.0220	5.1670
USDRON	4.3130	4.4980

* Cursurile au fost actualizate la data de 26 martie 2026, ora 09:01

Top 10 cei mai tranzacționați emitenți, Bursa de Valori București, sesiunea precedentă

Nr.	Companie	Valoare	Volum	Pret inchidere	Var. (%)
1	TLV BANCA TRANSILVANIA S.A.	22,989,510	631,477	36.42	1.22%
2	SNP OMV PETROM S.A.	10,340,289	10,327,582	1.00	-0.10%
3	PE Premier Energy PLC	4,417,026	105,192	42.20	2.68%
4	ATB ANTIBIOTICE S.A.	3,016,122	1,673,025	1.80	-2.39%
5	H2O SOCIETATEA DE PRODUCERE A ENERGIEI ELECTRICE IN HIDROCENTRALE HIDROELECTRICA S.A.	2,886,958	19,488	146.50	-2.14%
6	EL SOCIETATEA ENERGETICA ELECTRICA S.A.	2,201,945	74,100	29.55	1.90%
7	M Med Life S.A.	1,871,064	171,426	10.80	-0.37%
8	SNN S.N. NUCLEARELECTRICA S.A.	1,868,010	28,036	66.00	-0.60%
9	ONE ONE UNITED PROPERTIES	1,577,137	54,823	28.80	-1.20%
10	DIGI Digi Communications N.V.	1,514,935	10,558	144.00	0.56%

Sursa: Bloomberg. Cotații pentru dobânzi interbancare USD afișate cu 24h întârziere. Grâu, porumb și rapiță cotații futures Matif, primul contract care expiră. Piața de capital cotații închidere zi lucrătoare precedentă.

Ciprian Dascalu, Economist Sef		Andrei Ionut Popescu, Director Executiv Divizia Piete Financiare	
Echipe Cercetare Macro si Titluri cu Venit Fix		Departamentul Vanzari Corporate	
Vlad Ionita, Analist Cantitativ Senior		Ionut Bogdan Cozma, Sef Departament 0373 516 612	
Rares Teodor Racovita, Analist Junior		Biroul Tranzactionare si Solutii Corporate	
Echipe Cercetare Piata de Capital		Nicolaie Corbescu, Sef Birou 0373 516 607	
Caius Rapanu, Analist Senior 0373 510 441		Maria Alexandra Grigore, Dealer 0373 516 609	
Liviu Mihai Bogdan, Analist Junior		Biroul Regional Vanzari Corporate	
Departamentul Vanzari Retail		Diana Elena Balan, Sef Birou 0373 516 615	
Laura Hexan, Sef Departament 0373 516 608		Miruna Teodora Mogos, Dealer 0373 516 544	
Georgian Cosmin Lazar, Dealer 0373.516 560		Alexandra Stancu, Dealer 0373 516 610	
Andreea Laura Lacatus, Dealer 0373.516 556		Andreea Albu, Dealer 0373 516 614	
Gheorghe Dragnea, Dealer 0373 516 337		Departamentul Institutii Financiare	
Sara Andrada Bratu, Dealer 0373 516 555		Vasile Cristian Pascu, Sef Departament 0373 511 695	
Raluca Iustina Burducea, Dealer 0373 516 554		Marius Catalin Budur, Dealer 0373 566 639	
Ionut Angelin Costandache, Dealer 0373 516 558		Adrian Nicolae Barbu, Dealer 0730 518 635	
		Biroul Investment Banking	
		Cosmina Flaveti, Sef Birou 0373 516 553	
		Adrian Rosoaga, Senior Banker 0373 516 293	
		Bogdan Erdeli, Senior Banker 0373 516 306	

Mențiuni:

Banca Comercială Română S.A.
Societate administrată în sistem dualist

Șoseaua Orhideelor nr. 15D
Clădirea The Bridge 1, etaj 2
Sector 6, București
cod poștal 060071

InfoBCR: 0800.801.227, apelabil
gratuit din orice rețea națională;
+4021.407.42.00 apelabil din
străinătate la tarif normal

Înmatriculată la Registrul
Comerțului: J40/90/1991
Înmatriculată la Registrul Bancar
Nr. RB-PJR-40-008/18.02.1999
Cod Unic de Înregistrare: RO 361757

Înregistrată la Registrul de evidență
a prelucrărilor de date cu caracter
personal sub nr. 3776 și 3772
Capital Social: 1.625.341.625,4 lei
SWIFT: RNCB RO BU

Avertismente:

Acest material are caracter pur informativ și **NU reprezintă o recomandare pentru produse și investiții în instrumente financiare sau o oferta pentru a contracta produsele sau servicii de investiții financiare la care acest material se referă.** Banca nu are nici o obligație sau responsabilitate privind oferirea către client a produselor prezentate în condițiile menționate în prezentul material. **Orice referință la o cotație sau preț de oferta din prezentul material în legătură cu un produs/serviciu are caracter pur indicativ și nu reprezintă cotația sau prețul de oferta disponibil la momentul în care clientul va decide să cumpere/contracteze respectivul produs/serviciu.** Informații detaliate privind termenii și condițiile concrete în care puteți beneficia de produsele și serviciile BCR sunt furnizate potențialilor investitori la momentul solicitării deschiderii de cont și în timp util înaintea momentului prestării de serviciilor solicitate.

Va informam, de asemenea, ca este posibil ca Banca, afiliații acesteia sau angajații acesteia să dețină în nume propriu produsele/instrumentele financiare la care se referă acest material, să efectueze tranzacții de vânzare, cumpărare sau orice alt tip de tranzacții cu aceste produse/instrumente financiare, să fie formator de piață pentru aceste produse/instrumente financiare, să ofere servicii de investment banking, creditare sau alte servicii în legătura cu emitenții menționați în cuprinsul prezentului material sau să fi intermediat oferte publice în legătura cu acești emitenți.

Performanța anterioară a instrumentelor financiare nu reprezintă o garanție în ceea ce privește performanța lor viitoare. Nicio asigurare nu poate fi dată referitor la randamentul favorabil al portofoliului de instrumente financiare sau al unui emitent descris în prezentul raport. Există posibilitatea ca, datorită unor factori diverși, proiecțiile să nu fie atinse. Cauzele pot fi: volatilitatea nelimitată a pieței, volatilitatea sectorului, acțiuni ale corporațiilor, informațiile incomplete sau incorecte furnizate de terți. Nici BCR și nici directorii, colaboratorii sau angajații săi, ori ai afiliaților săi nu sunt responsabili pentru pierderi sau daune ce ar putea rezulta din utilizarea acestui document, a conținutului acestuia sau într-un alt mod.

Includerea unor linkuri ale website-urilor entităților menționate în prezentul document, nu implică faptul că BCR aprobă, recomandă sau garantează acele locații web și nici informațiile accesibile de la respectivele pagini web. BCR nu își asumă nicio responsabilitate pentru conținutul acestor site-uri sau în legătură cu informațiile disponibile în aceste locații și nici în ceea ce privește consecințele utilizării acestora.

Acest material se adresează în exclusivitate destinatarilor. Acesta nu poate fi reprodus, retransmis, sau publicat, în întregime sau în parte, pentru niciun scop fără acordul scris al BCR. Prin primirea prezentului document, destinatarul este de acord cu mențiunile specificate mai sus.

Drept de autor: 2026 Banca Comercială Română. Toate drepturile rezervate.