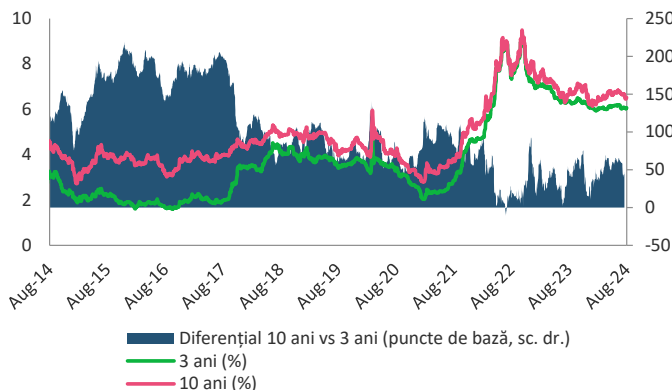


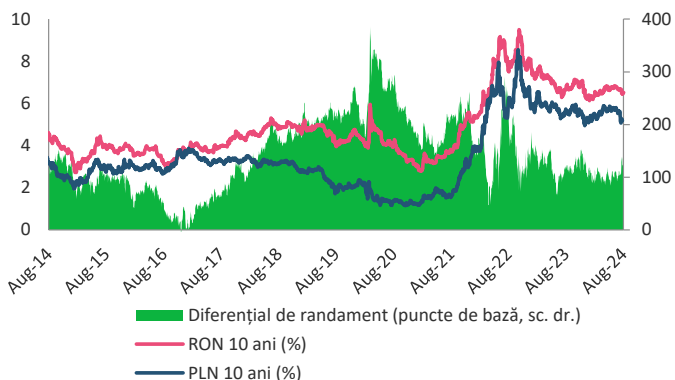
BCR Info: Randamentele titlurilor de stat pe 10 ani din Polonia au performat mai bine în ultima săptămână comparativ cu cele românești

Randamentele obligațiunilor guvernamentale în lei pe 3 ani, 10 ani (%) și diferențial



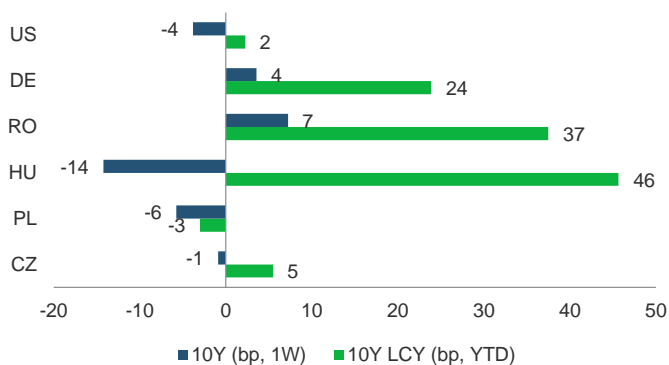
Sursa: Bloomberg, BCR Cercetare

Randamentele obligațiunilor suverane pe 10 ani în monedă locală: România vs Polonia (%) și diferențial



Sursa: Bloomberg, BCR Cercetare

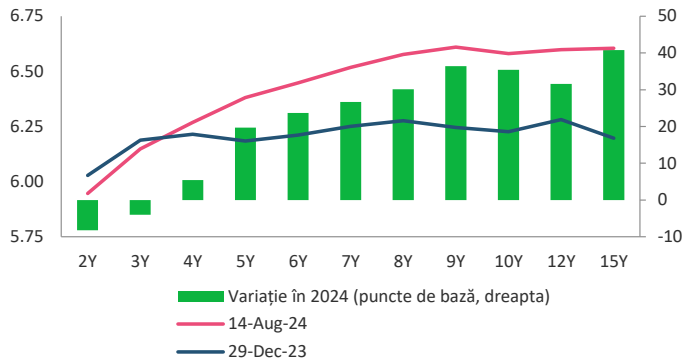
Variația randamentelor obligațiunilor suverane pe 10 ani în monedă locală de la începutul anului și în ultima săptămână



Sursa: Bloomberg, BCR Cercetare

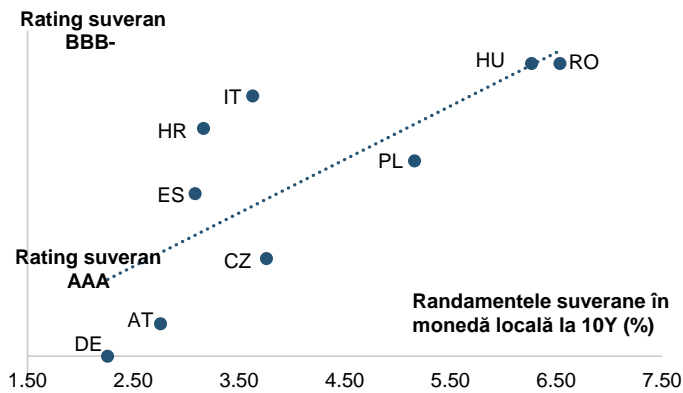
- Diferențialul de randament dintre titlurile de stat în lei pe 10 ani și cele pe 3 ani a rămas aproape constant în ultima săptămână la 46 de puncte de bază.
- Diferențialul de randament dintre titlurile suverane pe 10 ani în lei și cele similare în zloți polonezi a crescut cu 9 puncte de bază în ultima săptămână și a ajuns la 133 de puncte de bază pe fondul unei creșteri a randamentelor obligațiunilor românești și unei scăderi a randamentelor obligațiunilor poloneze.
- Randamentele titlurilor de stat românești în monedă locală pe 10 ani au înregistrat o creștere de 37 de puncte de bază de la începutul anului, o evoluție mai slabă decât a celor din Polonia care au înregistrat o scădere a randamentului de 3 puncte de bază de la începutul anului și superioară dinamicii titlurilor de stat din Ungaria care au înregistrat o creștere a randamentului de 46 de puncte de bază de la începutul anului.
- Licităția de preschimbare organizată miercuri de Ministerul Finanțelor în care s-au dat la schimb titluri de stat cu maturitatea iulie 2025 și februarie 2025 pentru titluri de stat cu maturitatea octombrie 2038 a avut o cerere de 357 de milioane lei, iar față de suma planificată de 200 de milioane lei au fost preschimbate 334,5 milioane lei, maturitatea februarie 2025 reprezentând majoritatea sumei. Randamentul mediu de adjudecare a fost de 6,63%.

Curba randamentelor titlurilor de stat în lei și variația în 2024



Sursa: Bloomberg, BCR Cercetare

Randamentele obligațiunilor guvernamentale în monedă locală pe 10 ani și ratingul suveran S&P



Sursa: Bloomberg, BCR Cercetare

Cursuri valutare oficiale

	fixing	Δ zilnic	Δ anual
BNR			
EUR/RON	4.9761	0.0%	0.7%
USD/RON	4.5124	-1.0%	0.0%
CHF/RON	5.2344	-0.3%	1.7%
GBP/RON	5.7993	-0.5%	1.2%
100 HUF/RON	1.2623	-0.2%	-2.3%
100 JPY/RON	3.0685	-0.4%	-1.5%
XAU/RON	358.83	-0.4%	29.2%
ECB	fixing	Δ zilnic	Δ anual
EUR/USD	1.1011	0.8%	0.9%
EUR/GBP	0.8562	0.4%	-0.2%
EUR/CHF	0.9541	0.4%	-0.7%
EUR/JPY	162.14	0.5%	1.8%

Dobânzi interbancare oficiale

Scadenta	RON	EUR	USD
O/N	5.52	3.66	5.33
1W	5.52	3.61	n.a.
1M	5.54	n.a.	5.45
3M	5.58	3.54	5.36
6M	5.62	3.40	5.21
1Y	5.65	3.15	n.a.

Cotații bursa de marfuri

Activ	spot	Δ zilnic	Δ anual
Brent (USD/barrel)	83.4	-0.4%	-4.1%
TTF Gas Spot (EUR/MWh)	38.8	0.2%	3.5%
OPCOMPZU (RON/MWh)	747.3	34.8%	n.a.
Wheat (EUR/MT)	206.3	-2.3%	-9.4%
Corn (EUR/MT)	198.8	-1.5%	-5.7%
Rape (EUR/MT)	457.0	0.8%	0.8%
EUETS EUA (EUR/MT)	70.9	n.a.	-17.4%

Piața de capital

Index	spot	Δ zilnic	Δ anual	an curent
DJI	40008	0.6%	13.3%	6.2%
DAX	18183	0.4%	12.5%	6.8%
CAC 40	7423	0.8%	-0.2%	-2.8%
FTSE	8281	0.6%	10.3%	7.1%
BET	18057	-0.2%	37.9%	17.2%

Bursa de Valori Bucuresti

Valoare tranzactii cu actiuni	EUR mil
Ultima sesiune tranzactionare	8.1
Medie zilnica 2024	14.5

Dobânzile bancilor centrale

	curent	Δ lunar (bps)	Δ anual (bps)
BNR	6.50	-25	-50
BCE	4.25	0	0
FED	5.50	0	0

Rate anuale ale inflației

	curent	Δ lunar (pp)	Δ anual (pp)
Romania	5.4	0.5	-4.0
Zona Euro	2.6	0.1	-2.7
SUA	2.9	-0.1	-0.3

Cursuri casa de schimb BCR*

BCR	cumparare	vanzare
EURRON	4.8980	5.0480
USDRON	4.4370	4.6220

* Cursurile au fost actualizate la data de 16 august 2024, ora 9:02

Top 10 cei mai tranzacționați emitenți, Bursa de Valori București, sesiunea precedentă

Nr.	Companie	Valoare	Volum	Pret inchidere	Var. (%)
1	Societatea de Producere a Energiei Electrice in Hidrocentrale Hidroelectrica SA	10,795,750	86,366	125.00	-0.79
2	Banca Transilvania SA	9,493,963	345,235	27.50	-0.36
3	OMV Petrom SA	5,243,362	6,908,250	0.76	0.26
4	SAI Vanguard Asset Management SA	2,497,766	86,728	28.80	-0.23
5	Digi Communications NV	1,809,746	29,379	61.60	1.32
6	Fondul Proprietatea SA	1,648,896	4,142,955	0.40	0.05
7	Evergent Investments SA	1,603,577	1,125,317	1.43	1.42
8	Societatea Nationala de Gaze Naturale Romgaz SA	1,142,215	197,615	5.78	0.35
9	TTS Transport Trade Services SA	1,039,908	43,602	23.85	0.00
10	Antibiotice SA	947,611	320,139	2.96	-1.00

Sursa: Bloomberg. Cotații pentru dobânzi interbancare USD afișate cu 24h întârziere. Grâu, porumb și rapiță cotații futures Matif, primul contract care expiră. Piața de capital cotații închidere zi lucrătoare precedentă.

Ciprian Dascalu, Economist Sef

Echipe Cercetare Macro si Titluri cu Venit Fix

Eugen Sinca, Analist Senior 0373 510 435

Dorina Ilasco, Analist Senior 0373 510 436

Vlad Ionita, Analist Cantitativ

Echipe Cercetare Piata de Capital

Caius Rapanu, Analist Senior 0373 510 441

Departamentul Vanzari Retail

Laura Hexan, Sef Departament 0373 516 608

Dragos Barbulescu, Dealer 0373 516 543

Gabriela Constantinescu, Dealer 0373.516 547

Georgian Cosmin Lazar, Dealer 0373.516 560

Andreea Laura Lacatus, Dealer 0373.516 556

Cristina Maria Lazaroiu, Dealer 0373 516 716

Andrei Cioc, Dealer 0373 516 555

Georgehe Dragnea, Dealer 0373 516 337

Andrei Ionut Popescu, Director Executiv Divizia Piete Financiare

Departamentul Vanzari Corporate

Ionut Bogdan Cozma, Sef Departament 0373 516 612

Biroul Tranzactionare si Solutii Corporate

Nicolae Corbescu, Sef Birou 0373 516 607

Florina Teodora Necula, Senior Dealer 0373 516 510

Maria Alexandra Grigore, Dealer 0373 516 609

Biroul Regional Vanzari Corporate

Diana Elena Balan, Sef Birou 0373 516 615

Miruna Teodora Mogos, Dealer 0373 516 544

Alexandra Stancu, Dealer 0373 516 610

Andreea Corina Albu, Dealer 0373 516 614

Constantin Zahanagiu, Dealer 0373 516 562

Departamentul Institutii Financiare

Vasile Cristian Pascu, Sef Departament 0373 511 695

Marius Catalin Budur, Dealer 0373 566 639

Biroul Investment Banking

Cosmina Flaveti, Sef Birou 0373 516 553

Adrian Rosoaga, Senior Banker 0373 516 293

Bogdan Erdeli, Senior Banker 0373 516 306

Mențiuni:

Banca Comercială Română S.A.
Societate administrată în sistem dualist

Șoseaua Orhideelor nr. 15D
Clădirea The Bridge 1, etaj 2
Sector 6, București
cod poștal 060071

InfoBCR: 0800.801.227, apelabil
gratuit din orice rețea națională;
+4021.407.42.00 apelabil din
străinătate la tarif normal

Înmatriculată la Registrul
Comerțului: J40/90/1991
Înmatriculată la Registrul Bancar
Nr. RB-PJR-40-008/18.02.1999
Cod Unic de Înregistrare: RO 361757

Înregistrată la Registrul de evidență
a prelucrărilor de date cu caracter
personal sub nr. 3776 și 3772
Capital Social: 1.625.341.625,4 lei
SWIFT: RNCB RO BU

Avertismente:

Acest material are caracter pur informativ și **NU reprezintă o recomandare pentru produse și investiții în instrumente financiare sau o oferta pentru a contracta produsele sau servicii de investiții financiare la care acest material se referă.** Banca nu are nici o obligație sau responsabilitate privind oferirea către client a produselor prezentate în condițiile menționate în prezentul material. **Orice referință la o cotație sau preț de oferta din prezentul material în legătură cu un produs/serviciu are caracter pur indicativ și nu reprezintă cotația sau prețul de oferta disponibil la momentul în care clientul va decide să cumpere/contracteze respectivul produs/serviciu.** Informații detaliate privind termenii și condițiile concrete în care puteți beneficia de produsele și serviciile BCR sunt furnizate potențialilor investitori la momentul solicitării deschiderii de cont și în timp util înaintea momentului prestării de serviciilor solicitate.

Va informam, de asemenea, ca este posibil ca Banca, afiliații acesteia sau angajații acesteia să dețină în nume propriu produsele/instrumentele financiare la care se referă acest material, să efectueze tranzacții de vânzare, cumpărare sau orice alt tip de tranzacții cu aceste produse/instrumente financiare, să fie formator de piață pentru aceste produse/instrumente financiare, să ofere servicii de investment banking, creditare sau alte servicii în legătura cu emitenții menționați în cuprinsul prezentului material sau să fi intermediat oferte publice în legătura cu acești emitenți.

Performanța anterioară a instrumentelor financiare nu reprezintă o garanție în ceea ce privește performanța lor viitoare. Nicio asigurare nu poate fi dată referitor la randamentul favorabil al portofoliului de instrumente financiare sau al unui emitent descris în prezentul raport. Există posibilitatea ca, datorită unor factori diverși, proiecțiile să nu fie atinse. Cauzele pot fi: volatilitatea nelimitată a pieței, volatilitatea sectorului, acțiuni ale corporațiilor, informațiile incomplete sau incorecte furnizate de terți. Nici BCR și nici directorii, colaboratorii sau angajații săi, ori ai afiliaților săi nu sunt responsabili pentru pierderi sau daune ce ar putea rezulta din utilizarea acestui document, a conținutului acestuia sau într-un alt mod.

Includerea unor linkuri ale website-urilor entităților menționate în prezentul document, nu implică faptul că BCR aprobă, recomandă sau garantează acele locații web și nici informațiile accesibile de la respectivele pagini web. BCR nu își asumă nicio responsabilitate pentru conținutul acestor site-uri sau în legătură cu informațiile disponibile în aceste locații și nici în ceea ce privește consecințele utilizării acestora.

Acest material se adresează în exclusivitate destinatarilor. Acesta nu poate fi reprodus, retransmis, sau publicat, în întregime sau în parte, pentru niciun scop fără acordul scris al BCR. Prin primirea prezentului document, destinatarul este de acord cu mențiunile specificate mai sus.

Drept de autor: 2024 Banca Comercială Română. Toate drepturile rezervate.