

Raportul anual al Băncii Comerciale Române Chișinău S.A

întocmit în conformitate cu art.120 și art.121 din Legea nr.171/2012, Secțiunea 2 și Secțiunea 3 din Capitolul II al Regulamentului.

I. Date generale privind Banca Comerciala Româna Chișinău S.A

1. Perioada de gestiune raportata: **anul 2022**
2. Denumirea completă a entității de interes public: **Banca Comercială Română Chișinău S.A.**
3. Entitatea de interes public reprezintă: o banca
4. Sediul, nr. de telefon/fax, pagina web oficiala, e-mail:
Sediul: **MD-2005, mun. Chișinău, str. A. Pușkin, nr.60/2;**
nr. de telefon: **+373 (22) 85 20 00; +373 (22) 26 50 00;**
nr. de fax: **+373 (22) 26 50 02; +373 (22) 85 20 02;**
pagina web: **www.bcr.md;**
e-mail: **office@bcr.md**
5. Numărul și data înregistrării la organul înregistrării de stat:
Numărul de înregistrare (IDNO): **103600021533;**
Data înregistrării: **31.05.2001**
6. Activitatea principală (conform CAEM): **Alte activități de intermediari monetare, CAEM 6419**
7. Capitalul social al entității de interes public la ultima zi a perioadei de raportare, lei:
728.130.000 (șapte sute douăzeci și opt milioane una suta treizeci mii)
8. Numărul total de valori mobiliare emise de emitent, tipul și clasa valorilor mobiliare, principalele caracteristici, cu indicarea valorii nominale (fixate) și a codului ISIN:
72.813 acțiuni ordinare nominative de clasa I la valoarea nominală a acțiunii în mărime de 10.000 (zece mii) lei moldovenești, ISIN - MD14BROM1003
9. Informația privind numărul acționarilor Băncii la ultima zi a perioadei de raportare: **1 (unu) acționar**
10. Lista acționarilor care la ultima zi a perioadei de gestiune dețin cel puțin 5% din numărul total de acțiuni cu drept de vot plasate, inclusiv acțiunile transmise în custodie, și beneficiarii efectivi, cu specificarea numărului și cotei acțiunilor deținute:

Denumirea completă a acționarilor, numărul de înregistrare (IDNO)	Numărul de acțiuni cu drept de vot		Cota deținută în numărul total de acțiuni cu drept de vot, %	
	Preferențiale	Ordinare	Preferențiale	Ordinare
Banca Comercială Română S.A., J/40/90/1991 361757	0	72.813	0	100%

Denumirea completa a deținătorilor indirecti ai cotelor substanțiale	Modul de exercitare a controlului	Beneficiar efectiv
Erste Group Bank AG Austria Vienna, 33209 m	Exercita controlul asupra acționarului BCR SA prin deținerea în capital a cotei de 99.8891%.	Conform definiției din art.3 a Legii privind activitatea băncilor nr. 202/2017 nu exista nici o persoana care ar exercita control asupra Erste Group Bank AG.

11. Informația privind entitatea care asigură ținerea registrului acționarilor:

Denumirea completă

Depozitarul central unic al valorilor mobiliare

Sediul
Nr. licenței

**MD 2005, str. Banulescu Bodoni 57/1, mun. Chișinău,
DCU este creat în baza Legii nr.234/2016 cu privire la
Depozitarul Central Unic al Valorilor Mobiliare.
Victor Martinenco**

Numele, prenumele și tel. conducătorului
Data și numărul contractului

Nota: Transmiterea registrului deținătorilor de valori mobiliare și documentației aferente către Depozitarul central unic al valorilor mobiliare s-a efectuat în baza Hotărârii Comisiei Naționale a Pieței Financiare nr.11/7 din 18.03.2019 cu privire la aprobarea Programului de transmitere a registrelor deținătorilor de valori mobiliare ale băncilor și companiilor de asigurări.

12. Lista persoanelor care acționează în mod concertat cu emitentul, la ultima zi a perioadei de raportare, în conformitate cu art.6 din Legea nr.171/ 2012.

Nr. d/o	Numele, prenumele persoanei fizice (PF)/Denumirea completă a persoanei juridice (PJ)	Criteriul de afiliere
B	1	4
I. Persoanele cu funcții de răspundere ale BCR CHIȘINĂU S.A.		
a) Membrii Consiliului de Supraveghere:		
1	Manea Sergiu Cristian	Președinte al Consiliului de Supraveghere
2	Lishchenko Ganna	Membru al Consiliului de Supraveghere
3	Manoli Mihail	Membru al Consiliului de Supraveghere
b) Membrii Comitetului Executiv:		
1	Juan Luis Martin Ortigosa	Președinte al Comitetului Executiv/Președinte Executiv BCR Chișinău S.A.
2	Codreanu Natalia	Membru al Comitetului Executiv
3	Reveno Victoria	Membru al Comitetului Executiv
c) Membrii Comisiei de Cenzori		
n.a		
d) Alte persoane cu funcții de răspundere, inclusiv conducătorul filialei sau reprezentanței, contabilul-sef, etc.		
1	Galben Victoria	Contabil sef
2	Petrov Natalia	Director sucursala nr.2 Puskin
3	Creciun Sergiu	Funcția-cheie, sef departament managementul riscului
4	Ciumac Irina	Funcția-cheie, sef departament conformitate
5	Gutu Dumitru	Funcția-cheie, coordonator audit intern
6	Macovei Lia	Funcția-cheie, membru al Comitetului de credite
II. Persoanele care acționează în mod concertat cu emitentul, altele decât cele indicate în Secțiunea I din prezentul Formular		
1. Persoane care exercită controlul asupra emitentului		
a) Acționarii care, direct sau indirect, individual sau în comun cu persoanele afiliate lor, dețin sau controlează cel puțin 20% din capitalul social al emitentului sau, în funcție de emitent, o altă cotă mai mică, definită drept semnificativă, potrivit legislației speciale		
1	Banca Comercială Română S.A.	Control direct al emitentului, Acționar unic al Băncii Comerciale Române Chișinău S.A. (detine 100% acțiuni)
b) Alte persoane care exercită controlul asupra emitentului acționând pe bază de mandat, contract sau act administrativ		
n.a		
2. Persoane care exercită controlul asupra emitentului		
a) Orice persoană juridică care se află sub controlul emitentului în virtutea deținerii a cel puțin unei cote semnificative (20%) în capitalul acesteia ori în numele și/sau din contul căreia societatea acționează pe bază de mandat, contract sau act administrativ		
n.a		
b) Orice persoană juridică care se află, împreună cu emitentul, sub controlul unei terțe persoane (societățile-fiice ale aceleiași societăți-mamă)		
1	BCR Leasing IFN SA	Se afla împreuna cu emitentul (BCR Chisinau) sub controlul BCR SA
2	BCR Banca pentru Locuinte S.A.	Se afla impreuna cu emitentul (BCR Chisinau) sub controlul BCR SA
3	BCR Pensii, Societate de Administrare a Fondurilor de Pensii Private SA	Se afla impreuna cu emitentul (BCR Chisinau) sub controlul BCR SA
4	BCR Fleet Management SRL	Se afla impreuna cu emitentul (BCR Chisinau) sub controlul BCR SA
5	ChituBCR Payments Services SRL	Se afla impreuna cu emitentul (BCR Chisinau) sub controlul BCR SA

6	Suport Colect SRL	Se afla impreuna cu emitentul (BCR Chisinau) sub controlul BCR SA
3. Persoanele care acționează în mod concertat cu persoanele fizice afiliate emitentului, indicate în Secțiunea I și Secțiunea II, pct.1 din prezentul Formular		
<i>a) Persoanele afiliate persoanei fizice în virtutea relațiilor de rudenie (soții, rudele și afinii de gradul întâi și doi ale persoanei fizice afiliate emitentului, soții rudelor și afinilor menționați), precum și în virtutea existenței unui interes comun, direct și asociat într-o participație (deținerea comună, directă sau indirectă, cu o altă persoană a cel puțin 20% din drepturile de vot sau din capitalul social al unei societăți comerciale)</i>		
1	Manea Petru Matei	Fiul dlui Sergiu Cristian Manea, ruda de gradul I
2	Manea Luca Andrei	Fiul dlui Sergiu Cristian Manea, ruda de gradul I
3	Manea Roni	Tatal dlui Sergiu Cristian Manea, ruda de gradul I
4	Manea Lucia	Mama dlui Sergiu Cristian Manea, ruda de gradul I
5	Lishchenko Sergii	Tata dnei Ganna Lishchenko, ruda de gradul I
6	Lishchenko Tetiana	Mama dnei Ganna Lishchenko, ruda de gradul I
7	Lishchenko Oleksii	Fratele dei Ganna Lishchenko, ruda de gradul II
8	Zlatina Natalia	Sotia dlui Manoli Mihail
9	Manoli Andrei	Fiul dlui Manoli Mihail, ruda de gradul I
10	Manoli Vladislava	Nora dlui Manoli Mihail, afin de gradul I
11	Manoli Alexandru	Fratele dlui Manoli Mihail, ruda de gradul II
12	Manoli Taisea	Cumnata (sotia fratelui) dlui Manoli Mihail, afin de gradul II
13	Lebejina Tamara	Sora dlui Manoli Mihail, ruda de gradul II
14	Lebejin Leonid	Cumnatul (sotul surorii) dlui Manoli Mihail, afin de gradul II
15	Zlatin Petru	Cumnatul (fratele sotiei) dlui Manoli Mihail, afin de gradul II
16	Zlatina Lidia	Cumnata (sotia fratelui sotiei) dlui Manoli Mihail, afin de gradul II
17	Zlatin Nicolai	Cumnatul Dlui Manoli Mihail, afin de gradul II
18	Zlatina Sofia	Cumnata (sora sotiei) dlui Manoli Mihail, afin de gradul II
19	Martin Ortigosa Isabel	Sora dlui Juan Luis Martin Ortigosa, ruda de gradul II
20	Martin Ortigosa Jose Martia	Fratele dlui Juan Luis Martin Ortigosa, ruda de gradul II
21	Codreanu Veaceslav	Sotul dnei Natalia Codreanu
22	Codreanu Alexandru	Fiul dnei Natalia Codreanu, ruda de gradul I
23	Codreanu Andrei	Fiul dnei Natalia Codreanu, ruda de gradul I
24	Siloci Nadejda	Mama dnei Natalia Codreanu, ruda de gradul I
25	Siloci Tatiana	Sora dnei Natalia Codreanu, ruda de gradul II
26	Protchiv Maxim	Cumnatul dnei Natalia Codreanu, afin de gradul II
27	Codreanu Amelia	Fiica sotului dnei Natalia Codreanu, afin de gradul I
28	Codreanu Lucretia	Soacra dnei Natalia Codreanu, afin de gradul I
29	Codreanu Gheorghe	Socrul dnei Natalia Codreanu, afin de gradul I
30	Codreanu Vadim	Cumnatul dnei Natalia Codreanu, afin de gradul II
31	Codreanu Dorin	Cumnatul dnei Natalia Codreanu, afin de gradul II
32	Dumitrasco Miroslava	Cumnata dnei Natalia Codreanu, afin de gradul II
33	Dumitrasco Sergiu	Cumnatul dnei Natalia Codreanu, afin de gradul II
34	Revenco Radu	Sotul dnei Victoria Revenco
35	Revenco Victor	Fiul dnei Victoria Revenco, ruda gradul I
36	Revenco Anamaria	Fiica dnei Victoria Revenco, ruda gradul I
37	Nani Elena	Mama dnei Victoria Revenco, ruda de gradul I
38	Gardin Giancarlo	Sotul mamei dnei Victoria Revenco, afin de gradul I
39	Nastas Violeta	Sora dnei Victoria Revenco, ruda de gradul II
40	Revenco Valerii	Socrul dnei Victoria Revenco, afin de gradul I
41	Revenco Diana	Cumnata dnei Victoria Revenco (sora sotului), afin de gradul II
42	Revenco Lucian	Cumnatul dnei Victoria Revenco (fratele sotului), afin de gradul II
43	Revenco Dan	Cumnatul dnei Victoria Revenco (fratele sotului), afin de gradul II
44	Galben Alexandru	Sotul dnei Galben Victoria
45	Galben Gabriel	Fiul dnei Galben Victoria, ruda de gradul I
46	Galben Adrian	Fiul dnei Galben Victoria, ruda de gradul I
47	Bivol Ludmila	Mama dnei Galben Victoria, ruda de gradul I
48	Galben Sergiu	Socrul dnei Galben Victoria, afin de gradul I

49	Galben Lidia	Soacra dnei Galben Victoria, afin de gradul I
50	Galben Ion	Cumnatul dnei Galben Victoria, afin de gradul II
51	Galben Irina	Cumnata dnei Galben Victoria, afin de gradul II
52	Popovici Sergiu	Sotul dnei Petrov Natalia
53	Popovici Andreea Emilia	Fiica dnei Petrov Natalia, ruda de gradul I
54	Popovici Sofia-Mirela	Fiica dnei Petrov Natalia, ruda de gradul I
55	Petrov Floarea	Mama dnei Petrov Natalia, ruda de gradul I
56	Petrov Emilian	Tatal dnei Petrov Natalia, ruda de gradul I
57	Petrov Vitalie	Fratele dnei Petrov Natalia, ruda de gradul II
58	Petrov Viorica	Cumnata dnei Petrov Natalia (sotia fratelui), afin de gradul II
59	Popovici Maria	Soacra dnei Petrov Natalia, afin de gradul I
60	Popovici Vladimir	Socrul dnei Petrov Natalia, afin de gradul I
61	Popovici Aurel	Cumnatul dnei Petrov Natalia, afin de gradul II
62	Popovici Ghenadie	Cumnatul dnei Petrov Natalia, afin de gradul II
63	Popovici Olga	Cumnata dnei Petrov Natalia, afin de gradul II
64	Popovici Aliona	Cumnata dnei Petrov Natalia, afin de gradul II
65	Popernoi Lidia	Cumnata dnei Petrov Natalia, afin de gradul II
66	Popernoi Vitalie	Cumnatul dnei Petrov Natalia, afin de gradul II
67	Creciun Irina	Sotia dlui Sergiu Creciun
68	Creciun Alexandru	Fiul dlui Sergiu Creciun, ruda de gradul I
69	Creciun Ion	Tata dlui Sergiu Creciun, ruda de gradul I
70	Creciun Ala	Mama dlui Sergiu Creciun, ruda de gradul I
71	Girsteoga Sorina	Sora dlui Sergiu Creciun, ruda de gradul II
72	Girsteoga Constantin	Cumnatul (sotul surorii) dlui Sergiu Creciun, afin de gradul II
73	Creciun Clavdia	Bunica dlui Sergiu Creciun, ruda de gradul II
74	Șchiopu Ion	Socrul dlui Sergiu Creciun, afin de gradul I
75	Șchiopu Svetlana	Soacra dlui Sergiu Creciun, afin de gradul I
76	Șchiopu Olga	Cumnata (sora sotiei) dlui Sergiu Creciun, afin de gradul II
77	Grumeza Alexandru	Cumnatul (sotul surorii sotiei) dlui Sergiu Creciun, afin de gradul II
78	Papanaga Claudia	Mama dnei Irina Ciurmac, ruda de gradul I
79	Papanaga Vladimir	Tata dnei Irina Ciurmac, ruda de gradul I
80	Papanaga Artiom	Fratele dnei Irina Ciurmac ruda de dragul II
81	Ciurmac Sergiu	Sotul dnei Irina Ciurmac
82	Ciurmac Margareta	Soacra Dnei Irina Ciurmac, afin de gradul I
83	Holban Victoria	Cumnata Dnei Irina Ciurmac (sora sotului), afin de gradul II
84	Gutu Maria	Mama dlui Gutu Dumitru, ruda de gradul I
85	Bounegru Tudor	Tatal dlui Gutu Dumitru, ruda de gradul I
86	Gutu Eugen	Fratele dlui Gutu Dumitru, ruda de gradul II
87	Gutu Raisa	Cumnata dlui Gutu Dumitru (sotia fratelui), afin de gradul II
88	Macovei Maria	Mama dnei Macovei Lia, ruda de gradul I
89	Macovei Tudor	Tata dnei Macovei Lia, ruda de gradul I
90	Macovei Tatiana	Sora dnei Macovei Lia, ruda de gradul II
91	Macovei Tudor	Fratele dnei Macovei Lia, ruda de gradul II
92	Macovei Valeria	Cumnata dnei Macovei Lia, afin de gradul II
	<i>b) Persoanele juridice asupra cărora persoana fizică afiliată emitentului, individual sau în comun cu persoanele sale afiliate (indicate la pct.a)), exercită control sau influență semnificativă în virtutea (i) deținerii a cel puțin unei cote de 20% în capitalul social al acestora ori (ii) a calității lor de membru în organele de conducere ale respectivei persoane juridice</i>	
1	Centrul de Antreprenoriat și Politici economice, organizație necomercială	Persoana juridică afiliată dlui Manoli Mihail, asupra careia exercită controlul prin deținerea funcției de Președintele Consiliului administrativ
2	Asociația Contabililor și Auditorilor Profesioniști (ACAP)	Persoana juridică afiliată dlui Manoli Mihail, având calitate de membru: sotia dlui Manoli exercită controlul prin deținerea funcției de Director Executiv
3	Întreprinderea Individuală „Vladislav Zlatin”.	Persoana juridică afiliată dlui Manoli Mihail, asupra careia cumnata Zlatina Lidia exercită controlul drept unic fondator
4	Capital Leasing S.R.L.	Persoana juridică afiliată dnei Natalia Codreanu, asupra careia sotul ei, exercită controlul prin deținerea funcției de administrator (membru al Consiliului) și prin deținerea cotei de 25% în capitalul societății

5	CVC Expert S.R.L.	Persoana juridica afiliata dnei Natalia Codreanu, asupra careia aceasta exercita controlul prin detinerea cotei de 20% in capitalul societatii
6	Tan-Expo S.R.L.	Persoana juridica afiliata dnei Natalia Codreanu, asupra careia aceasta exercita prin detinerea cotei de 80% in capitalul societatii
7	Capital Expert SRL	Persoana juridica afiliata dnei Natalia Codreanu, asupra careia sotul ei, exercita controlul prin detinerea functiei de administrator si prin detinerea cotei de 100% in capitalul societatii
8	Premier SP AUTO S.R.L.	Persoana afiliata dnei Natalia Petrov, asupra careia sotul ei, exercita controlul prin detinerea functiei de administrator si fondator 100%
9	Il Galben Victoria	Persoana juridica afiliata dnei Victoria Galben, asupra careia aceasta exercita controlul prin detinerea cotei de 100% in capitalul societatii
10	Bimicom Grup SRL	Persoana juridica afiliata dnei Victoria Galben
11	Tehnores S.R.L.	Persoana afiliata dlui Gutu Dumitru, asupra careia aceasta exercita controlul prin detinerea in comun cu parintii a cotei de 100% in capitalul societatii (personal detine 30%)
12	SC Mobirsec SRL	Persoana juridica afiliata dlui Sergiu Creciu, asupra careia acesta exercita controlul prin detinerea cotei de 100% din capitalul societatii si tatal acestuia, Creciu Ion detine functia de director
13	Unitrade Group SRL	Persoana juridica afiliata dlui Sergiu Creciu, asupra careia acesta exercita controlul prin detinerea cotei de 100% din capitalul societatii si tatal acestuia, Creciu Ion, detine functia de director
14	Il Creciu Ala	Persoana juridica afiliata dlui Sergiu Creciu, asupra careia tata Creciu Ion exercita controlul prin detinerea cotei de 100% din capitalul societatii si functiei de director
15	Il Creciu Sorina	Persoana afiliata dlui Sergiu Creciu, asupra careia sora Girsteoga Sorina exercita controlul prin detinerea cotei de 100% in capitalul societatii si functiei de director
16	Uniunea Instituțiilor Medico-Sanitare Private din Moldova	Persoana afiliata dlui Sergiu Creciu, asupra careia exercita controlul cumnata Schiopolu Olga prin detinerea functiei de Presedinte
17	ICS Health Forever International SRL	Persoana afiliata dlui Sergiu Creciu, asupra careia exercita controlul cumnata Schiopolu Olga prin detinerea functiei de Director General
18	Partidul Acasă Construim Europa	Persoana afiliata dlui Sergiu Creciu, asupra careia Grumeza Alexandru are influenta semnificativa prin detinerea functiei de Vicepresedinte Sport
19	Federația Sportivă Națională de Armwrestling din Republica Moldova	Persoana afiliata dlui Sergiu Creciu, asupra careia exercita controlul Grumeza Alexandru prin detinerea functiei de Președinte Sport
20	Grupul de Producatori Agricoli GROUP COMPANI TM S.R.L.	Persoana afiliata dnei Lia Macovei, asupra careia tatal ei exercita controlul prin detinerea functiei de administrator
21	Casa de Expediții S.R.L.	Persoana afiliata dnei Lia Macovei, asupra careia tatal ei exercita controlul prin detinerea functiei de administrator si fondator 50%
22	Compania TG Forest S.R.L.	Persoana afiliata dnei Lia Macovei, asupra careia tatal ei exercita controlul prin detinerea functiei de administrator si fondator 100%
23	SRM Manbuc	Persoana afiliata dnei Lia Macovei, asupra careia tatal ei exercita controlul prin detinerea functiei de administrator si fondator 100%
24	Firma RNTM IMPEX S.R.L.	Persoana afiliata Dnei Lia Macovei, asupra careia tatal ei exercita controlul prin detinerea 25%
4. Alte persoane care acționează în mod concertat cu emitentul, nespecificate mai sus		
1	Manfred Wimmer	Presedinte Consiliului de Supraveghere BCR SA; Presedinte Consiliului de Supraveghere Erste Bank Hungary
2	Alexandra Habeler-Drabek	Membru Comitetului Executiv Erste Group Bank AG; Membru Consiliului de Supraveghere Erste Bank Hungary; Membru Comitetului Executiv Erste Bank der oesterreichischen Sparkassen AG
3	Elisabeth Krainer Senger - Weiss	Membru al Consiliului de Supraveghere BCR SA Membru al Consiliului de Supraveghere Erste Group Bank AG
4	Bernhard Spalt	Vicepresedinte al Consiliului de Supraveghere BCR SA
5	Hildegard Gacek	Membru al Consiliului de Supraveghere BCR SA
6	Daniela-Camelia Nemoianu-Istocescu	Membru al Consiliului de Supraveghere BCR SA
7	Elke Meier	Membru Comitetului Executiv BCR SA; Presedintele Consiliului de Supraveghere BCR Banca pentru locuinte SA; Membru Consiliul de Supraveghere BCR Pensii;
8	Dana Luciana Dima	Membru Comitetului Executiv BCR SA; Presedintele Consiliului de Supraveghere BCR Pensii; Membru Consiliul de Supraveghere BCR Payments Services SRL
9	Thomas Kolarik	Membru Comitetului Executiv BCR SA, Membru Consiliul de Supraveghere BCR Payments Services SRL

10	Ilinka Kajgana	Membru al Comitetului Executiv BCR SA; Membru Consiliului de Supraveghere BCR Pensii; Presedinte al Consiliului de supraveghere BCR Leasing IFN SA; Membru Consiliul de Supraveghere BCR Fleet Management SRL, Presedinte al Consiliului de Supraveghere Suport Colect SRL;
11	Douda Wilhelm	Membru Consiliul de Supraveghere BCR Leasing IFN
12	Speteanu Bogdan-Ionut	Presedinte Consiliul de Supraveghere BCR Fleet Management SRL
13	Vlad Bogdan Vitcu	Presedinte directorat BCR Leasing IFN; Membru Consiliul de Supraveghere BCR Fleet Management SRL;
14	Vladimir Mihai Marius Catanescu	Membru directorat BCR Leasing IFN
15	Adrian Stefan Melinte	Membru directorat BCR Leasing IFN
16	Aurelian Alexandru Paul Berea	Membru al Consiliului de Supraveghere BCR Banca pentru Locuinte S.A.
17	Vanek Pavel	Membru al Consiliului de Supraveghere BCR Banca pentru Locuinte S.A.
18	Mircea Săuciu	Presedinte Comitetul Executiv BCR Banca pentru Locuinte S.A.
19	Marilena Popovici	Vicepresedinte Executiv Financiar si Operatiuni BCR Banca pentru Locuinte S.A.
20	Craciun Radu	Presedinte - Director General BCR Pensii
21	Dragos Gheorghe	Membru - Director Executiv BCR Pensii
22	Adela Maria Cercel	Membru - Director Executiv BCR Pensii
23	Lacatus Ioan Adrian	Director Executiv BCR Fleet Management SRL
24	Chitu Lelia	Membru Consiliul de Supraveghere BCR Payments Services SRL
25	Meres Camelia Simona	Membru Comitetul Executiv BCR Payments Services SRL
26	Dumitrescu Tudor	Membru Comitetul Executiv BCR Payments Services SRL
27	Nicolae Dorothea Francisca	Director Executiv Suport Colect SRL
28	Dabija Petru Raul	Membru Comitetul Executiv Suport Colect SRL
29	Iris Bujatti	Membru al Consiliului de Supraveghere BCR SA
30	Erste Group Bank AG	Control indirect al emitentului prin BCR SA Actionar al BCR SA, detine 99.8891% de actiuni a BCR SA
31	Friedrich Rodler	Presedintele Consiliului de Supraveghere Erste Group Bank AG; Presedintele Consiliului de Supraveghere Erste Bank der oesterreichischen Sparkassen AG Membru Consiliului de Supraveghere Erste Bank Hungary
32	Jan Homan	Membru Consiliului de Supraveghere Slovenska sporitelna a.s.; Vicepresedinte Consiliului de Supraveghere Erste Bank der oesterreichischen Sparkassen AG
33	Maximilian Hardegg	Membru al Consiliului de Supraveghere Erste Group Bank AG; Membru Consiliului de Supraveghere Bank Ceska sporitelna. a.s.
34	Christine Catasta	Membru al Consiliului de Supraveghere Erste Group Bank AG; Membru Consiliului de Supraveghere Erste Bank der oesterreichischen Sparkassen AG; Membru al Consiliului de Supraveghere BCR SA
35	Henrietta Egerth-Stadhuber	Membru al Consiliului de Supraveghere Erste Group Bank AG
36	Martin Griebler	Membru al Consiliului de Supraveghere Erste Group Bank AG
37	Marion Khuny	Membru al Consiliului de Supraveghere Erste Group Bank AG
38	Michael Schuster	Membru al Consiliului de Supraveghere Erste Group Bank AG
39	Michele F. Sutter-Rudisser	Membru al Consiliului de Supraveghere Erste Group Bank AG
40	Barbara Pichler	Membru al Consiliului de Supraveghere Erste Group Bank AG
41	Andreas Lachs	Membru al Consiliului de Supraveghere Erste Group Bank AG
42	Karin Zeisel	Membru al Consiliului de Supraveghere Erste Group Bank AG
43	Jozef Pinter	Membru al Consiliului de Supraveghere Erste Group Bank AG
44	Markus Haag	Membru al Consiliului de Supraveghere Erste Group Bank AG
45	Regina Haberhauer	Membru al Consiliului de Supraveghere Erste Group Bank AG
46	Andras Simor	Membru al Consiliului de Supraveghere Erste Group Bank AG
47	Friedrich Santner	Membru al Consiliului de Supraveghere Erste Group Bank AG
48	Hikmet Ersek	Membru al Consiliului de Supraveghere Erste Group Bank AG
49	Alois Flatz	Membru al Consiliului de Supraveghere Erste Group Bank AG
50	Mariana Kuhnel	Membru al Consiliului de Supraveghere Erste Group Bank AG
51	Ingo Bleier	Membru Comitetului Executiv Erste Group Bank AG; Membru Consiliului de Supraveghere Erste Bank der oesterreichischen Sparkassen AG; Presedinte Consiliului de Supraveghere Erste Bank AD Novi Sad Membru Consiliului de Supraveghere Erste & Steiermarkische Bank d.d.

52	Stefan Dorfler Rudolf	Membru Comitetului Executiv Erste Group Bank AG; Membru Consiliului de Supraveghere Bank Ceska sporitelna a.s., Membru Consiliului de Supraveghere Erste Bank der oesterreichischen Sparkassen AG; Membru al Consiliului de Supraveghere BCR SA
53	Maurizio Poletto	Membru Comitetului Executiv Erste Group Bank AG; Membru Consiliului de Supraveghere Erste Bank Hungary; Membru Consiliului de Supraveghere Bank Ceska sporitelna. a.s.
54	David O Mahony	Membru Comitetului Executiv Erste Group Bank AG; Membru Consiliului de Supraveghere Erste Bank AD Novi Sad Presedinte al Consiliului de Supraveghere Slovenska sporitelna a.s.
55	Erste Group Procurement	Se afla impreuna cu emitentul sub controlul direct/indirect al Erste Group Bank AG
56	Erste Group Services	Se afla impreuna cu emitentul sub controlul direct/indirect al Erste Group Bank AG
57	Erste Holding	Se afla impreuna cu emitentul sub controlul direct/indirect al Erste Group Bank AG
58	Erste Bank Oesterreich	Se afla impreuna cu emitentul sub controlul direct/indirect al Erste Group Bank AG
59	s IT Solutions	Se afla impreuna cu emitentul sub controlul direct/indirect al Erste Group Bank AG
60	Salzburger Sparkasse	Se afla impreuna cu emitentul sub controlul direct/indirect al Erste Group Bank AG
61	sDG	Se afla impreuna cu emitentul sub controlul direct/indirect al Erste Group Bank AG
62	Tiroler Sparkasse	Se afla impreuna cu emitentul sub controlul direct/indirect al Erste Group Bank AG
63	s ServiceCenter	Se afla impreuna cu emitentul sub controlul direct/indirect al Erste Group Bank AG
64	sBausparkasse	Se afla impreuna cu emitentul sub controlul direct/indirect al Erste Group Bank AG
65	EBV - Leasing	Se afla impreuna cu emitentul sub controlul direct/indirect al Erste Group Bank AG
66	Erste Asset Management	Se afla impreuna cu emitentul sub controlul direct/indirect al Erste Group Bank AG
67	Erste Group Immorent	Se afla impreuna cu emitentul sub controlul direct/indirect al Erste Group Bank AG
68	Sparkasse Hainburg Bruck Neusiedl	Se afla impreuna cu emitentul sub controlul direct/indirect al Erste Group Bank AG
69	Sparkasse Imst	Se afla impreuna cu emitentul sub controlul direct/indirect al Erste Group Bank AG
70	Sparkasse Muhlviertel West	Se afla impreuna cu emitentul sub controlul direct/indirect al Erste Group Bank AG
71	Sparkasse Haugsdorf	Se afla impreuna cu emitentul sub controlul direct/indirect al Erste Group Bank AG
72	Sparkasse Amstetten	Se afla impreuna cu emitentul sub controlul direct/indirect al Erste Group Bank AG
73	Erste Group IT International	Se afla impreuna cu emitentul sub controlul direct/indirect al Erste Group Bank AG
74	Erste Bank der oesterreichischen Sparkassen AG	Se afla impreuna cu emitentul sub controlul direct/indirect al Erste Group Bank AG
75	Dopler Roman	Membru Consiliului de Supraveghere Erste Bank der oesterreichischen Sparkassen AG
76	Harald Giesinger	Membru Consiliului de Supraveghere Erste Bank der oesterreichischen Sparkassen AG
77	Gabriele Semmelrock-Werzer	Membru Consiliului de Supraveghere Erste Bank der oesterreichischen Sparkassen AG

78	Andreas Huber	Membru Consiliului de Supraveghere Erste Bank der oesterreichischen Sparkassen AG
79	Gerda Holzinger-Burgstaller	Presedintele Comitetului Executiv Erste Bank der oesterreichischen Sparkassen AG
80	Hans Unterdorfer	Membru Comitetului Executiv Erste Bank der oesterreichischen Sparkassen AG
81	Bank Ceska sporitelna. a.s.	Se afla impreuna cu emitentul sub controlul direct/indirect al Erste Group Bank AG
82	Stefan Maj	Membru Consiliului de Supraveghere Bank Ceska sporitelna. a.s.
83	Petr Brazda	Membru Consiliului de Supraveghere Bank Ceska sporitelna. a.s.
84	Helena Cerna	Membru Consiliului de Supraveghere Bank Ceska sporitelna. a.s.
85	Ales Veverka	Membru Consiliului de Supraveghere Bank Ceska sporitelna. a.s.
86	Zlata Groningerova	Membru Consiliului de Supraveghere Bank Ceska sporitelna. a.s.
87	Tomas Salomon	Presedintele Comitetului Executiv Bank Ceska sporitelna. a.s.
88	Martin Kobza	Membru Comitetului Executiv Bank Ceska sporitelna. a.s.
89	Ivan Vondra	Membru Comitetului Executiv Bank Ceska sporitelna. a.s.
90	Pavel Kracmar	Membru Comitetului Executiv Bank Ceska sporitelna. a.s.
91	Karel Mourek	Membru Comitetului Executiv Bank Ceska sporitelna. a.s.
92	Daniela Peskova	Membru Comitetului Executiv Bank Ceska sporitelna. a.s.
93	Ceska sporitelna - penzijni spolecnost, a.s.	Se afla impreuna cu emitentul sub controlul direct/indirect al Erste Group Bank AG
94	CPDP 2, A.S.	Se afla impreuna cu emitentul sub controlul direct/indirect al Erste Group Bank AG
95	CS Seed Starter a.s.	Se afla impreuna cu emitentul sub controlul direct/indirect al Erste Group Bank AG
96	Factoring Ceske sporitelny a. s	Se afla impreuna cu emitentul sub controlul direct/indirect al Erste Group Bank AG
97	Erste Leasing, a.s.	Se afla impreuna cu emitentul sub controlul direct/indirect al Erste Group Bank AG
98	Erste Grantika Advisory, a. s.	Se afla impreuna cu emitentul sub controlul direct/indirect al Erste Group Bank AG
99	Mopet CZ, a. s.	Se afla impreuna cu emitentul sub controlul direct/indirect al Erste Group Bank AG
100	Realitni spolecnost Ceske spofitelny, a.s.	Se afla impreuna cu emitentul sub controlul direct/indirect al Erste Group Bank AG
101	REICO Ceske sporitelny, a.s.	Se afla impreuna cu emitentul sub controlul direct/indirect al Erste Group Bank AG
102	Stayebni sporitelna Ceske sporitelny, a.s.	Se afla impreuna cu emitentul sub controlul direct/indirect al Erste Group Bank AG
103	sAutoleasing a.s.	Se afla impreuna cu emitentul sub controlul direct/indirect al Erste Group Bank AG
104	Leasing Ceske sporitelny a. s.	Se afla impreuna cu emitentul sub controlul direct/indirect al Erste Group Bank AG
105	CS NHQ s.r.o.	Se afla impreuna cu emitentul sub controlul direct/indirect al Erste Group Bank AG
106	Slovenska Sporitelna A.S.	Se afla impreuna cu emitentul sub controlul direct/indirect al Erste Group Bank AG
107	Paul Formanko	Membru Consiliului de Supraveghere Slovenska sporitelna a.s.
108	Vazil Hudak	Membru Consiliului de Supraveghere Slovenska sporitelna a.s.
109	Alena Adamcova	Membru Consiliului de Supraveghere Slovenska sporitelna a.s.
110	Juraj Futak	Membru Consiliului de Supraveghere Slovenska sporitelna a.s.
111	Peter Krutil	Presedinte Comitetului Executiv Slovenska sporitelna a.s.
112	Milan Hain	Membru Comitetului Executiv Slovenska sporitelna a.s.
113	Pavel Cetkovsky	Membru Comitetului Executiv Slovenska sporitelna a.s.
114	Norbert Hovancak	Membru Comitetului Executiv Slovenska sporitelna a.s.
115	Juraj Barta	Membru Comitetului Executiv Slovenska sporitelna a.s.

116	Procurement Services SK, s.r.o.	Se afla impreuna cu emitentul sub controlul direct/indirect al Erste Group Bank AG
117	Asset Management Slovenskej sporitene, spravcovska spolocnos, a. s.	Se afla impreuna cu emitentul sub controlul direct/indirect al Erste Group Bank AG
118	Prva stavebna sporitena, a. s.	Se afla impreuna cu emitentul sub controlul direct/indirect al Erste Group Bank AG
119	Erste Bank Hungary	Se afla impreuna cu emitentul sub controlul direct/indirect al Erste Group Bank AG
120	Aliz Zsolnai	Membru Consiliului de Supraveghere Erste Bank Hungary
121	Magdolna Nagy	Membru Consiliului de Supraveghere Erste Bank Hungary
122	Attila Istvan Balla	Membru Consiliului de Supraveghere Erste Bank Hungary
123	Anna Kosa	Membru Consiliului de Supraveghere Erste Bank Hungary
124	Radovan Jelasity	Presedinte Comitetului Executiv Erste Bank Hungary
125	Laszlo Harmati	Membru Comitetului Executiv Erste Bank Hungary
126	Manfred Schmid	Membru Comitetului Executiv Erste Bank Hungary
127	Krisztina Zsiga	Membru Comitetului Executiv Erste Bank Hungary
128	Tamas Foltányi	Membru Comitetului Executiv Erste Bank Hungary
129	Karin Svoboda	Membru Comitetului Executiv Erste Bank Hungary
130	Janos Rudnay	Membru Comitetului Executiv Erste Bank Hungary
131	Frederik Silzer	Membru Comitetului Executiv Erste Bank Hungary
132	Zoltan Istvan Marczinko	Membru Comitetului Executiv Erste Bank Hungary
133	Michael Neumayr	Membru Comitetului Executiv Erste Bank Hungary
134	Erste Investment Management. Co.	Se afla impreuna cu emitentul sub controlul direct/indirect al Erste Group Bank AG
135	Erste Fund Management Co.	Se afla impreuna cu emitentul sub controlul direct/indirect al Erste Group Bank AG
136	Erste Building Society Ltd	Se afla impreuna cu emitentul sub controlul direct/indirect al Erste Group Bank AG
137	Erste Flat leasing Ltd	Se afla impreuna cu emitentul sub controlul direct/indirect al Erste Group Bank AG
138	Erste Leasing	Se afla impreuna cu emitentul sub controlul direct/indirect al Erste Group Bank AG
139	Erste Pension Fund	Se afla impreuna cu emitentul sub controlul direct/indirect al Erste Group Bank AG
140	Erste S Insurance Co.	Se afla impreuna cu emitentul sub controlul direct/indirect al Erste Group Bank AG
141	Immorent Hungary Leasing Co.	Se afla impreuna cu emitentul sub controlul direct/indirect al Erste Group Bank AG
142	Erste Real Estate Ltd.	Se afla impreuna cu emitentul sub controlul direct/indirect al Erste Group Bank AG
143	Erste & Steiermarkische Bank d.d.	Se afla impreuna cu emitentul sub controlul direct/indirect al Erste Group Bank AG
144	Willibald Cernko	Membru Comitetului Executiv Erste Group Bank AG; Presedinte Consiliului de Supraveghere Erste & Steiermarkische Bank d.d.; Presedinte Consiliului de Supraveghere Bank Ceska sporitelna. a.s.
145	Judit Agnes Havasi	Membru Consiliului de Supraveghere Erste & Steiermarkische Bank d.d.
146	Walburga Seidl	Membru Consiliului de Supraveghere Erste & Steiermarkische Bank d.d.
147	Roland Klimesch	Membru Consiliului de Supraveghere Erste & Steiermarkische Bank d.d.
148	Nikolai Leo De Arnoldi	Membru Consiliului de Supraveghere Erste & Steiermarkische Bank d.d.
149	Christoph Schoefboeck	Presedinte Comitetului Executiv Erste & Steiermarkische Bank d.d.
150	Martin Hornig	Membru Comitetului Executiv Erste & Steiermarkische Bank d.d.
151	Kresimir Baric	Membru Comitetului Executiv Erste & Steiermarkische Bank d.d.
152	Zdenko Matak	Membru Comitetului Executiv Erste & Steiermarkische Bank d.d.
153	Erste Bank a.d. Podgorica	Se afla impreuna cu emitentul sub controlul direct/indirect al Erste Group Bank AG
154	Sparkasse Bank dd Bosnia and Herzegovina	Se afla impreuna cu emitentul sub controlul direct/indirect al Erste Group Bank AG

155	Erste & Steiermarkische S-Leasing	Se afla impreuna cu emitentul sub controlul direct/indirect al Erste Group Bank AG
156	Erste factoring d.o.o.	Se afla impreuna cu emitentul sub controlul direct/indirect al Erste Group Bank AG
157	Izbor Nekretnina	Se afla impreuna cu emitentul sub controlul direct/indirect al Erste Group Bank AG
158	Erste Group IT HR d.o.o.	Se afla impreuna cu emitentul sub controlul direct/indirect al Erste Group Bank AG
159	Erste card club d.o.o.	Se afla impreuna cu emitentul sub controlul direct/indirect al Erste Group Bank AG
160	Erste Card d.o.o.	Se afla impreuna cu emitentul sub controlul direct/indirect al Erste Group Bank AG
161	Erste Group Card Processor d.o.o.	Se afla impreuna cu emitentul sub controlul direct/indirect al Erste Group Bank AG
162	Erste Bank a.d. Novi Sad	Se afla impreuna cu emitentul sub controlul direct/indirect al Erste Group Bank AG
163	Hannes Frotzbacher	Membru Consiliului de Supraveghere Erste Bank AD Novi Sad; Membru Comitetului Executiv Erste & Steiermarkische Bank d.d.;
164	Aleksandar Vlahovic	Membru Consiliului de Supraveghere Erste Bank a.d. Novi Sad
165	Georg Bucher	Membru Consiliului de Supraveghere Erste Bank a.d. Novi Sad; Membru Consiliului de Supraveghere Erste & Steiermarkische Bank d.d.
166	Tijana Vjestica	Membru Consiliului de Supraveghere Erste Bank a.d. Novi Sad
167	Jasna Terzic	Membru Comitetului Executiv Erste Bank a.d. Novi Sad
168	Suzan Tanriyar	Membru Comitetului Executiv Erste Bank a.d. Novi Sad
169	Nikola Stamenkovic	Membru Comitetului Executiv Erste Bank a.d. Novi Sad
170	Andras Kaliszky	Membru Comitetului Executiv Erste Bank a.d. Novi Sad

15. Statutul entităţii de interes public/modificări la statut (data înregistrării la Camera Înregistrării de Stat)

04.03.2021 - data înregistrării Statutului BCR Chişinău S.A. (în redacţie nouă) la Î.S. Agenţia Servicii Publice. Statutul este dezvăluit prin intermediul Mecanismului oficial de stocare a informaţiei <https://emitent-msi.market.md> si plasat pe pagina web al băncii <https://www.bcr.md/ro/dezvaluire-informatii/informatie-guvernanta>

16. Informaţia privind dezvăluirea publică a raportului anual al entităţii, cu indicarea surselor şi datei unde/când acesta a fost dezvăluit public (prin MSI, pe propria pagină web oficială) şi, după caz, indicarea denumirii şi datei ediţiei periodice, prevăzute în statutul entităţii, în care a fost publicat comunicatul privind disponibilitatea raportului anual al entităţii.

Dezvaluirea publica a raportului anual al băncii se efectuează:

- in ziarul Capital Market (comunicat) 03.05.2023
- pe pagina web al BCR Chişinău S.A. 27.04.2023
- prin intermediul Mecanismului oficial de stocare a informaţiei 27.04.2023

II. Situaţiile financiare anuale (prezentate Biroului Naţional de Statistică)

Informaţia privind activitatea economico-financiară a BCR Chişinău S.A este plasata pe pagina web a Băncii <https://www.bcr.md/ro/dezvaluire-informatii/activitate-economico-financiara/rapoarte-lunare>.

Se anexează la Raport (anexa 2)

III. Entitatea de audit:

Denumirea completă a entităţii de audit
Sediul şi numărul de telefon al societăţii de audit

Î.C.S. PricewaterhouseCoopers Audit S.R.L.
MD-2012, mun. Chişinău,
str. Maria Cibotari, nr.37;
tel. +373 (22) 251 758.
Maxim Eduard, tel. +373 (22) 251 758,
AIF nr. 0030 din 26.04.2019

Numele, prenumele şi telefonul conducătorului,
Seria, numărul şi data eliberării licenţei pentru activitatea de audit:

IV. Raportul integral al auditorului asupra situațiilor financiare anuale, cu indicarea datei întocmirii raportului auditorului.

Raportul integral al auditului extern asupra situațiilor financiare ale bancii poate fi obținut la cerere la BCR Chisinau S.A.

Se anexează la Raport (anexa 3)

V. Raportul anual al conducerii, întocmit conform Legii nr.287/2017 și pct.15 sbp.3 Regulament.

Se anexează la Raport (anexa 4)

VI. Declarațiile persoanelor responsabile ale entității de interes public, (conform pct. pct.15 sbp.4) și pct.19 sbp.4) din Regulament.)

Prin aplicarea semnăturilor la prezentul raport anual persoanele responsabile ale BCR Chișinău S.A. confirmă că situațiile financiare anuale sunt întocmite în conformitate cu legislația în vigoare și oferă o imagine corectă asupra elementelor patrimoniale, poziției financiare și performanței financiare ale băncii, că raportul conducerii prezintă corect evoluția și rezultatele activității Băncii și descrie a principalele riscuri și incertitudini cu care se confruntă banca.

VII. Informații privind evenimentele care influențează sau pot influența activitatea Băncii și/sau prețul valorilor mobiliare ale acesteia în conformitate cu cerințele prevăzute în Legea nr.1134-XIII din 2 aprilie 1997 și Legea nr.171 din 11 iulie 2012.

Nr d/o	Denumirea evenimentului	Data producerii evenimentului	Organul de conducere autorizat care a luat decizia corespunzătoare și data adoptării deciziei	Sursele unde s-a dezvăluit public decizia organului de conducere autorizat, data publicării/plasării informației	Alte modalități de informare și data informării acționarilor (de specificat)	Informații relevante aferente respectivului eveniment
1	Convocarea adunării generale a acționarilor sau, după caz, decizia organului competent privind refuzul de a convoca adunarea generală a acționarilor	24.04.2022	Consiliul de Supraveghere 08.03.2022	Ziarul Capital Market pagina web MSI		Ordinea de zi: 1. Aprobarea dării de seamă financiară anuală a Băncii Comerciale Române Chișinău S.A. pentru anul 2021; 2. Aprobarea dării de seamă anuală a Consiliului de Supraveghere al Băncii Comerciale Române Chișinău S.A. pentru anul 2021; 3. Aprobarea repartizării profitului net aferent anului 2021; 4. Aprobarea stabilirii cuantumului retribuției muncii, remunerațiilor anuale și compensațiilor membrilor Consiliului de Supraveghere; 5. Aprobarea confirmării companiei de audit extern ICS PricewaterhouseCoopers Audit SRL și stabilirea cuantumului retribuției serviciilor ei pentru anul 2022; 6. Aprobarea/revizuirea unor reglementări interne ale Băncii Comerciale Române Chișinău S.A.: - Regulamentul Organizarea și Funcționarea Consiliului de Supraveghere al BCR Chișinău S.A. (revizie anuală); - Regulamentul Organizarea și Funcționarea Adunării Generale a Acționarilor BCR Chișinău S.A. (revizie anuală)"
		31.08.2022	Consiliul de Supraveghere 15.07.2022	Ziarul Capital Market pagina web MSI 20.07.2022 27.07.2022 27.07.2022		Ordinea de zi: 1. Aprobarea prelungirii mandatului unui membru al Consiliului de Supraveghere

		31.01.2023	Consiliul de Supraveghere 27.12.2022	Ziarul Capital Market pagina web 28.12.2022 MSI 04.01.2023		Ordinea de zi: 1. Bugetul de venituri și cheltuieli aferent anului 2023. 2. Aprobarea plafonului maxim de tranzacționare cu persoanele afiliate BCR S.A. și Erste Group Bank AG pentru anul 2023. 3. Aprobarea/ revizuirea unor reglementări interne ale Băncii Comerciale Române Chișinău S.A.: - Regulamentul Organizarea și Funcționarea Consiliului de Supraveghere al BCR Chișinău S.A. (revizie anuală); - Regulamentul Organizarea și Funcționarea Adunării Generale a Acționarilor BCR Chișinău S.A. (revizie anuală).
2	Desfășurarea adunării generale a acționarilor și deciziile aprobate sau, după caz, informația privind adunarea generală a acționarilor care nu a avut loc din cauza lipsei de cvorum	21.01.2022	Adunarea Generala a Acționarilor	Ziarul Capital Market pagina web 26.01.2022; MSI 24.01.2022; 27.01.2022	-	Prin votul unanim al reprezentantului Acționarului unic, s-au aprobat: 1. Bugetul de venituri și cheltuieli al BCR Chișinău S.A. pentru anul 2022. 2. Tranzacțiile cu persoanele afiliate: Banca Comercială Română SA (BCR SA) și Erste Group Bank AG (atrageră/plasare a resurselor)
		20.04.2022	Adunarea generală ordinară a acționarilor 20.04.2022	Ziarul Capital Market pagina web 27.04.2022 MSI 27.04.2022	-	Prin votul unanim al reprezentantului Acționarului unic s-a decis de a aproba, după cum urmează: 1. Aprobarea dării de seamă financiară anuală a Băncii Comerciale Române Chișinău S.A. pentru anul 2021; 2. Aprobarea dării de seamă anuală a Consiliului de Supraveghere al Băncii Comerciale Române Chișinău S.A. pentru anul 2021; 3. Aprobarea repartizării profitului net aferent anului 2021; 4. Aprobarea stabilirii cuantumului retribuției muncii, remunerațiilor anuale și compensațiilor membrilor Consiliului de Supraveghere; 5. Aprobarea confirmării companiei de audit extern ICS PricewaterhouseCoopers Audit SRL și stabilirea cuantumului retribuției serviciilor ei pentru anul 2022; 6. Aprobarea/revizuirea unor reglementări interne ale Băncii Comerciale Române Chișinău S.A.: - Regulamentul Organizarea și Funcționarea Consiliului de Supraveghere al BCR Chișinău S.A. (revizie anuală); - Regulamentul Organizarea și Funcționarea Adunării Generale a Acționarilor BCR Chișinău S.A. (revizie anuală)"/>
		31.08.2022	Adunarea generală ordinară a acționarilor 31.08.2022	Ziarul Capital Market pagina web 07.09.2022 MSI 07.09.2022		Prin votul unanim al reprezentantului Acționarului unic, s-au aprobat: 1. Prelungirea mandatului dnei Ganna Lishchenko în funcție de membru al Consiliului de Supraveghere al BCR Chișinău S.A., pentru un mandat de 4 ani, cu validarea la data de 12.09.2022 (data de expirare a actualului mandat) și până în data de 12.09.2026 inclusiv
5	Decizia privind încheierea/ efectuarea tranzacțiilor cu conflict de interese, definite astfel conform art.85 din Legea	21.01.2022	Adunarea Generala a Acționarilor	Ziarul Capital Market pagina web 26.01.2022; MSI 24.01.2022; 27.01.2022	-	Prin votul unanim al reprezentantului Acționarului unic, s-a decis aprobarea plafonului maxim de tranzacționare cu persoanele afiliate Banca Comercială Română SA (BCR SA) și Erste Group Bank AG și

	nr.1134/1997					respectarea, pe parcursul anului 2022, a obligatiunilor contractuale de catre BCR Chisinau S.A., conform propunerilor prezentate. De asemenea, se valideaza tranzactiile de acest tip incheiate cu BCR S.A. si Erste Group Bank AG incheiate in anul 2022 pina la data tinerii prezentei adunari. Tranzactiile vor fi efectuate exclusiv in interesele bancii si in aceleasi conditii ca si tranzactiile cu persoanele neafiliate si se vor aplica tarife standard in vigoare aprobate de catre Comitetul Executiv.
		Consiliul de Supraveghere 18.04.2022	Ziarul Capital Market 27.04.2022 pagina web 27.04.2022 MSI 27.04.2022	-		Tranzactiile vor fi efectuate exclusiv in interesele bancii si pe aceleasi termene si in aceleasi conditii ca si tranzactiile cu persoanele neafiliate.
		Consiliul de Supraveghere 15.07.2022	Ziarul Capital Market 27.07.2022 pagina web 27.07.2022			Tranzactiile vor fi efectuate exclusiv in interesele bancii si pe aceleasi termene si in aceleasi conditii ca si tranzactiile cu persoanele neafiliate.
		Consiliul de Supraveghere 12.10.2022	Ziarul Capital Market 19.10.2022 pagina web 19.10.2022			Tranzactiile vor fi efectuate exclusiv in interesele bancii si pe aceleasi termene si in aceleasi conditii ca si tranzactiile cu persoanele neafiliate.
21	Informații privind aprobarea de către emitent a Codului de guvernanta corporativă și a modificărilor la Codul respectiv	07.12.2022	Consiliul de Supraveghere 23.11.2022	pagina web 05.12.2022 MSI 06.12.2022	-	Codul Guvernanta corporativă în Banca Comercială Română Chișinău S.A. este disponibil pentru public pe pagina web al bancii

Notă* Se completează doar rândurile relevante evenimentului produs, celelalte fiind eliminate la prezentarea raportului

VIII. Date anuale privind tranzacțiile efectuate de către emitent cu propriile sale acțiuni

In anul 2022 tranzacții efectuate de către emitent cu propriile sale acțiuni nu au fost efectuate.

Anexe:

1. Lista sucursalelor BCR Chișinău S.A.
2. Situațiile financiare anuale (Bilanțul si Contul de profit)
3. Raportul auditorului extern
4. Raportul Conducerii.

IX. Semnături

Membrul Consiliului de Supraveghere

Presedintele Comitetului Executiv

Contabil - sef



[Handwritten signature]

[Handwritten signature]

[Handwritten signature]

Lista sucursalelor BCR Chisinau S.A.

Nr. d/o	Denumirea completă a filialei și reprezentanței	Sediul
1	Sucursala nr. 1 Eminescu	str. Ștefan cel Mare și Sfânt, 37, mun. Bălți
2	Sucursala nr. 2 Pușkin	str. A. Pușkin 60/2, mun. Chișinău
3	Sucursala nr. 3 Russo	bd. Moscova nr. 2, mun. Chișinău
4	Sucursala nr. 4 Mateevici	str. Ștefan cel Mare și Sfânt nr.20b, or. Cahul

Codul bancii: RNCBMD2X

La situatia din 31.12.2022

F 01.01 - BILANȚ [SITUAȚIA POZIȚIEI FINANCIARE]: ACTIVE

Cod pozitie	Denumirea indicatorului	Valoarea contabilă
A	B	010
010	Numerar, solduri de numerar la bănci centrale și alte depozite la vedere	823675060
020	Numerar în casă	78170411
030	Solduri de numerar la bănci centrale	633923766
040	Alte depozite la vedere	111580883
050	Active financiare deținute în vederea tranzacționării	0
060	Instrumente derivate	0
070	Instrumente de capitaluri proprii	0
080	Titluri de datorie	0
090	Credite și avansuri	0
096	Active financiare nedestinate tranzacționării, evaluate obligatoriu la valoarea justă prin profit sau pierdere	0
097	Instrumente de capitaluri proprii	0
098	Titluri de datorie	0
099	Credite și avansuri	0
100	Active financiare desemnate la valoarea justă prin profit sau pierdere	0
120	Titluri de datorie	0
130	Credite și avansuri	0
141	Active financiare evaluate la valoarea justă prin alte elemente ale rezultatului global	253222724
142	Instrumente de capitaluri proprii	1018650
143	Titluri de datorie	252204074
144	Credite și avansuri	0
181	Active financiare la costul amortizat	1984749225
182	Titluri de datorie	296763348
183	Credite și avansuri	1192892600
184	Rezerva minimă obligatorie aferentă mijloacelor atrase în valută liber convertibilă	495093277
240	Instrumente derivate – contabilitatea de acoperire împotriva riscurilor	x
250	Modificările de valoare justă aferente elementelor acoperite în cadrul unei operațiuni de acoperire a unui portofoliu împotriva riscului de rată a dobânzii	x
260	Investiții în filiale, asocieri în participație și entități asociate	0
270	Imobilizări corporale	15584900
280	Imobilizări corporale	15584900
290	Investiții imobiliare	0
300	Imobilizări necorporale	3551704
310	Fond comercial	0
320	Alte imobilizări necorporale	3551704
330	Creanțe privind impozitele	21009972
340	Creanțe privind impozitul curent	18695661
350	Creanțe privind impozitul amânat	2314311
360	Alte active	8379682
370	Active imobilizate și grupuri destinate cedării, clasificate drept deținute în vederea vânzării	0
380	TOTAL ACTIVE	3110173267

Codul bancii: RNCBMD2X
La situatia din 31.12.2022

F 01.02 - BILANȚ [SITUAȚIA POZIȚIEI FINANCIARE]: DATORII

Cod poziție	Denumirea indicatorului	Valoarea contabilă
A	B	010
010	Datorii financiare deținute în vederea tranzacționării	0
020	Instrumente derivate	0
030	Poziții scurte	0
040	Depozite	0
050	Titluri de datorie emise	0
060	Alte datorii financiare	0
070	Datorii financiare desemnate la valoarea justă prin profit sau pierdere	0
080	Depozite	0
090	Titluri de datorie emise	0
100	Alte datorii financiare	0
110	Datorii financiare evaluate la costul amortizat	2415041775
120	Depozite	2230405189
130	Titluri de datorie emise	0
140	Alte datorii financiare	184636586
150	Instrumente derivate - contabilitatea de acoperire împotriva riscurilor	X
160	Modificările de valoare justă aferente elementelor acoperite în cadrul unei operațiuni de acoperire a unui portofoliu împotriva riscului de rată a dobânzii	X
170	Provizioane	16779548
180	Pensii și alte obligații privind beneficiile determinate post-angajare	0
190	Alte beneficii pe termen lung ale angajaților	15073843
200	Restructurare	0
210	Cauze legale în curs de soluționare și litigii privind impozitele	0
220	Angajamente și garanții date	1580414
230	Alte provizioane	125291
240	Datorii privind impozitele	19200967
250	Datorii privind impozitul curent	19200967
260	Datorii privind impozitul amânat	0
270	Capital social rambursabil la cerere	x
280	Alte datorii	15656698
290	Datorii incluse în grupuri destinate cedării, clasificate drept deținute în vederea vânzării	0
300	TOTAL DATORII	2466678988

Codul bancii: RNCBMD2X
La situatia din 31.12.2022

F 01.03 - BILANȚ [SITUAȚIA POZIȚIEI FINANCIARE]: CAPITAL PROPRIU

Cod pozitie	Denumirea indicatorului	Valoarea contabilă
A	B	010
010	Capital social	728130000
020	Capital vărsat	728130000
030	Capital subscris nevărsat	x
040	Prime de emisiune	11750
050	Instrumente de capitaluri proprii emise, altele decât capitalul	0
060	Componenta de capitaluri proprii a instrumentelor financiare compuse	0
070	Alte instrumente de capitaluri proprii emise	0
080	Alte instrumente de capital	0
090	Alte elemente cumulate ale rezultatului global	13041653
095	Elemente care nu vor fi reclasificate în profit sau pierdere	13041653
100	Imobilizări corporale	0
110	Imobilizări necorporale	0
120	Câștiguri sau (-) pierderi actuariale din planurile de pensii cu beneficii determinate	0
122	Active imobilizate și grupuri destinate cedării, clasificate drept deținute în vederea vânzării	0
124	Partea din alte venituri și cheltuieli recunoscute, aferente investițiilor în filiale, asocieri în participatie și entități asociate	0
320	Modificările valorii juste a instrumentelor de capitaluri proprii evaluate la valoarea justă prin alte elemente ale rezultatului global	13041653
330	Partea ineficace din acoperirile valorii juste împotriva riscurilor pentru instrumentele de capitaluri proprii evaluate la valoarea justă prin alte elemente ale rezultatului global	0
340	Modificările valorii juste a instrumentelor de capitaluri proprii evaluate la valoarea justă prin alte elemente ale rezultatului global [elementul acoperit împotriva riscurilor]	x
350	Modificările valorii juste a instrumentelor de capitaluri proprii evaluate la valoarea justă prin alte elemente ale rezultatului global [instrumentul de acoperire împotriva riscurilor]	x
360	Modificările valorii juste a datoriilor financiare desemnate la valoarea justă prin profit sau pierdere care se pot atribui modificărilor riscului de credit al datoriilor	0
128	Elemente care pot fi reclasificate în profit sau pierdere	0
130	Acoperirea unei investiții nete într-o operațiune din străinătate [partea eficace]	x
140	Conversie valutară	x
150	Instrumente derivate de acoperire împotriva riscurilor. Rezerva aferentă acoperirii fluxurilor de trezorerie [partea eficace]	x
155	Modificările valorii juste a instrumentelor de datorie evaluate la valoarea justă prin alte elemente ale rezultatului global	0
165	Instrumente de acoperire împotriva riscurilor [elemente nedeseminate]	x

170	Active imobilizate și grupuri destinate cedării, clasificate drept deținute în vederea vânzării	0
180	Partea din alte venituri și cheltuieli recunoscute, aferente investițiilor în filiale, asocieri în participație și entități asociate	x
190	Rezultat reportat	-250631104
200	Rezerve din reevaluare	0
210	Alte rezerve	22250347
220	Rezerve sau pierderi cumulate aferente investițiilor în filiale, asocieri în participație și entități asociate, contabilizate prin metoda punerii în echivalență	x
230	Altele	22250347
240	(-) Acțiuni de trezorerie	0
250	Profitul sau pierderea atribuibil(ă) proprietarilor societății-mamă	130691633
260	(-) Dividende interimare	0
270	Interese minoritare [interese care nu controlează]	x
280	Alte elemente cumulate ale rezultatului global	x
290	Alte elemente	x
300	TOTAL CAPITALURI PROPRII	643494279
310	TOTAL CAPITALURI PROPRII ȘI TOTAL DATORII	3110173267

Directoare Executiva

Victoria Revenco

Contabila Sefa

Victoria Galben

Executoare: Irina Bobu




Codul bancii: RNCBMD2X
La situatia din 31.12.2022

F 02.00 - CONTUL DE PROFIT SAU PIERDERE

Cod pozitie	Denumirea indicatorului	Valoarea
A	B	010
	Raportul de profit sau pierdere	
010	Venituri din dobânzi	232536940
020	Active financiare deținute în vederea tranzacționării	0
025	Active financiare nedestinate tranzacționării, evaluate obligatoriu la valoarea justă prin profit sau pierdere	0
030	Active financiare desemnate la valoarea justă prin profit sau pierdere	0
041	Active financiare evaluate la valoarea justă prin alte elemente ale rezultatului global	46064513
051	Active financiare la costul amortizat	186467858
070	Instrumente derivate - Contabilitatea de acoperire împotriva riscurilor, riscul de rată a dobânzii	x
080	Alte active	0
085	Venituri din dobânzi aferente datorilor	4569
090	(Cheltuieli cu dobânzile)	49839104
100	(Datorii financiare deținute în vederea tranzacționării)	0
110	(Datorii financiare desemnate la valoarea justă prin profit sau pierdere)	0
120	(Datorii financiare evaluate la costul amortizat)	49839104
130	(Instrumente derivate - Contabilitatea de acoperire împotriva riscurilor, riscul de rată a dobânzii)	x
140	(Alte datorii)	0
145	(Cheltuieli cu dobânzile aferente activelor)	0
150	[Cheltuieli cu capitalul social rambursabil la cerere]	x
160	Venituri din dividende	236568
170	Active financiare deținute în vederea tranzacționării	0
175	Active financiare nedestinate tranzacționării, evaluate obligatoriu la valoarea justă prin profit sau pierdere	0
191	Active financiare evaluate la valoarea justă prin alte elemente ale rezultatului global	236568
192	Investiții în filiale, asocieri în participație și entități asociate, contabilizate prin metode diferite de metoda punerii în echivalență	0
200	Venituri din onorarii și comisioane	31292187
210	(Cheltuieli privind onorarii și comisioane)	13476774
220	Câștiguri sau (-) pierderi din derecunoașterea activelor și datorilor financiare care nu sunt evaluate la valoarea justă prin profit sau pierdere, net	-10
231	Active financiare evaluate la valoarea justă prin alte elemente ale rezultatului global	-10
241	Active financiare la costul amortizat	0
260	Datorii financiare evaluate la costul amortizat	0
270	Altele	0
280	Câștiguri sau (-) pierderi aferente activelor și datorilor financiare deținute în vederea tranzacționării, net	0
287	Câștiguri sau (-) pierderi aferente activelor financiare nedestinate tranzacționării, evaluate obligatoriu la valoarea justă prin profit sau pierdere, net	0
290	Câștiguri sau (-) pierderi aferente activelor și datorilor financiare desemnate la valoarea justă prin profit sau pierdere, net	0
300	Câștiguri sau (-) pierderi din contabilitatea de acoperire împotriva riscurilor, net	x
310	Diferențe de curs de schimb [câștig sau (-) pierdere], net	62377504
330	Câștiguri sau (-) pierderi din derecunoașterea activelor nefinanciare, net	-128625
340	Alte venituri din exploatare	1039643
350	(Alte cheltuieli de exploatare)	13136328

355	VENITURI TOTALE DIN EXPLOATARE, NET	250902001
360	(Cheltuieli administrative)	61266761
370	(Cheltuieli cu personalul)	45616644
380	(Alte cheltuieli administrative)	15650117
390	(Amortizare)	11580083
400	(Imobilizări corporale)	9098823
410	(Investiții imobiliare)	0
420	(Alte imobilizări necorporale)	2481260
425	Câștiguri sau (-) pierderi din modificare, net	0
426	Active financiare evaluate la valoarea justă prin alte elemente ale rezultatului global	0
427	Active financiare la costul amortizat	0
430	(Provizioane sau (-) reluări de provizioane)	9974810
440	(Angajamente și garanții date)	1242270
450	(Alte provizioane)	8732540
460	Deprecierea sau (-) reluarea pierderilor cauzate de deprecierea activelor financiare care nu sunt evaluate la valoarea justă prin profit sau pierdere	18934391
481	(Active financiare evaluate la valoarea justă prin alte elemente ale rezultatului global)	6129387
491	(Active financiare la costul amortizat)	12805004
510	Deprecierea sau (-) reluarea pierderilor cauzate de deprecierea investițiilor în filiale, asocieri în participatie și entități asociate	0
520	Deprecierea sau (-) reluarea pierderilor cauzate de deprecierea activelor nefinanciare	0
530	(Imobilizări corporale)	0
540	(Investiții imobiliare)	0
550	(Fond comercial)	0
560	(Alte imobilizări necorporale)	0
570	(Altele)	0
580	Fond comercial negativ recunoscut în profit sau pierdere	x
590	Partea din profitul sau (-) pierdere aferent(ă) investițiilor în filiale, asocieri în participatie și entități asociate, contabilizată prin metoda punerii în echivalență	x
600	Profitul sau (-) pierdere din active imobilizate și grupuri destinate cedării, clasificate drept deținute în vederea vânzării, care nu pot fi considerate activități întrerupte	0
610	PROFIT SAU (-) PIERDERE DIN ACTIVITĂȚI CONTINUE ÎNAINTE DE IMPOZITARE	149145956
620	Cheltuieli sau (-) venituri cu impozitul aferent profitului sau pierderii din activități continue	18454323
630	PROFIT SAU (-) PIERDERE DIN ACTIVITĂȚI CONTINUE DUPĂ IMPOZITARE	130691633
640	Profit sau (-) pierdere din activități întrerupte, după impozitare	0
650	Profit sau (-) pierdere din activități întrerupte, înainte de impozitare	0
660	Cheltuieli sau (-) venituri cu impozitul legate de activități întrerupte	0
670	PROFIT SAU (-) PIERDERE AFERENT(Ă) EXERCITIULUI	130691633
680	Atribuibil(ă) intereselor minoritare [interese care nu controlează]	x
690	Atribuibil(ă) proprietarilor societății-mamă	x

Directoare Executiva

Victoria Revenco

Contabila Sefa

Victoria Galben

Executoare: Irina Bobu






Raportul auditorului independent cu privire la situațiile financiare simplificate

Către Acționarii Băncii Comerciale Române Chișinău SA

Opinia noastră

În opinia noastră, situațiile financiare simplificate anexate ale Băncii Comerciale Române Chișinău SA („Banca”) sunt în concordanță, în toate aspectele semnificative, cu situațiile financiare auditate, pentru exercițiul financiar încheiat la 31 decembrie 2022, în conformitate cu baza descrisă în nota Bazele întocmirii la situațiile financiare simplificate.

Situațiile financiare simplificate

Situațiile financiare simplificate ale Băncii întocmite în baza situațiilor financiare auditate pentru exercițiul financiar încheiat la 31 decembrie 2022, conțin:

- situația poziției financiare simplificate la 31 decembrie 2022;
- situația profitului sau pierderii și alte elemente ale rezultatului global sintetizată aferentă exercițiului financiar încheiat la această dată; și
- nota la situațiile financiare consolidate și individuale simplificate ce descrie bazele întocmirii.

Situațiile financiare simplificate nu conțin toate prezentările cerute de Standardele Internaționale de Raportare Financiară (“SIRF”). Prin urmare, citirea situațiilor financiare simplificate și a raportului de audit aferent acestora nu reprezintă un substitut pentru citirea situațiilor financiare auditate și a raportului de audit aferent lor. Situațiile financiare auditate și situațiile financiare simplificate nu reflectă efectele evenimentelor înregistrate ulterior datei raportului nostru cu privire la situațiile financiare auditate.

Situațiile financiare auditate și raportul nostru aferent

Am exprimat o opinie de audit fără rezerve cu privire la situațiile financiare auditate în raportul nostru din data de 21 aprilie 2023.

Responsabilitatea Conducerii pentru situațiile financiare simplificate

Conducerea este responsabilă pentru întocmirea situațiilor financiare simplificate în conformitate cu baza descrisă în nota Bazele întocmirii la situațiile financiare simplificate.

Responsabilitatea auditorului

Responsabilitatea noastră este de a exprima o opinie dacă situațiile financiare simplificate sunt în concordanță, în toate aspectele semnificative, cu situațiile financiare auditate, în baza procedurilor



noastre, care au fost efectuate în conformitate cu Standardul Internațional de Audit 810 (Revizuit) „Misiuni de raportare cu privire la situațiile financiare simplificate”.

În numele
ICS PricewaterhouseCoopers Audit SRL
Entitate de audit înregistrată în Registrul public al entităților de audit cu nr. 1902025



Eduard Maxim
Auditor
Certificat de calificare AG nr. 000061 din 22.06.2018
Certificat de calificare AIF nr. 0030 din 26.04.2019
Înregistrat în Registrul public al auditorilor cu nr. 1806122



Stefan Weiblen
Partener, conform procurii din procurii din 21 Aprilie 2023

Chișinău, 25 aprilie 2023

Situații financiare simplificate pentru anul încheiat la 31 decembrie 2022

Situațiile financiare simplificate reprezintă informație din situațiile financiare auditate.

Banca publică situațiile financiare auditate și raportul de audit după aprobarea lor în cadrul Adunării Generale a Acționarilor. Situațiile financiare auditate și raportul de audit vor fi disponibile pe site-ul oficial al Băncii. Raportul de audit trebuie citit în contextul situațiilor financiare.

Situația profitului sau pierderii și alte elemente ale rezultatului global pentru anul încheiat la 31 decembrie 2022

	Note	2022 MDL'000	2021 MDL'000
Venituri din dobânzi utilizând metoda ratei efective a dobânzii	20	178,536	90,499
Alte venituri din dobânzi	20	54,000	2,425
Cheltuieli cu dobânzi	20	(49,849)	(30,137)
Venituri nete din dobânzi		182,687	62,787
Pierdere netă din deprecierea instrumentelor financiare	7, 24	(18,934)	(2,199)
Venituri nete din dobânzi minus deprecierea instrumentelor financiare		163,753	60,588
Venituri din taxe și comisioane	21	31,190	27,460
Cheltuieli cu taxe și comisioane	21	(13,467)	(10,830)
Venituri nete din taxe și comisioane		17,723	16,630
Venituri nete din tranzacționare	22	62,378	34,018
Alte venituri operaționale	23	1,473	2,976
Total venituri neafectate dobânzilor		63,851	36,994
Cheltuieli cu personalul	25	(45,617)	(45,816)
Cheltuieli generale și administrative	26	(28,977)	(33,615)
Contribuții în fondul de garantare a depozitelor		(544)	(568)
Depreciere și amortizare	27	(11,580)	(11,410)
Provizion pentru alte active		(9,463)	2,151
Total cheltuieli neafectate dobânzilor		(96,181)	(89,258)
Rezultat înainte de impozitare		149,146	24,954
Cheltuieli cu impozitul pe profit	18	(18,454)	(484)
Rezultatul net al perioadei		130,692	24,470
Alte elemente ale rezultatului global			
Reevaluarea activelor financiare evaluate la valoarea justă prin alte elemente ale rezultatului global		7,347	661
Total elemente ale rezultatului global		7,347	661
Total rezultat global al anului		138,039	25,131

Juan Luis Martin Ortigosa
Președinte
Banca Comercială Română Chișinău S.A.




Victoria Galben
Contabil șef

BCR Chisinau S.A. - Public

Situația poziției financiare la 31 decembrie 2022

	Note	31.12.2022 MDL'000	31.12.2021 MDL'000
ACTIVE			
Numerar	3	78,170	99,000
Conturi la Banca Națională	4	1,129,017	510,280
Conturi curente și depozite la bănci	5	111,581	406,443
Active financiare la cost amortizat - credite și avansuri	6	1,180,275	1,077,270
Active financiare evaluate la valoarea justă prin alte elemente ale rezultatului global	7	253,223	122,271
Active financiare la costul amortizat - titluri de stat	7	296,763	448,770
Imobilizări corporale	8	15,585	20,179
Imobilizări necorporale	9	3,552	3,841
Creanțe privind impozitul amânat	18	2,314	2,142
Alte active	10	39,693	24,879
Total active		3,110,173	2,715,075
DATORII			
Depozite de la instituții bancare	11	117,866	53,989
Împrumuturi și linii de finanțare	12	178,117	50,440
Depozite de la clienți	13	2,112,693	2,067,937
Alte datorii	14	32,645	22,982
Datorii privind operațiunile de leasing	15	6,156	10,708
Datorii privind impozitul curent		19,201	3,554
Total datorii		2,466,678	2,209,619
CAPITAL PROPRIU			
Capital social	16	728,130	728,130
Capital de rezervă	17	22,250	21,027
Pierdere neacoperită		(119,927)	(249,396)
Sold rezerva a valorii juste a instrumentelor de capitaluri proprii evaluate la valoarea justă prin alte elemente ale rezultatului global		13,042	5,695
Total capital propriu		643,495	505,456
Total capital propriu și datorii		3,110,173	2,715,075

Juan Luis Martin Ortigosa
Președinte
Banca Comercială Română Chișinău S.A.



21 aprilie 2023

Victoria Galben
Contabil șef

**NOTA 1: BAZELE DE PREGĂTIRE A SITUAȚILOR FINANCIARE INDIVIDUALE
SIMPLIFICATE PENTRU ANUL ÎNCHEIAT LA 31 DECEMBRIE 2022**

Aceste situații financiare individuale simplificate care cuprind situația poziției financiare simplificată la 31 decembrie 2022 și situația profitului sau pierderii și alte elemente ale rezultatului global simplificată aferentă exercițiului financiar încheiat la această dată au fost extrase fără nici o modificare, din informația relevantă inclusă în situațiile financiare individuale ale Băncii Comerciale Română Chișinău SA ("Banca") care au fost întocmite conform IFRS. Respectiv, aceste situații financiare individuale simplificate sunt consecvente cu acele situații financiare individuale.

Conducerea a pregătit aceste situații financiare individuale simplificate pentru publicarea acestora în presă. Setul complet de situații financiare individuale ale Băncii din care au fost extrase situațiile financiare individuale simplificate, sunt disponibile pe website-ul Banca Comercială Română Chișinău SA și la cerere la adresa str. Pușkin 60/2, Chișinău, Republica Moldova.



aprilie, 2023

Raport pentru anul 2022

Banca Comercială Română Chișinău S.A.

21.04.2023

CUPRINS

	PAG.
SUMAR EXECUTIV	3
I. INFORMAȚIE GENERALĂ PRIVIND ACTIVITATEA BĂNCII	4
II. MEDIUL MACROECONOMIC ȘI POZIȚIA BĂNCII PE PIAȚA SERVICIILOR BANCARE	4
III. REZULTATELE FINANCIARE PENTRU ANUL 2022	12
<i>ACTIVELE</i>	12
<i>PASIVELE</i>	14
<i>ANALIZA VENITURILOR ȘI CHELTUIELILOR</i>	16
IV. DESERVIREA CLIENȚILOR	18
V. ACTIVITATEA DE CREDITARE	19
VI. MEDIUL OPERAȚIONAL ȘI ASPECTE LEGATE DE COVID-19	22
VII. FINANȚAREA ȘI CAPITALUL	22
VIII. ACTIVITATEA PE PIAȚA VALUTARĂ	23
IX. ACTIVITATEA PE PIAȚA INVESTIȚIONALĂ A MOLDOVEI	23
X. OPERAȚIUNILE CU CARDURILE BANCARE	24
XI. CANALE ELECTRONICE	25
XII. TEHNOLOGII INFORMAȚIONALE	25
XIII. GUVERNAREA CORPORATIVĂ	26
XIV. ADMINISTRAREA RISCURILOR	31
XV. ACTIVITATEA DE PERSONAL ȘI STRUCTURA ORGANIZAȚIONALĂ	35
XVI. EVENIMENTE ULTERIOARE	35
XVII. ANEXE	35

SUMAR EXECUTIV

În anul 2022, BCR Chișinău a înregistrat o creștere a portofoliului de credite de 9,4%, comparativ cu 2021. Ponderea majoră din portofoliul de credite al bancii în continuare este deținută de segmentul IMM cu 54,1%, iar creșterea acestuia în anul 2022 a constituit 8,3%. Și segmentul Retail a înregistrat o tendință pozitivă, crescând cu 7,2% comparativ cu sfârșitul anului 2021. Marea majoritate a acestei creșteri revine creditelor garantate acordate persoanelor fizice cca. 5,9%. Încrederea clienților față de banca a fost principalul factor care a condus la creșterea portofoliului de credite în condițiile actuale.

Pe parcursul anului 2022, BCR Chișinău a continuat perfecționarea serviciilor la distanță furnizate clienților săi prin îmbunătățirea interfeței și a experienței de utilizare a aplicației de Mobile Banking, inclusiv prin implementarea posibilității de reemitere a cardurilor din aplicație. A fost sporit gradul de securitate al tranzacțiilor online cu cardul prin includerea posibilității de autorizare a plăților în cadrul aplicației CVVkey. Iar pentru a acoperi la maximum necesitățile clienților legate de existența unei rețele mai vaste de ATM-uri, au fost oferite deținătorilor de carduri BCR Chișinău 5 retrageri gratuite pe luna de la oricare ATM din Republica Moldova. De asemenea, pentru sporirea gradului de menținere și atragere a depozitelor au fost lansate depozite cu rată fixă, inclusiv prin intermediul aplicației 24 Banking.

Ponderea creditelor neperformante s-a redus în anul 2022 până la 2,8% față de 3,0% în anul 2021 (creditele neperformante sunt concentrate în creditele acordate unui singur debitor, iar expunerea față de acest debitor este acoperită confortabil cu provizioane). Ca parte semnificativă a strategiei sale de risc, BCR Chișinău a menținut, ca și în anii precedenți, o abordare prudentială prin majorarea provizioanelor, calculate în conformitate cu Standardele Internaționale de Raportare Financiară și în conformitate cu cerințele stricte aplicate în cadrul Grupului BCR/Erste. În acest context, rata de acoperire a creditelor neperformante cu provizioane a crescut de la 131,1% în anul 2021 până la 161,7% în anul 2022.

BCR Chișinău a încheiat anul 2022 cu un profit net de 130,7 milioane MDL ca urmare a creșterii rezultatului operațional (2021: 24,5 milioane).

Pentru anul 2023, strategia BCR Chișinău se bazează în continuare pe următorii piloni: diversificarea, creșterea veniturilor din activitatea operațională, creșterea nivelului de automatizare și alinierea continuă la cerințele regulatorului local și la politicile de grup.

I. INFORMAȚIE GENERALĂ PRIVIND ACTIVITATEA BĂNCII

Banca comercială **BCR Chișinău S.A.** a fost înființată în octombrie 1998. Banca funcționează ca o bancă comercială, oferind o gamă largă de servicii și produse și se adresează tuturor categoriilor de clienți prin intermediul Sediului Central, două sucursale în municipiul Chișinău, o sucursala în Cahul și o sucursala în Bălți.

Scopul principal la momentul fondării Băncii a fost oferirea de servicii și produse clienților care își desfășoară activitatea în diverse sectoare industriale și comerciale din Republica Moldova. Astfel, BCR Chișinău S.A. a devenit o instituție financiară universală. La momentul actual, Banca este un participant dinamic și profesionist pe piața financiară din Republica Moldova.

Politica băncii este orientată spre dezvoltarea unui parteneriat sustenabil și de durată cu companiile, angajații și clienții acestora și asigurarea unui portofoliu calitativ de active și pasive care să genereze randamente sporite în condiții de risc scăzut. BCR Chișinău S.A. își desfășoară activitatea financiară în baza Statutului Băncii și licenței eliberate de către Banca Națională a Moldovei.

Unicul acționar al băncii este Banca Comercială Română SA., care deține 72,813 acțiuni cu valoarea nominală de 10,000 lei.

Capitalul social al băncii la data de 31.12.2022 a constituit 728.13 mln. lei.

Auditorul Băncii pentru anul 2022 a fost compania internațională de audit "Pricewaterhousecoopers" SRL, care a confirmat autenticitatea rapoartelor financiare al BCR Chișinău S.A.

Informația prezentată în raport pentru anii 2022 și 2021 a fost întocmită în conformitate cu Standardele Internaționale de Raportare Financiară (SIRF).

II. MEDIUL MACROECONOMIC ȘI POZIȚIA BĂNCII PE PIAȚA SERVICIILOR BANCARE

În anul 2022, conform datelor preliminare, **Produsul intern brut (PIB)** a constituit 272,6 miliarde de lei, prețuri curente de piață, fiind în descreștere, în termeni reali, cu 5,9% față de anul 2021.

Valoarea adăugată brută total pe economie, cu o pondere de 86,0% la formarea PIB, a contribuit cu 4,9% la descreșterea PIB în ianuarie-decembrie 2022 față de ianuarie-decembrie 2021, volumul VAB micșorându-se cu 5,7%.

La descreșterea PIB în ianuarie-decembrie 2022 față de ianuarie-decembrie 2021 au contribuit următoarele activități:

- **agricultură, silvicultură și pescuit** (generând scăderea PIB cu 2,7%), cu o pondere de 7,9% la formarea PIB și o reducere a VAB cu 25,8%;
- **construcțiile** (-0,8%), cu o pondere de 7,4% la formarea PIB și o reducere a VAB cu 10,0%;
- **tranzacțiile imobiliare** (-0,8%), cu o pondere de 6,2% la formarea PIB și o reducere a VAB cu 10,9%;
- **industria prelucrătoare** (-0,7%), cu o pondere de 9,0% la formarea PIB și o reducere a VAB cu 7,5%;
- **producția și furnizarea de energie electrică și termică, gaze, apă caldă și aer condiționat** (-0,4%), cu o pondere de 2,8% la formarea PIB și o reducere a VAB cu 18,0%.

Influență pozitivă asupra evoluției PIB au avut următoarele activități:

- **activității financiare și asigurării** (+0,4%), cu o pondere de 3,1% la formarea PIB și o creștere a VAB pe activitățile respective cu 14,5%;
- **informații și comunicații** (+0,3%), cu o pondere de 6,0% la formarea PIB și o creștere a VAB pe activitățile respective cu 5,3%;
- **comerțul cu ridicata și cu amănuntul; întreținerea și repararea autovehiculelor și a motocicletelor** (+0,2%), cu o pondere de 17,1% la formarea PIB și o majorare a VAB pe activitățile respective cu 1,4%;
- **activități de cazare și alimentație publică** (+0,2%), cu o pondere de 1,2% la formarea PIB și o creștere a VAB pe activitățile respective cu 23,9%.

Impozitele nete pe produs cu o pondere de 14,0% la formarea PIB au contribuit la descreșterea PIB cu 1,1%, volumul lor micșorându-se cu 7,6%.

Din punct de vedere al utilizării PIB (vezi Tabelul A4 din anexă) descreșterea în ianuarie-decembrie 2022 față de ianuarie-decembrie 2021 s-a datorat, în principal:

- **consumului final al gospodăriilor populației** (-3,3%), al cărui volum s-a redus cu 4,0%;
- **formării brute de capital fix** (-1,7%), al cărui volum s-a micșorat cu 6,8%;
- **exportului net de bunuri și servicii**, generând descreșterea PIB cu 1,5%.

Contribuție pozitivă asupra evoluției PIB a avut **consumul final al administrației publice** (+0,7%), al cărui volum s-a majorat cu 4,1%.

Indicele prețurilor de consum Tendința ascendentă a ratei anuale a inflației din ultimii doi ani s-a inversat la finele anului 2022. În același timp, în trimestrul IV 2022 rata anuală a inflației a fost marginal inferioară valorii anticipate în Raportul asupra inflației din noiembrie 2022.

Astfel, rata anuală a inflației s-a diminuat de la 34,6 la sută în luna octombrie 2022 până la 30,2 la sută în luna decembrie 2022. Ca rezultat, similar perioadei anterioare, în trimestrul IV 2022, rata anuală a inflației s-a plasat în continuare peste limita superioară a intervalului de 5,0 la sută $\pm 1,5$ puncte procentuale. Totodată, rata medie anuală a inflației a constituit 32,1 la sută în trimestrul IV 2022, fiind cu 1,8 puncte procentuale inferioară celei din trimestrul precedent. Dinamica respectivă a fost susținută de efectul perioadei de bază din anul precedent. Totuși, valoarea actuală încă mare a ratei anuale a IPC reflectă impactul creșterilor anterioare ale prețurilor pe piața internațională și regională la produsele alimentare și la resursele energetice, fapt ce a determinat majorarea prețurilor acestora pe piața internă și ajustarea tarifelor la gazul în rețea, energia termică și electrică. Totodată, ajustarea tarifelor, creșterea prețurilor la carburanți, dar și dinamica ascendentă a salariilor au susținut majorarea costurilor pentru agenții economici care treptat a fost reflectată în prețuri. Impactul factorilor de mai sus a fost amplificat semnificativ în anul precedent de escaladarea situației din Ucraina ce a generat presiuni adiționale asupra prețurilor la produsele alimentare, combustibili și unele subcomponente aferente inflației de baza. Presiuni adiționale asupra prețurilor la produsele alimentare au fost exercitate și de condițiile secetoase din vara anului precedent. Conform estimărilor, presiunile din partea cererii observate în a doua parte a anului 2021 și prima parte a anului 2022 au pierdut din intensitate datorită măsurilor de politică monetară și au contribuit la temperarea influenței factorilor sus-menționați în a doua parte a anului 2022. Dinamica ratei de schimb a generat un impact nesemnificativ asupra evoluției inflației la finele anului precedent. În

trimestrul IV 2022, rata anuală a inflației a fost marginal inferioară celei anticipate în Raportul asupra inflației, noiembrie 2022. În cadrul prognozei subcomponentelor inflației au fost abateri atât pozitive, cât și negative, care însă s-au compensat parțial. Acestea au fost influențate, preponderent, de incertitudinea regională care a dictat prețurile la resursele energetice, precum și de incertitudinea la nivel local ce ține de modalitatea de reflectare a compensațiilor acordate populației în perioada rece a anului. Situația tensionată în regiune și riscurile escaladării acesteia, modalitatea de reflectare a compensațiilor acordate populației pentru creșterile de tarife, volatilitatea sporită a prețurilor la resursele energetice și modalitatea de ajustare a tarifelor mențin incertitudinea privind prognoza pe termen scurt și mediu a inflației.

Rata anuală a inflației de bază După evoluția ascendentă din perioadele precedente, în trimestrul IV 2022, rata anuală a inflației de bază a început o tendință descendentă, înregistrând valoarea de 18,5 la sută în luna decembrie sau cu 1,5 puncte procentuale inferioară celei din luna octombrie 2022.

Totuși, pe parcursul trimestrului IV 2022, presiunile inflaționiste asupra subcomponentelor inflației de bază au fost în continuare generate, preponderent, de efectele de runda a doua asociate ajustărilor de tarife, creșterii prețurilor la materiile prime, dar și consecințelor războiului din Ucraina.

Conform estimărilor, presiunile inflaționiste aferente cererii agregate, observate în anul 2021, au pierdut din intensitate. În acest sens, deși fondul de salarizare în trimestrul III 2022 a înregistrat un ritm de creștere de circa 15,5 la sută și, conform estimărilor, a avut o dinamică pronunțată și în trimestrul IV 2022, efectul acestei evoluții a fost semnificativ erodat de creșterea inflației. O situație similară se atestă și pentru alte două surse importante de finanțare a consumului: remiterile și prestațiile sociale, a caror dinamică pozitivă a fost insuficientă pentru a compensa creșterea prețurilor și a genera o cerere adițională pentru marfuri și servicii. Totodată, în trimestrul IV 2022 se atestă o dinamică negativă a creditelor noi acordate persoanelor fizice.

În luna decembrie 2022, în cadrul dinamicii anuale a inflației de baza (18,5 la sută) evoluții ascendente mai pronunțate au fost înregistrate la subcomponentele „mijloacele de transport, autopiase” (27,3 la sută), „alimentație publică” (25,9 la sută) „materiale de construcție” (25,8 la sută), „educație și învățământ” (23,4 la sută), „mobilă” (19,0 la sută) și „întreținerea zilnică a gospodăriei” (30,1 la sută).

În structură, cele mai pronunțate contribuții la rata anuală a inflației de bază în trimestrul IV 2022 au fost determinate în continuare, preponderent, de evoluția prețurilor la subcomponentele „mijloace de transport”, „alimentație publică”, „îmbrăcăminte”, „articole de uz personal”, „întreținerea zilnică a gospodăriei”, „recreere și cultură”. Mijloacele de transport au exercitat cele mai mari presiuni în cadrul ratei anuale a inflației de bază, componentă direct legată de influența cursului valutar, care a fost afectată și de majorarea prețurilor la vehicule și la componentele acestora pe plan internațional și regional în perioada post pandemică. Prețurile la îmbrăcăminte au continuat să exercite contribuții mari, fiind susținute în continuare de dinamica regională a prețurilor la materialele textile, majorarea cheltuielilor de transport, precum și a celor aferente forței de muncă. Pe segmentul alimentație publică s-au înregistrat creșteri pronunțate în contextul majorării prețurilor la resursele energetice, la produsele alimentare, dar și al majorării salariilor. Factorii respectivi au exercitat presiuni și asupra prețurilor pachetelor de servicii turistice internaționale, precum și ale pachetelor de servicii turistice interne, fapt ce a determinat creșterea semnificativă a prețurilor pe segmentul recreere și cultură. Deși cu ritmuri mai modeste, materialele de construcție au continuat dinamica pozitivă. Majorarea prețurilor acestora pe piețele internaționale și regionale a provocat scumpiri ale marfurilor importate. În același timp, creșterea prețurilor la gaz, energie electrică, majorarea salariilor au contribuit la creșterea costului marfurilor

produse în țară. Formarea prețurilor pentru fabricarea mobilei continuă să fie afectată de dinamica prețurilor pentru materia primă de bază. Tendințele mondiale ale pieței lemnului se răsfrâng și pe piața Republicii Moldova, aceasta fiind, în mare parte, dependentă de importurile din Ucraina, Belarus și Rusia.

Tendința ulterioară a evoluției prețurilor unor categorii importante de bunuri incluse în calculul inflației de bază va fi determinată de ajustările semnificative de tarife efectuate în ultima perioadă la gaz și la energia electrică. În același timp, efectul acestora va fi parțial compensat de o cerere agregată modestă. Totodată, dinamica acestora va fi afectată în continuare de incertitudinea privind războiul din Ucraina.

SISTEMUL BANCAR

La 31.12.2022 pe teritoriul Republicii Moldova funcționau 11 bănci comerciale pe acțiuni (31.12.2021: 11 bănci).

După volumul activelor băncile din Republica Moldova pot fi împărțite în următoarele trei grupe:

1. Bănci „mari”, cu volumul activelor mai mare de 3 mlrd. lei;
2. Bănci „medii”, cu volumul activelor 1-3 mlrd. lei;
3. Bănci „mici”, cu volumul activelor mai mici de 1 mlrd. lei.

Banca	Total active la 31.12.2022		
	Milioane lei	Locul	Cota de piata
Banci mari			
BC „MOLDOVA - AGROINDBANK” S.A.	43,030.5	1	32.74%
BC „Moldindconbank” S.A.	25,838.6	2	19.66%
OTP Bank S.A.	18,604.9	3	14.15%
B.C. „VICTORIABANK” S.A.	18,400.0	4	14.00%
B.C. „ProCredit Bank” S.A.	6,121.5	5	4.66%
„FinComBank” S.A.	4,988.8	6	3.80%
B.C. “EXIMBANK - Gruppo Veneto Banca” S.A.	4,734.6	7	3.60%
Banci medii			
BCR Chisinau S.A.	3,110.2	8	2.37%
B.C. „ENERGBANK” S.A.	2,838.5	9	2.16%
B.C. „COMERTBANK” S.A.	2,163.7	10	1.65%
BC „EuroCreditBank” S.A.	1,613.3	11	1.23%
Sistem	131,444.5		100.00%

Pe parcursul anului 2022, sistemul bancar din Republica Moldova a înregistrat următoarele tendințe:

Tabelul 1**Indicatori de bilanț**

Indicatori	31.12.2021	31.12.2022	Modificare
	Milioane lei	Milioane lei	%
Total active	118,534.16	131,443.74	10.89 p.p.
Credite	54,646.80	58,705.03	7.43 p.p.
Active ponderate la risc	58,594.71	62,373.21	6.45 p.p.
Total depozite	90,145.76	95,144.09	5.54 p.p.
Fonduri proprii	15,158.42	18,394.66	21.35 p.p.

Activele totale au însumat 131,4 miliarde lei, majorându-se pe parcursul anului 2022 cu 10,9 la sută (12,9 miliarde lei).

La situația din 31.12.2022, rata fondurilor proprii totale pe sectorul bancar a înregistrat valoarea de 29,5 la sută, fiind în descreștere cu 3,6 p.p. față de finele anului precedent. Limita reglementată este respectată de fiecare bancă și variază între 22,3% și 61,9%.

La situația din 31.12.2022, fondurile proprii totale au constituit 18,4 miliarde lei și au înregistrat o creștere de 21,3% (3 236 mln. lei) pe parcursul perioadei menționate. Creșterea fondurilor proprii a fost determinată în special de reflectarea de către bănci a profitului eligibil după desfășurarea adunărilor generale a acționarilor.

Tabelul 2**Indicatori de calitate a activelor, lichiditate și solvabilitate**

Indicatori	31.12.2021	31.12.2022	Modificare (%)
Credite neperformante / Total Credite	6.14%	6.44%	0.30 p.p.
Reduceri pentru pierderi la credite / Total Credite	6.39%	6.35%	-0.04 p.p.
Solvabilitatea (suficienta)	25.87%	29.49%	3.62 p.p.
Lichiditatea	48.54%	267.85%	219.31 p.p.

Soldul brut (prudențial) al creditelor a constituit 44,7% din totalul activelor sau 58,7 miliarde lei, majorându-se cu 7,4% (4,0 miliarde lei) față de anul precedent. Totodată, volumul creditelor noi acordate pe parcursul anului 2022 s-a majorat cu 12,5% față de aceeași perioadă a anului precedent.

Creditele acordate în lei moldovenești s-au micșorat cu 7,7% (2,5 miliarde lei), iar creditele acordate în valuta străină au crescut cu 41,1% (4,8 miliarde). Totodată, Banca Națională continuă să încurajeze băncile să își concentreze mai mult eforturile pe finanțarea economiei reale.

Investițiile în valori mobiliare (certIFICATELE Băncii Naționale și valorile mobiliare de stat) au avut o pondere de 15,2% (19,9 miliarde lei) din totalul activelor, fiind cu 0,7 p.p. mai mica în comparație cu sfârșitul anului 2021.

Celelalte active, care constituie 35,8%, sunt menținute de către bănci în conturile deschise la Banca Națională, în alte bănci și în numerar.

Pe parcursul perioadei de referință, ponderea creditelor neperformante (substandard, dubioase și compromise) în totalul creditelor a crescut cu 0,30 p.p. comparativ cu finele anului 2021, constituind 6,4% la 31.12.2022. Această pondere s-a diminuat la majoritatea băncilor, indicatorul menționat variind

de la 1,8% până la 9,2%. În mare parte, băncile și-au menținut tendința de diminuare a ponderii creditelor neperformante în totalul creditelor.

Diminuarea ponderii creditelor neperformante în total credite s-a datorat, în principal, majorării soldului brut al creditelor cu 7,4% (4,0 miliarde lei).

Totodată, s-a înregistrat o tendință de majorare a soldului depozitelor. Conform rapoartelor prudențiale, acestea au crescut cu 5,5% în perioada de referință, constituind 95,1 miliarde lei (depozitele persoanelor fizice au constituit 62,1% din totalul depozitelor, depozitele persoanelor juridice – 37,0% și depozitele băncilor – 0,9%). Cel mai mare impact asupra majorării soldului depozitelor a avut-o creșterea depozitelor persoanelor fizice cu 3 miliarde lei (5,5%) și a depozitelor persoanelor juridice cu 1,7 miliarde lei (5,4%).

Din totalul depozitelor, 50,0% a revenit depozitelor în lei, soldul acestora s-a majorat cu 5,3 miliarde lei (10,3%), constituind 57,0 miliarde lei la 31.12.2022. Depozitele în valută au constituit 40,0% din totalul depozitelor, soldul acestora a scăzut pe parcursul perioadei de referință cu 0,4 miliarde lei (-1,1%), alcătuiind 37,9 miliarde lei. Astfel, au fost atrase depozite în valută, echivalentul a 4,2 miliarde lei.

În trimestrul IV 2022, lichiditatea medie excesivă a însumat 5,3 miliarde lei, fiind în creștere față de trimestrul precedent cu 1,7 miliarde lei.

Astfel, valoarea indicatorului lichidității pe termen lung (principiul I al lichidității) a constituit 0,67 (limita ≤ 1), fiind fiind mai mica cu 0.07 p.p. ca la finele anului 2021.

Lichiditatea curentă pe sector (principiul II al lichidității) s-a majorat cu 219,3 p.p., constituind 265,8% (limita $\geq 20\%$), practic toate activele sectorului bancar fiind concentrate în active lichide.

Principiul III al lichidității, care reprezintă raportul dintre lichiditatea efectivă ajustată și lichiditatea necesară pe fiecare bandă de scadență și nu trebuie să fie mai mic de 1 pe fiecare bandă de scadență, a fost respectat de toate băncile.

Tabelul 3

Indicatori de profitabilitate

um/mil. lei

Indicatori	31.12.2021	31.12.2022	Modificare
Profit net	2,306.34	3,625.60	57.20%
Venit net din dobânzi	3,862.67	7,096.60	83.72%
Rentabilitatea activelor (ROA)	2.01%	2.89%	0.88 p.p
Rentabilitatea capitalului (ROE)	12.35%	17.03%	4.68 p.p.
Marja netă a dobânzii	4.09%	6.67%	2.58 p.p.
Indicele eficienței	142.41%	143.64%	1.23 p.p.

La 31.12.2022, profitul pe sistemul bancar a însumat 3,6 miliarde lei, majorându-se cu 57,2% (1319 milioane lei) comparativ cu perioada similară a anului precedent.

Veniturile totale au constituit 14,5 miliarde lei, dintre care veniturile din dobânzi – 66,2% (9,6 miliarde lei), iar veniturile neaferele dobânzilor – 33,8% (4,9 miliarde lei). Concomitent, cheltuielile totale au constituit 10,4 miliarde lei, inclusiv cheltuielile cu dobânzile – 24,3% din totalul cheltuielilor (2,5 miliarde lei), iar cheltuielile neaferele dobânzilor – 75,7% din totalul cheltuielilor (7,9 miliarde lei).

Veniturile din dobânzi s-au majorat cu 88,5% sau 4,5 miliarde lei. Concomitent, s-au majorat veniturile din comisioane cu 19,1% sau 481,0 mil. lei și veniturile din diferențe de curs s-au majorat cu 46,7% sau 548 milioane lei.

Cheltuielile cu dobânzile au crescut cu 103,3% sau cu 1,3 miliarde lei. Cheltuielile neaferele dobânzilor s-au majorat cu 2,8 miliarde lei.

La 31.12.2022, rentabilitatea activelor și rentabilitatea capitalului au constituit 2,29% și respectiv 17,03%, fiind în creștere cu 0,88 p.p. și, respectiv, cu 4,68 p.p. comparativ cu sfârșitul anului precedent.

PIAȚA VALUTARĂ

În anul 2022 **cursul oficial nominal** al monedei naționale față de dolarul SUA s-a depreciat cu 7,96 la sută (17,7452 lei pentru un dolar SUA la data de 31 decembrie 2021 până la 19,1579 lei pentru un dolar SUA la data de 31 decembrie 2022), iar față de euro s-a depreciat cu 1,42 la sută (respectiv, de la 20,0938 lei pentru un euro până la 20,3792 lei pentru un euro).

În anul 2022 valuta euro s-a depreciat în raport cu dolarul SUA cu 6,06%, rubla rusească s-a apreciat cu 4,28%, iar leul românesc s-a depreciat cu 6,02%.

INSTRUMENTELE POLITICII MONETARE

Politica ratelor dobânzilor

Rata dobânzii de politică monetară a fost menținută la nivelul de 21,50 la sută anual în cadrul ședinței de politică monetară din noiembrie 2022 și diminuată, ulterior, până la 20,00 la sută anual. Decizia BNM de reluare a măsurilor de relaxare a politicii monetare a fost condiționată de perspectiva de inversare a traiectoriei inflației anuale după valoarea maximă din trimestrul IV 2022 și de conturarea unor presiuni dezinflaționiste pronunțate din partea cererii agregate.

Curba randamentelor CHIBOR 2W a rămas relativ stabilă în lunile octombrie și noiembrie, oscilând în partea superioară a coridorului ratelor de dobândă. În a doua jumătate a lunii decembrie, curba randamentelor CHIBOR s-a reînscris pe o traiectorie descendentă sub impactul diminuării ratei de bază, însă amplitudinea acesteia a fost una modestă. Astfel, cotația CHIBOR 2W de la sfârșitul lunii decembrie a fost inferioară cu 0,50 puncte procentuale celei consemnate în ultima zi a trimestrului precedent, constituind 22,23 la sută.

Traectoria ratelor de dobândă la titlurile de stat cu scadența de 91 zile a fost una ușor descendentă în intervalul octombrie–noiembrie, în condițiile unor oferte consistente din partea investitorilor pentru acest tip de plasamente și un volum al emisiunilor net superior celui anunțat. Ulterior, anticipând o reluare a măsurilor de relaxare a politicii monetare, Ministerul Finanțelor a respins parțial ofertele investitorilor pentru titlurile de 91 zile, determinând o diminuare a ratelor de dobândă de peste 1 punct procentual pe parcursul lunii decembrie. Valoarea consemnată în ultima lună a trimestrului IV a constituit 18,43 la sută (-1,13 puncte procentuale comparativ cu sfârșitul trimestrului III 2022). Pe segmentul secundar al pieței valorilor mobiliare de stat, ratele de dobândă aferente tranzacțiilor efectuate au avut o evoluție oarecum similară ratelor de pe piața primară. Ratele dobânzii medii lunare au urmat un trend descendent, valoarea consemnată în ultima lună a trimestrului IV a constituit 19,72 la sută (-2,25 puncte procentuale comparativ cu sfârșitul trimestrului III 2022), asociată și cu o reducere sensibilă a termenului mediu al tranzacțiilor (circa 100 zile).

Vânzările de Certificate ale BNM

Stocul zilnic al plasamentelor CBN s-a amplificat semnificativ pe parcursul trimestrului IV, consemnând valoarea minimă de 1 057,9 milioane lei în debutul perioadei de analiză și cea maximă de 6598,6 milioane lei la finele acesteia, situație reflectată și asupra valorii înregistrate de soldul mediu trimestrial care s-a cifrat la 3 423,6 milioane lei (+1 450,3 milioane lei față de trimestrul III 2022).

BNM a desfășurat licitațiile de plasare a CBN cu frecvență săptămânală, scadența de 14 zile și cu anunțarea ratei maxime a dobânzii echivalente cu rata de bază a BNM. Ofertele prezentate de bănci în cadrul licitațiilor au fost alocate integral.

Rezervele obligatorii

Mecanismul rezervelor obligatorii a continuat să exercite funcțiile de control monetar și management al lichidității în sistemul bancar.

Pe fondul conturării unor presiuni dezinflaționiste, BNM a inițiat măsuri asociate politicii monetare stimulative, în scopul vărsării suplimentare de lichidități în piața monetară. Astfel, în ședința de politică monetară din 5 decembrie 2022, Comitetul executiv al BNM a decis diminuarea normei rezervelor obligatorii pentru două perioade de aplicare consecutive. Astfel, norma rezervelor obligatorii din mijloacele atrase în lei moldovenești și în valută neconvertibilă a fost micșorată de la 40,0 la sută până la 34,0 la sută (cu 3,0 puncte procentuale în perioada de aplicare 16.12.2022–15.01.2023 și cu alte 3,0 puncte procentuale în perioada de aplicare cuprinsă în intervalul 16.01.2023–15.02.2023). Norma rezervelor obligatorii din mijloacele atrase în valută liber convertibilă (VLC) a rămas neschimbată pe tot parcursul trimestrului de referință – 45,0 la sută.

Astfel, în perioada de aplicare 16.12.2022–15.01.2023, rezervele obligatorii în MDL s-au cifrat la 20 153,6 milioane lei, volum inferior cu 275,7 milioane lei (-1,3 la sută) celor menținute în perioada 16.09.2022–15.10.2022.

În ce privește rezervele obligatorii din mijloacele atrase în VLC, în perioada de aplicare 16.12.2022–15.01.2023 acestea au însumat 254,1 milioane dolari SUA și 605,9 milioane euro. Comparativ cu perioada 16.09.2022–15.10.2022, rezervele obligatorii în dolari SUA au sporit cu 4,6 la sută, iar rezervele în euro s-au diminuat cu 2,1 la sută.

PIAȚA VALORILOR MOBILIARE DE STAT

Pe parcursul trimestrului IV 2022, Ministerul Finanțelor a pus în circulație valori mobiliare de stat în valoare totală de 7 736,5 milioane lei, cu 15,0 la sută mai puțin decât volumul ofertei inițiale. De menționat că pe piața primară a valorilor mobiliare de stat se atestă o creștere atât a cererii din partea băncilor licențiate, cât și a volumului oferit spre plasare de către Ministerul Finanțelor.

Pe parcursul perioadei de raportare, ratele medii efective ale dobânzilor la bonurile de trezorerie cu scadența de 91 zile, 182 zile și 364 zile s-au majorat față de nivelul înregistrat în trimestrul precedent cu 3,2 puncte procentuale, 0,7 puncte procentuale și 0,3 puncte procentuale, respectiv. Ratele medii efective ale dobânzilor la obligațiunile de stat cu scadența de 2 ani s-au micșorat față de trimestrul III al anului 2022 cu 1,3 puncte procentuale, iar cele la obligațiunile de stat cu scadența de 3 ani s-au majorat cu 0,9 puncte procentuale. Referitor la obligațiunile de stat cu scadența de 5 și 7 ani, pe parcursul trimestrului nu au fost organizate licitații. Astfel, constatăm că băncile continuă să investească în valori mobiliare pe termen scurt, fiind mai reticente față de obligațiunile pe termen lung, în special cu scadența de 2 și 3 ani.

Structura portofoliului VMS puse în circulație pe parcursul perioadei de referință arată că cele mai solicitate VMS au fost cele cu scadența la 182 de zile, care au constituit 49,2 la sută din totalul tranzacțiilor, fiind urmate de bonurile de trezorerie de 364 de zile, a căror pondere a constituit 40,6 la sută. Bonurile de trezorerie de 91 de zile au avut o pondere de 8,2 la sută. Ponderea obligațiunilor de stat cu scadența de 2 ani a constituit 1,6 la sută, iar cea a obligațiunilor de stat cu scadența de 3 ani a fost de 0,3 la sută.

III. REZULTATELE FINANCIARE PENTRU ANUL 2022

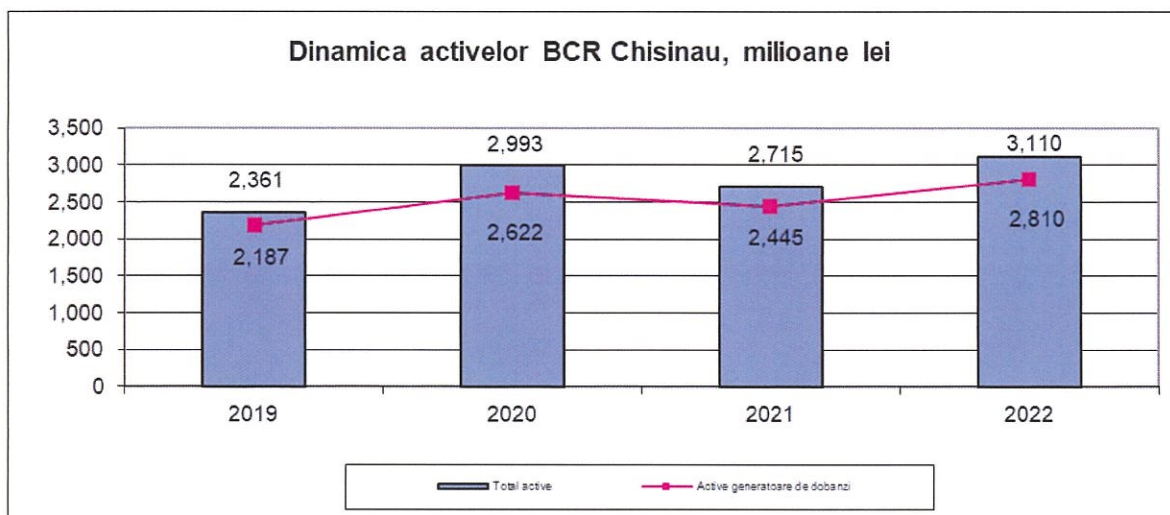
ACTIVELE.

Activele BCR Chișinău S.A. la 31.12.2022 constituiau aproximativ 3 110 milioane lei. Timp de un an volumul activelor s-a majorat cu 14,5% (sau cu 395 milioane lei), cota de piață pe total active majorându-se de la 2,29% până la 2,37%. Cota activelor generatoare de dobândă constituie aproximativ 90,3%, iar a celor lichide – circa 57,8%.

În anul 2022 **activele generatoare de dobândă** s-au majorat cu 364 milioane lei (sau cu 15%), constituind 2 810 milioane lei. Majorarea activelor generatoare de dobândă a avut loc în rezultatul majorării în special a plasamentelor în BNM și credite.

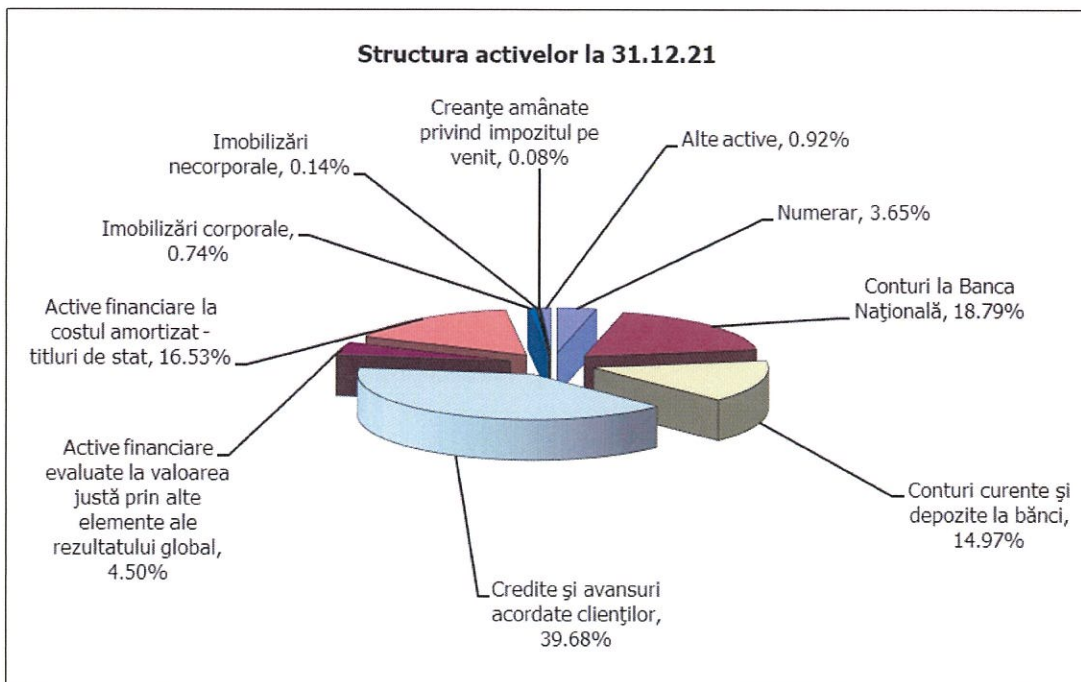
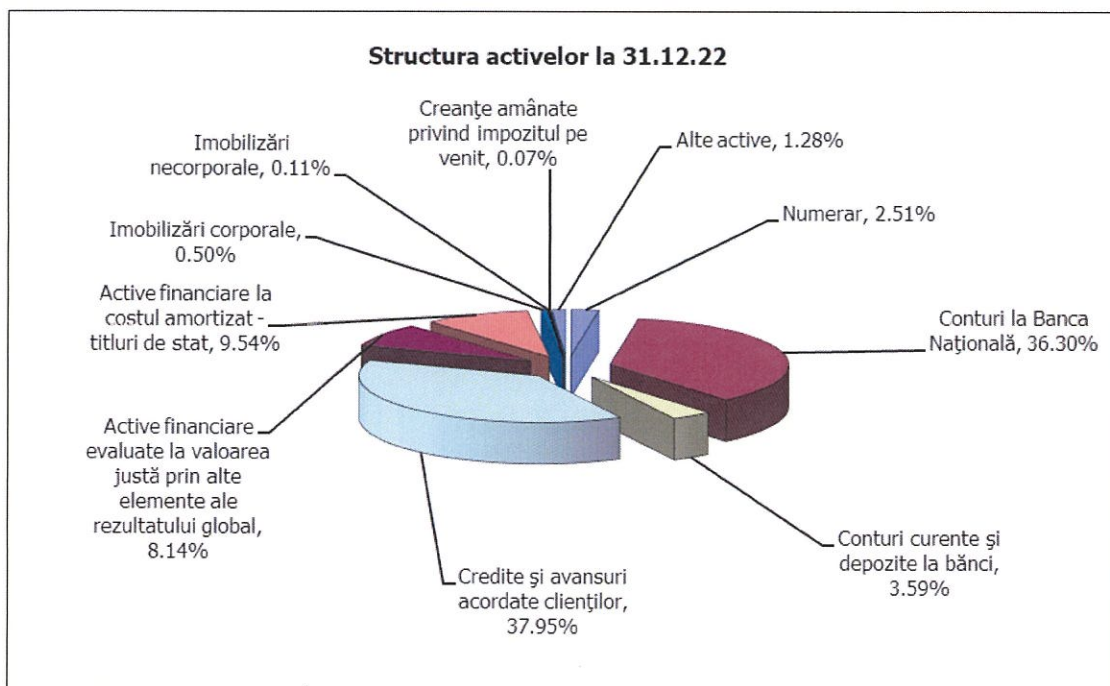
Menținând activele **lichide și generatoare de dobândă** la un astfel de nivel, banca plasează resursele atrase în operațiuni profitabile, obținând din aceste plasări venituri suficiente pentru dezvoltarea ulterioară, păstrându-și în același timp lichiditatea pentru a fi pregătită în orice moment să-și îndeplinească obligațiile față de clienți, inclusiv și față de depunători. Lichiditatea băncii la data de 31 decembrie 2022, calculată conform celor două principii, a constituit 0,33% și respectiv 57,8%.

Diagrama 1



cea mai semnificativă deviere înregistrând plasările în BNM, cota cărora a crescut de la 15,7% în 2021 la 33,8% la finele anului 2022.

Totodată, s-a micșorat cota plasărilor în banci de la 15,7% în anul 2021 la 4,2% la finele anului 2022, iar cota plasărilor în valori mobiliare a scăzut de la 24,2% în anul 2021 la 20,0% la finele anului 2022.



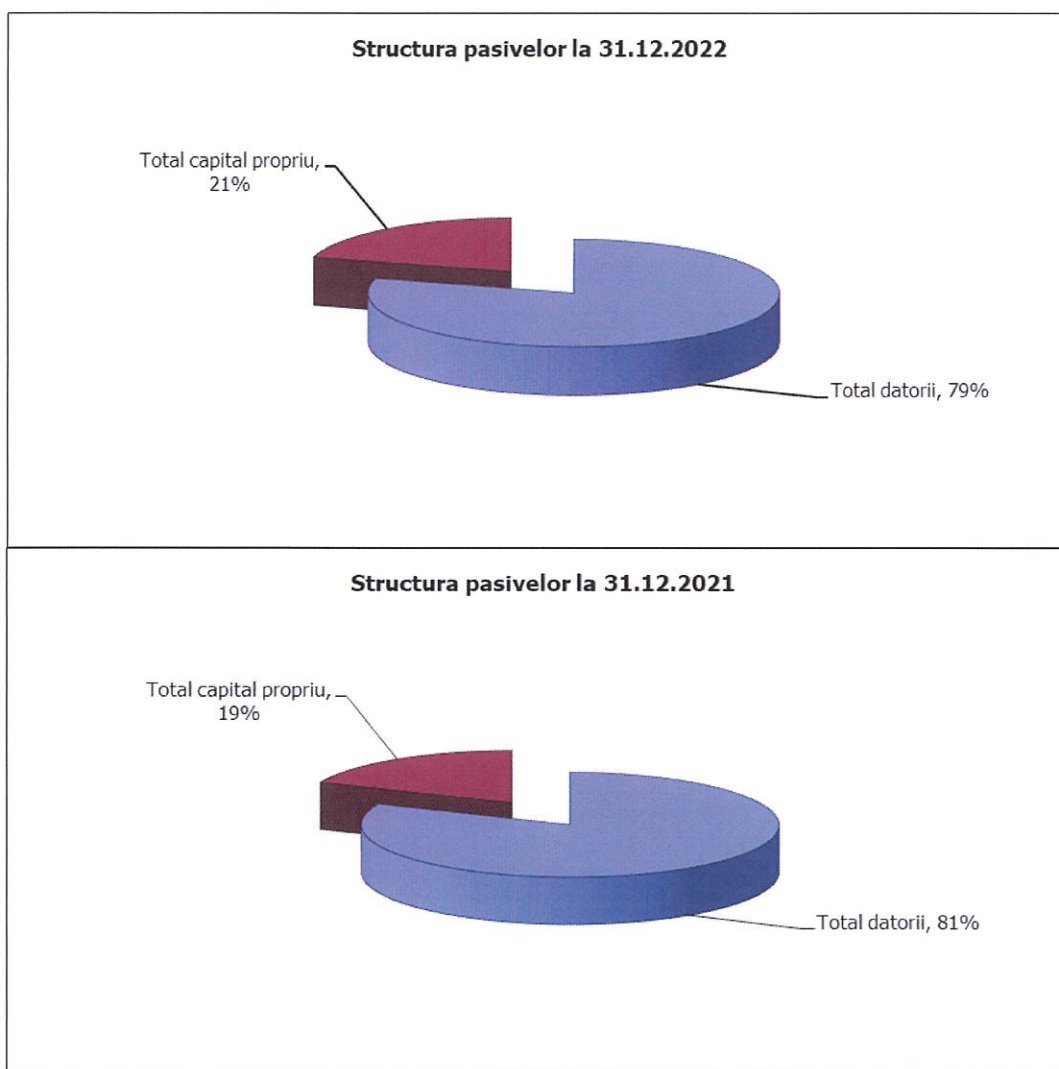
În 2022 Banca și-a îndreptat disponibilitățile în credite, depozite în bănci și BNM și Valori Mobiliare de Stat și CBN.

PASIVELE

Sursa de finanțare a operațiunilor active ale Băncii sunt obligațiunile și capitalul acționar. La 31.12.2022 cota capitalului în pasivele Băncii a constituit 21% și a obligațiunilor – 79%.

Diagrama 3

Structura pasivelor



Obligațiunile băncii la 31.12.2022 au însumat 2 467 milioane lei și s-au majorat cu 11,6% (sau cu 257 milioane lei). Soldurile la conturile de depozit ale persoanelor fizice au scăzut cu 2% (sau cu 16 milioane lei), iar la persoanele juridice au crescut cu 2% (sau cu 44 milioane lei).

Pe parcursul anului 2022 strategia Băncii în domeniul atragerii resurselor a fost îndreptată spre atragerea de la clienți a depozitelor la termen, preponderent pe termene lungi (>1 an). Totodată Banca a mizat pe atragerea depozitelor de la persoanele fizice, care după natura sa prezintă un risc mai mic de retragere la scadență și contribuie la reducerea gradului de concentrare a depozitelor.

Diagrama 4

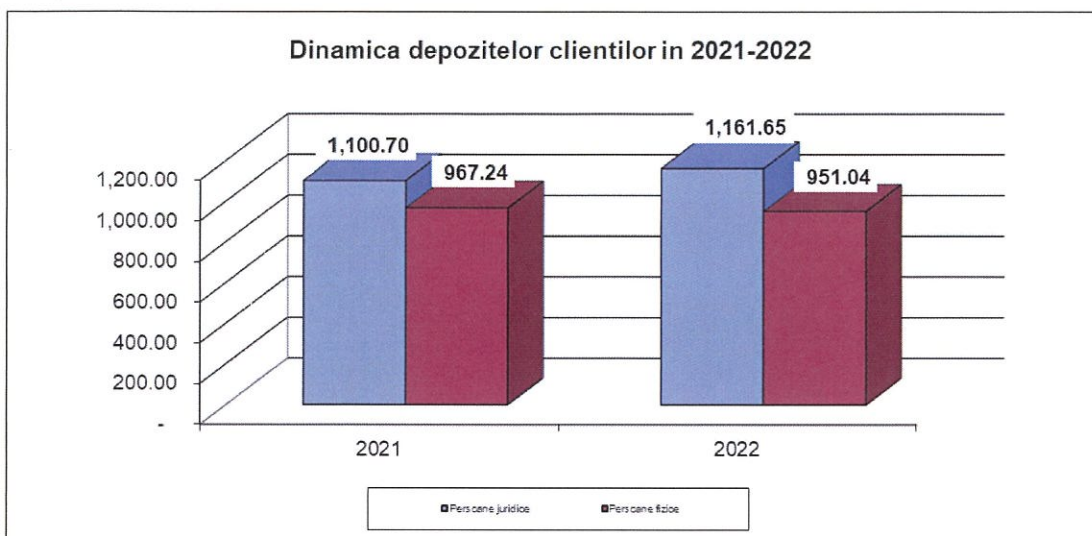
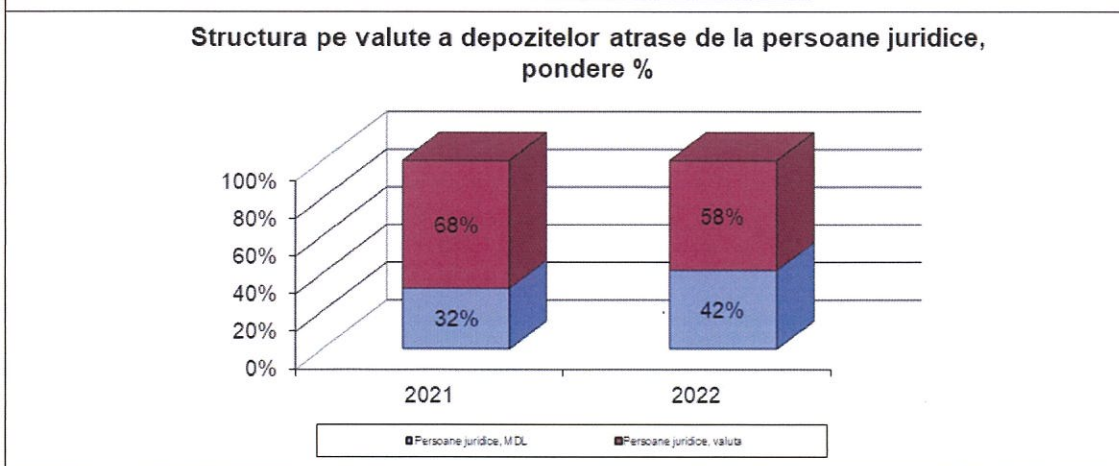
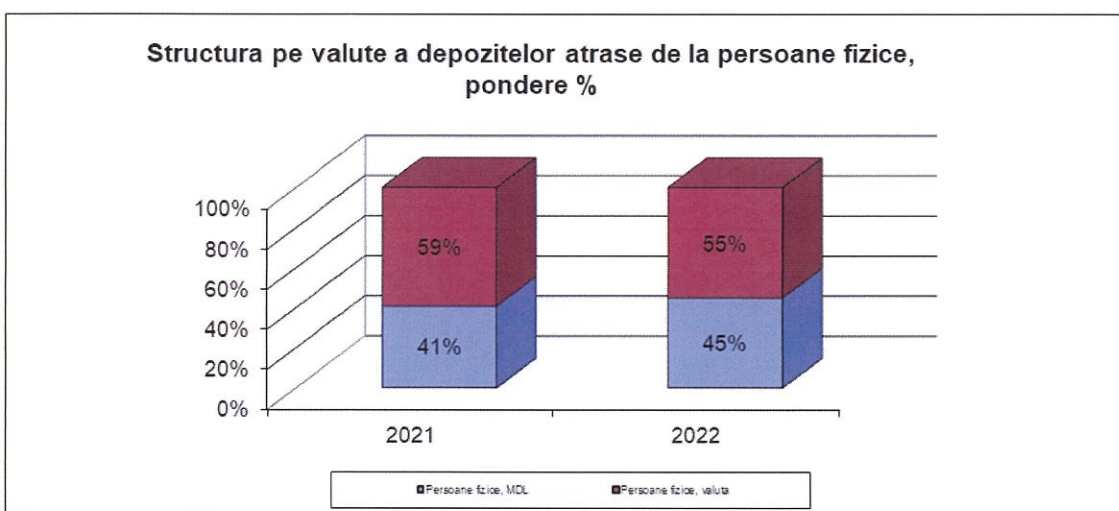
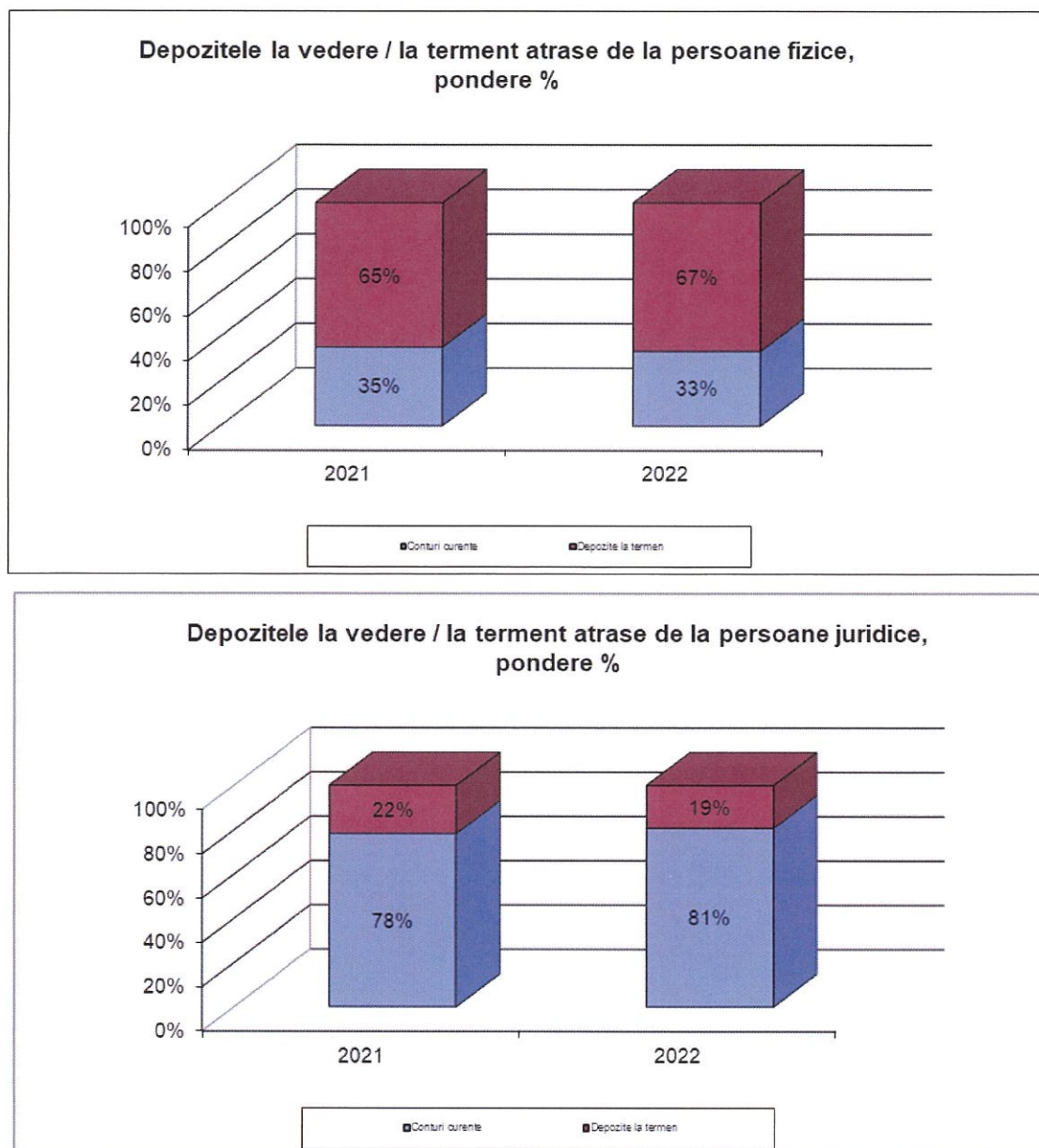


Diagrama 5

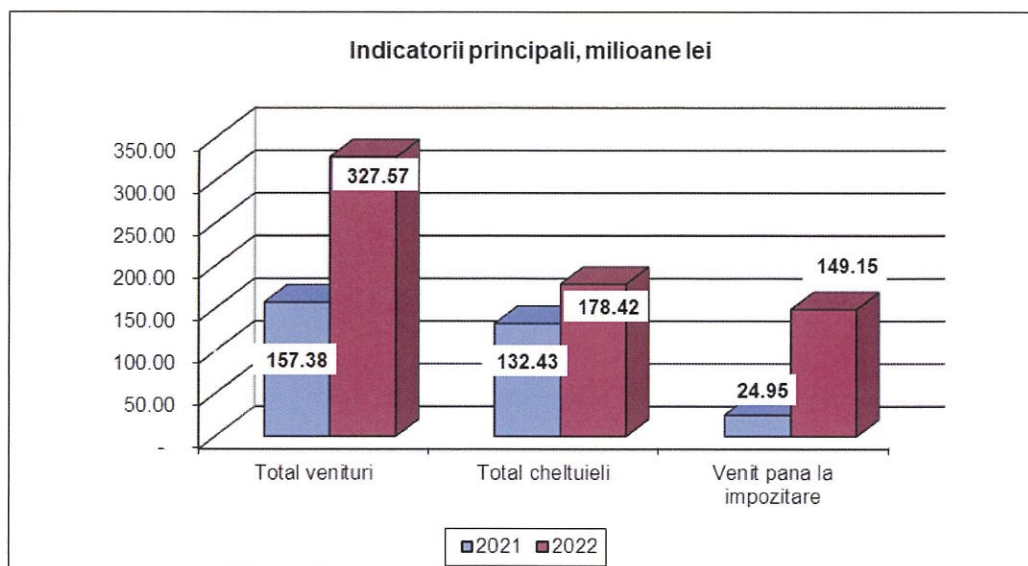




Analiza veniturilor și cheltuielilor

Conform **rezultatelor** anului 2022, Banca a înregistrat un profit net în mărime de 130,7 milioane lei, comparativ cu profitul net din anul 2021 de 24,5 milioane lei. Cheltuielile cu provizioane au însumat 20,2 milioane lei, iar recuperările din credite trecute la scăderi au însumat 0,8 milioane lei.

Diagrama 7



Veniturile totale s-au majorat cu 108,1% și au constituit 327,6 milioane lei, iar cheltuielile totale au constituit 178,4 milioane lei, majorându-se cu 34,7%.

Cota principală în veniturile totale (71,0%) o dețin veniturile aferente dobânzilor, care au constituit 232,5 milioane lei și s-au majorat comparativ cu anul 2021 cu 150,3%. Veniturile neaferente dobânzilor în mărime de 95,0 milioane lei au crescut cu 47,4% comparativ cu anul precedent.

Majorarea veniturilor din dobânzi a avut loc ca urmare a creșterii ratei dobânzii la hârtii de valoare și majorării ratei de baza a BNM.

Veniturile din comisioane au crescut în 2022 cu 13,6% comparativ cu anul trecut. Cea mai mare creștere de 12,2% a fost înregistrată la comisioanele pentru deservirea conturilor.

Cheltuielile totale (cheltuieli aferente dobânzilor și cheltuieli neaferente dobânzilor) ale băncii au constituit în anul gestionar 178,4 milioane lei. Cea mai mare pondere în total cheltuieli o dețin cheltuielile privind remunerarea muncii, alte cheltuieli general-administrative și cheltuielile cu dobânzi la împrumuturi și depozite atrase de la clienți.

Ratele medii ponderate ale dobânzilor la depozitele noi atrase la termen și la creditele noi acordate în moneda națională și-au accentuat trendul ascendent.

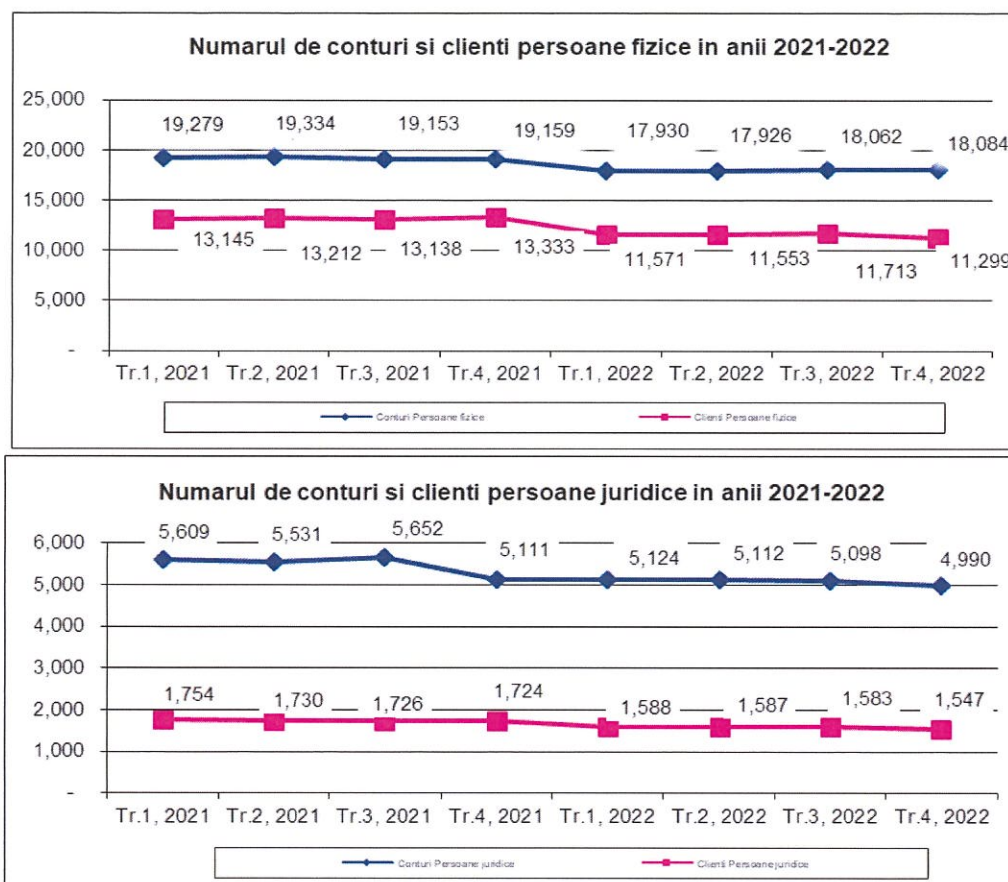
Pe ansamblul trimestrului IV 2022, rata medie ponderată a dobânzii la depozitele în MDL a continuat să crească și a constituit 13,23 la sută anual, superioară celei din trimestrul IV 2021 cu 9,40 puncte procentuale, iar celei din trimestrul III 2022 cu 1,80 puncte procentuale. Rata medie ponderată a dobânzii la depozitele la termen atrase în monedă națională de la persoanele fizice a crescut cu 10,71 puncte procentuale față de trimestrul IV 2021 și a constituit 15,15 la sută. Și rata medie ponderată a dobânzii la depozitele la termen atrase de la persoanele juridice s-a majorat și a constituit 8,50 la sută anual, față de 2,65 la sută anual din trimestrul IV 2021.

Rata medie ponderată a dobânzii la creditele noi acordate în monedă națională a constituit în trimestrul de referință 14,14 la sută anual, superioară celei din trimestrul IV 2021 cu 5,70 puncte procentuale.

IV. DESERVIREA CLIENȚILOR

La baza politicii orientate spre deservirea clienților a fost oferirea unui set integral și modern de servicii și produse bancare clienților băncii la o calitate înaltă. În anul 2022 comparativ cu 2021 numărul clienților a scăzut cu 14,7% (de la 15 057 la 12 846), iar a conturilor deschise cu 4,9% (de la 24 270 la 23 074 conturi). Numărului de conturi și clienți a înregistrat o scădere pentru persoane fizice (-5,6%, de la 19 159 la 18 084 conturi, și -15,5%, de la 13 333 la 11 299 clienți). Pentru persoanele juridice s-a înregistrat o scădere a numărului de conturi și clienți (-2,4%, de la 5 111 la 4 990 conturi, și -10,3%, de la 1 724 la 1 547 clienți).

Diagrama 8



De asemenea, trebuie de menționat faptul că pe lângă clienți – deținători de conturi deschise, banca deservește o categorie de clienți, care utilizează serviciile bancare fără a deschide un cont. Acestea sunt plăți în favoarea diferitor furnizori de servicii, oferite populației, operațiuni de schimb valutar etc.

BCR Chișinău S.A. propune clienților săi un set vast de servicii, inclusiv servicii de transactional banking, plăți pentru credite, proiecte salariale etc.

Banca garantează Clienților săi:

- Respectarea confidențialității;
- Mod de abordare individual și flexibilitate în relații reciproc avantajoase;
- Oferirea informațiilor complete privind direcțiile de activitate ale Băncii.

V. ACTIVITATEA DE CREDITARE

În anul 2022 BCR Chișinău S.A. a continuat dezvoltarea și perfecționarea politicii sale de creditare.

Politica băncii în domeniul creditării în anul 2022 s-a caracterizat prin raționalitate și responsabilitate. Banca s-a focusat în mare parte pe creditarea clienților Corporate și IMM cu un standing financiar bun și o reputație impecabilă, precum și creditarea clienților persoane fizice.

Direcțiile prioritare de creditare ale Băncii au fost următoarele ramuri (sectoare):

1. Credite acordate comerțului;
2. Credite acordate industriei productive;
3. Credite acordate persoanelor fizice pentru procurarea/construcția imobilului.

Scopurile primordiale în activitatea creditară a Băncii în anul 2022 au fost asigurarea unei plasări profitabile a mijloacelor băncii cu minimizarea riscurilor aferente pe calea:

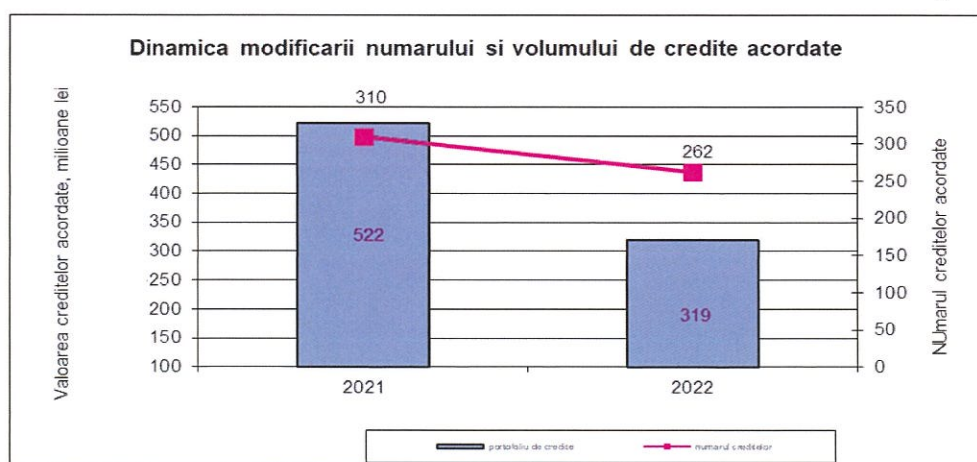
- Îmbunătățirii calității portofoliului de credite al băncii prin selectarea minuțioasă a potențialilor clienți și implementarea de acțiuni pentru diminuarea stocului de credite neperformante;
- Reducerii concentrării în portofoliul de credite;
- Diversificării portofoliului pe următoarele dimensiuni: produsului tip credit, tipul garanției, sectorul economic;
- Lărgirii spectrului de servicii prestate clienților.

La finele anului 2022, mărimea portofoliului net de credite (inclusiv factoringul) a constituit 1,193 milioane lei, ceea ce reprezintă 38,4% din suma totală a activelor (în 2021 portofoliul net de credite a constituit 1,090 milioane lei, ceea ce reprezintă 40,1% din suma totală a activelor). În 2022 banca și-a focusat eforturile întru dezvoltarea relațiilor de lungă durată cu companiile cheie și angajații acestora și a aprobat o strategie de creștere pentru 2023 bazată pe activitate bancară pe toate segmentele (Corporate, IMM și Retail).

BCR Chișinău S.A. s-a plasat pe locul 8 în sistemul bancar după volumul portofoliului de credite, cu o cotă de 2,03%, fiind în descreștere cu 0,04 p.p. (în 2021 era pe locul 8).

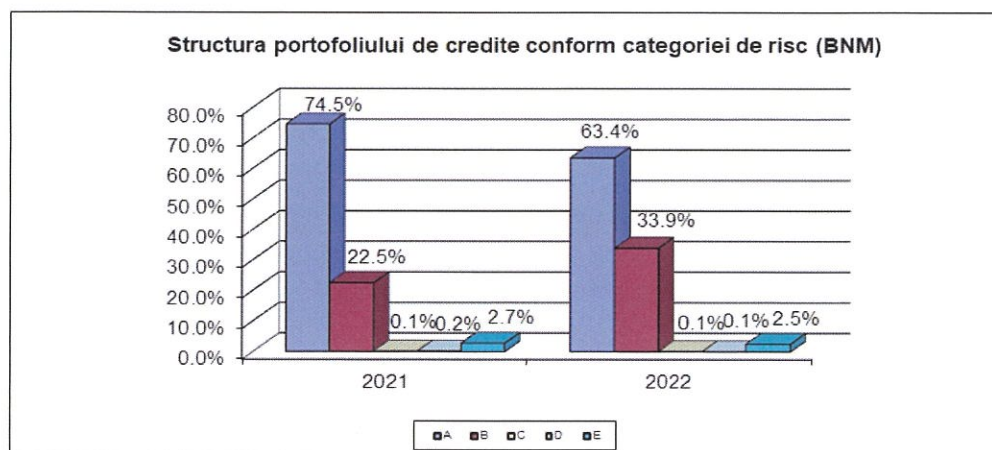
Volumul de creditare. În anul 2022 clienții Băncii au beneficiat de 262 de credite în sumă totală de 319 milioane lei.

Diagrama 9



Calitatea portofoliului. La data de 31.12.2022 cea mai mare pondere în portofoliul de creditare o dețin creditelor performante (clasificate în categoriile de risc „Standard” și „Supravegheat”) 97,4% (la 31.12.2021 97,0%).

Diagrama 10



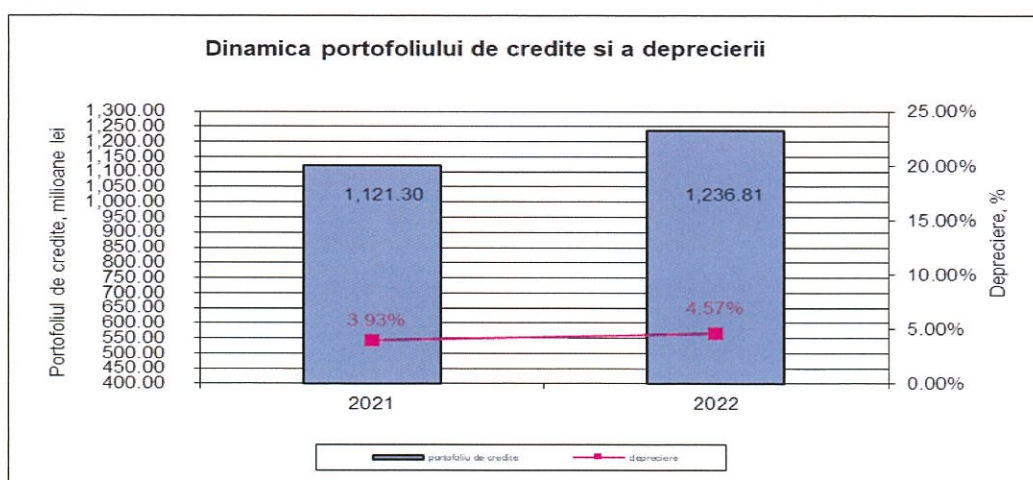
Raportul dintre soldul datoriei la credite neperformante evaluate conform normelor prudentiale (CDE) (suma de bază) și soldul datoriei la credite (suma de bază) în anul 2022 constituie 1,78% fiind sub nivelul de 6,44% înregistrat pe sistemul bancar.

Tabelul 4

Indicatorii de calitate a portofoliului de credite conform normelor prudentiale (Suma de baza)

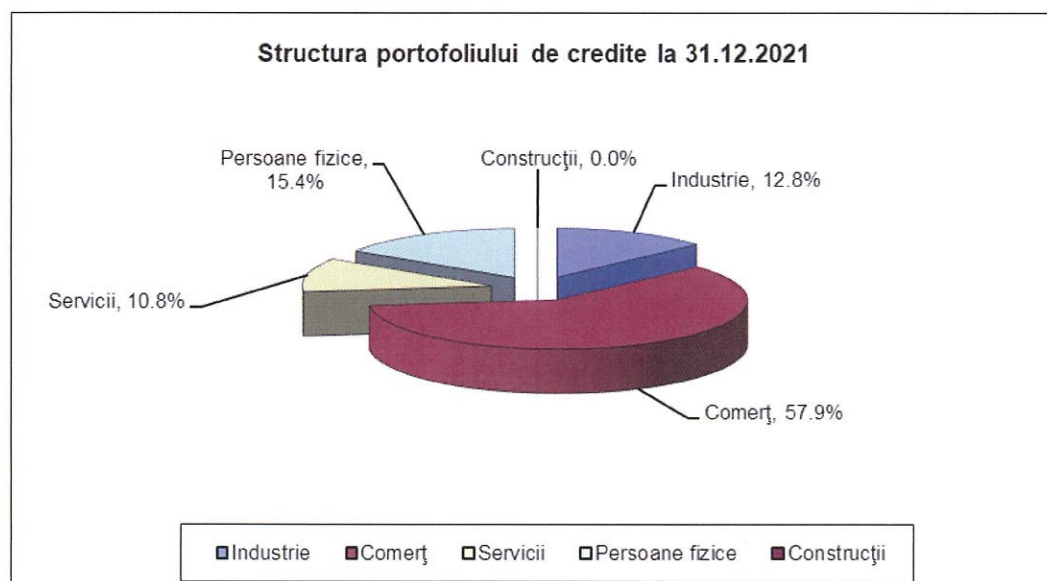
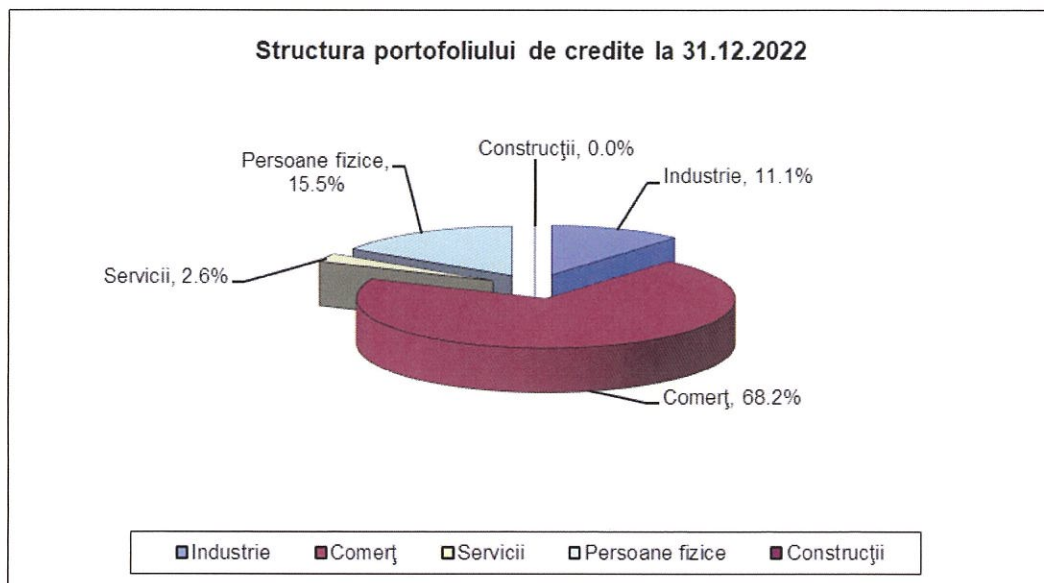
Indicatori	31.12.2021	31.12.2022	Modificare
Credite neperformante / Total Credite	1.89%	2.28%	0.39 p.p.
Reduceri pentru pierderi la credite / Total Credite	2.09%	1.78%	-0.31 p.p.
Suma primelor zece datorii nete la credite / Soldul datoriei la credite net	41.29%	43.12%	1.83 p.p.

Diagrama 11



În anul 2022 structura portofoliului de credite pe industrii s-a modificat comparativ cu anul 2021. Ponderea creditelor acordate persoanelor fizice au crescut de la 15,4% în 2021 la 15,5% în 2022, iar creditelor acordate pentru comerț au crescut de la 57,9% în 2021 la 68,2% în 2022, pe când creditelor acordate pentru industrie și servicii au scăzut de la 12,8% și 10,8% în 2021 la 11,1% și 2,6% în 2022.

Diagrama 12



Conform tendințelor pieții, atât în întreg sistemul bancar, cât și la BCR Chișinău S.A., a avut loc o creștere a ratelor dobânzilor la creditele noi acordate în lei și în valută. Astfel, rata medie a dobânzii la creditele acordate persoanelor juridice în lei în 2022 comparativ cu 2021 s-a majorat cu 5,04 puncte procentuale (de la 8,24% la 13,28%), iar pentru creditele în valută au crescut cu 1,05 puncte procentuale (de la 4,02% la 5,07%). Rata medie la creditele acordate persoanelor fizice în lei a crescut cu 10,07 puncte procentuale (de la 6,38% la 16,46%), iar pentru creditele în valută au crescut cu 0,31 puncte procentuale (de la 6,75% la 7,06%).

VI. MEDIUL OPERAȚIONAL ȘI ASPECTE LEGATE DE COVID-19

Anul 2022 s-a încheiat pe o notă foarte negativă, FMI anunțând, la trecerea dintre ani, că o treime din economiile lumii intră în recesiune. Majorarea ratelor dobânzilor, în majoritatea economiilor, menită să scadă din presiunile proinflaționiste, va tempera cererea de consum mondială și va atenua perspectivele creșterii economice. Creșterea numărului cazurilor de COVID-19 în China și tergiversarea diminuării restricțiilor, au alimentat percepția investitorilor privind cererea de consum redusă și stocurile de materii prime la niveluri foarte înalte în China. Totodată, temperaturile ridicate din Europa au determinat scăderea cotațiilor la gazele naturale, în condițiile în care consumul redus de gaze permite menținerea nivelurilor satisfăcătoare ale rezervelor de gaze din Europa. Cotațiile la petrol au scăzut după 5 decembrie 2022, când a intrat în vigoare embargoul UE pentru petrolul din Rusia, dar incertitudinile rămân destul de mari, ceea ce determină persistența cotațiilor la petrol la niveluri ridicate. Scăderea treptată a cotațiilor la materiile prime și la produsele alimentare pe piața internațională în corelație cu baza înaltă din ultimele 18 luni au redus din ansamblul presiunilor proinflaționiste, chiar dacă nivelurile sunt cu mult peste mediile istorice. Economia regională este afectată în continuare de războiul din Ucraina, iar perspectivele sunt umbrite de incertitudini și riscuri.

În runda curentă de prognoză, ipotezele externe denotă o cerere externă slabă, ritmuri de creștere a prețurilor internaționale mai reduse și persistența riscurilor și incertitudinilor în regiune. După cum a atenționat FMI, în anul 2023, o treime din economiile lumii vor intra în recesiune. Creșterea ratelor dobânzilor și temperarea cererii mondiale va duce la atenuarea ritmurilor de creștere a prețurilor internaționale, dar, oricum, acestea vor fi cu mult peste mediile prepandemice. În regiune, situația economică va fi în continuare afectată de războiul din Ucraina și de criza energetică din Europa. Deși temperaturile anormal de ridicate pentru perioada rece a anului în Europa au determinat scăderea cotațiilor la gazele naturale, criza energetică din Europa este departe de a se finisa și va influența considerabil evoluția economică în viitorii ani. Pornind de la traiectoria prognozei ratelor dobânzilor în SUA și zona euro, putem anticipa o creștere a parității EUR/USD, respectiv deprecierea dolarului SUA

și aprecierea monedei unice europene. Totodată, se anticipează că prețurile la produsele agroalimentare pe piața mondială vor scădea comparativ cu maximele din anul 2022.

Rata anuală a inflației va avea în continuare o tendință descendentă rapidă pe parcursul anului curent și relativ stabilă ulterior, până la sfârșitul perioadei de prognoză¹. Inflația va reveni în intervalul de variație al țintei în trimestrul II 2024 și se va menține până la sfârșitul orizontului de prognoză. Din punct de vedere a inflației lunare există o probabilitate înaltă că aceasta se va plasa în limita intervalului de incertitudine la finele lunii decembrie 2023.

VII. FINANȚAREA ȘI CAPITALUL

Anul 2022 a fost productiv pentru BCR Chișinău S.A. Datorită unui management eficient al lichidităților și riscurilor a dus la înregistrarea unui venit operațional net de 175,2 milioane lei.

Capitalul. La sfârșitul anului 2022 capitalul acționar era de 728,13 milioane lei (2021: 728,13 milioane lei). Banca n-a făcut emisiuni suplimentare, n-a răscumpărat, achiziționat sau înstrăinat acțiunile proprii pe parcursul anului 2022.

La sfârșitul anului 2022 Fondurile proprii erau de 456,6 milioane lei.

Banca dispune de politică referitor la distribuirea dividendelor. De menționat faptul ca, în ultimii 3 ani Banca n-a plătit dividende unicului său acționar.

BCR Chisinau S.A. - Uz Intern

Tabelul 5

Nr.	Denumirea indicatorilor	Normativ	Valoarea
1	Fonduri proprii (milioane lei)	min 200 mln. lei	456.58
2	Suficiența capitalului ponderat la risc (%)	min 13.5%	37.76%
3	Coeficientul lichidității pe termen lung (P I)	max 1	0.33
4	Coeficientul lichidității curente (P II)	min 20%	57.77%

VIII. ACTIVITATEA PE PIAȚA VALUTARĂ

Activitatea pe piața valutară în anul 2022 s-a desfășurat în următoarele direcții: încheierea tranzacțiilor de vânzare/cumpărare și convertire a valutei, deservirea clienților în ce privește operațiunile cu valută străină, încheierea contractelor privind plasarea și atragerea mijloacelor bănești în valută cu bancile din străinătate.

Strategia de activitate pe piața valutară a fost determinată de următorii factori:

- Creșterea bazei de clienți;
- Satisfacerea cererii clienților băncii privind operațiunile de vânzare/cumpărare a valutei;
- Urmărirea dinamicii cursului oficial al Băncii Naționale a Moldovei.

Trebuie de menționat că în cadrul BCR Chișinău S.A. funcționează 4 birouri de schimb valutar, care efectuează operațiuni de schimb cu 5 valute. Valutele de bază, ce fac obiectul operațiunilor de schimb valutar, au rămas dolarul SUA și Euro, cărora le-au revenit în 2022 – 89% din operațiuni, majorându-se comparativ cu anul 2021 (93%). În anul 2022 ponderea operațiunilor în Euro a constituit 79% (84% în 2021), iar ponderea dolarului SUA a crescut până la 10% în 2022 (9% în 2021).

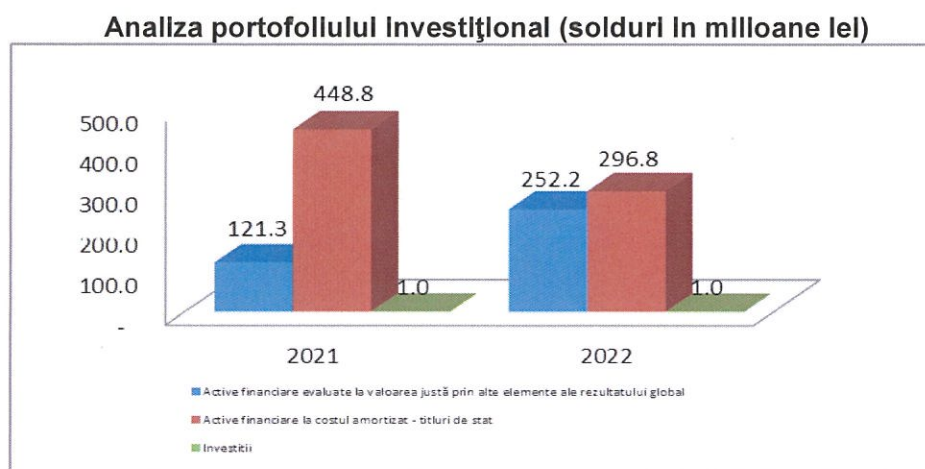
Mărimea activelor în valută străină a scăzut cu 4,5 p.p. comparativ cu 31.12.2021, constituind la 31.12.2022 – 1 492,7 milioane lei (48% din activele totale ale băncii). Cea mai mare scădere au înregistrat-o conturile curente și depozitele la banci.

Veniturile obținute de la operațiunile valutare în anul 2022 au constituit 62,4 milioane lei, cu 83% mai mult decât nivelul indicatorului analogic din 2021.

IX. ACTIVITATEA PE PIAȚA INVESTIȚIONALĂ A MOLDOVEI

Un alt element important în structura activelor reprezintă activitatea investițională. Un avantaj al plasării mijloacelor în valori mobiliare este venitul stabil cu un nivel minim de risc și posibilitatea administrării lichidității Băncii.

Diagrama 13

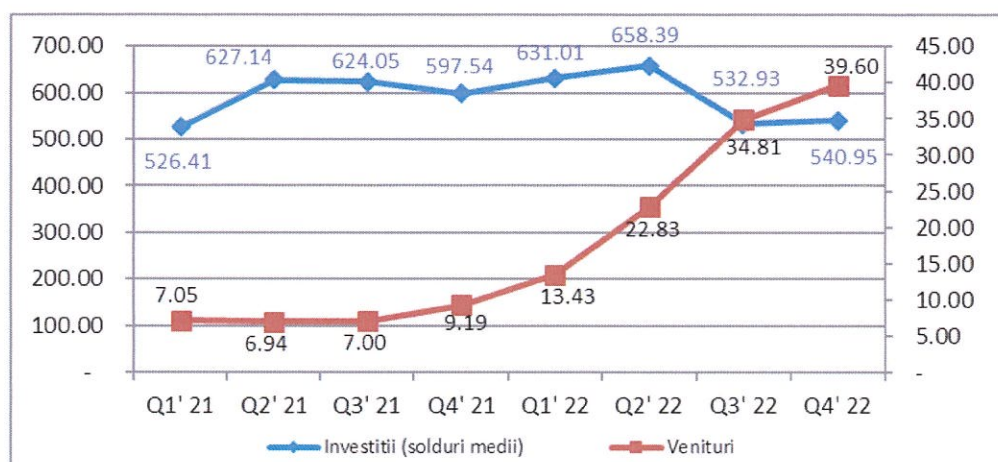


În anul 2022 banca a direcționat în vederea procurării valorilor mobiliare de stat și CBN o sumă importantă de mijloace disponibile, ceea ce i-a permis băncii să obțină un venit din activitatea investițională de 110,7 milioane lei (sau 33,8% din suma totală a veniturilor). Comparativ cu anul precedent veniturile aferente activității cu valori mobiliare s-au majorat cu 267% (sau cu 80,5 milioane lei) ca rezultat al micșorării ratelor dobânzii.

Soldul portofoliului investițional la 31.12.2022 a constituit 549,0 milioane lei.

Diagrama 14

Dinamica modificării soldurilor medii de investiții și veniturilor aferente acestora (în milioane lei)



X. OPERAȚIUNI CU CARDURI BANCARE

În anul 2022 numărul cardurilor bancare emise de BCR Chișinău S.A. a constituit 3 985 bucăți, iar portofoliul carduri la finele 2022 a constituit 10 605 carduri. La sfârșitul anului 2022 banca deținea o cotă de 0,38% din totalul de carduri (inclusiv 0,79% din totalul de carduri VISA) pe piața cardurilor bancare din Republica Moldova.

În anul 2022, tranzacțiile la ATM-urile BCRC au scăzut cu 6,6% ca volum (376 MMDL - 2022 comparativ cu 403 MMDL - 2021) și cu 7,36% ca număr (216 006 tranzacții - 2022 comparativ cu 233 163 tranzacții - 2021) fapt datorat reducerii numărului de ATM-uri cu 2 bucăți și creșterii volumului și numărului de plăți fără numerar.

Volumul comisionului interchange generat de tranzacțiile la ATM-urile BCR Chișinău S.A. a crescut cu 45,08% față de indicatorul pe anul 2021 (4,2 MMDL – 2022 comparativ cu 2,87 MMDL – 2021) datorita creșterii volumului retragerilor de numerar de pe carduri emise în afara RM.

Soldurile la conturile de card la data de 31.12.2022 au constituit 253,55 MMDL, ceea ce reprezintă o creștere de 1,78% față de același indicator pe anul 2021.

În luna iunie 2021 a fost lansată în producție aplicația mobilă BCR-CVVkey, care sporește gradul de siguranță a tranzacțiilor executate în mediul online și exclude practic posibilitatea de a frauda cardul prin tranzacții online. La 31.12.2022 la aplicația mobilă erau înrolate 361 de carduri.

XI. CANALE ELECTRONICE

La sfârșitul anului 2022 numărul total de clienți 24Banking constituia 7 571 clienți (6 999 persoane fizice și 572 persoane juridice), ceea ce reprezintă o creștere de 4,89% față de anul 2021. Volumul tranzacțiilor prin intermediul 24Banking în 2022 a constituit 19 284 MMDL.

La serviciul InfoCont (solduri conturi și extrase conturi online) la sfârșitul anului 2022 erau conectați 955 clienți persoane juridice și 1 979 clienți persoane fizice.

Suma încasată de la persoane juridice prin intermediul ADM (Automatic Deposit Machine) în 2022 constituie 185,00 mln. lei. La moment în Republica Moldova doar la BCR Chișinău SA există un astfel de tip de dispozitiv.

XII. TEHNOLOGIILE INFORMAȚIONALE ALE BĂNCII

În era tehnologiilor informaționale dezvoltarea unei Bănci nu poate fi atinsă fără investiții în tehnologii, soluții moderne și fiabile în continuă dezvoltare. Investiția în dezvoltarea tehnologică a băncii prezintă o serie de avantaje, printre care tehnologii moderne în executarea de operațiuni și transferuri mai eficiente și rapide, cu un risc redus și cu acuratețe maximă, eficientizarea controlului, managementului accesului și procesării informației.

Noile cerințe pentru acces rapid la servicii și informații, creșterea exponențială a complexității datelor majorează rolul IT în sectorul bancar. Modificările în abordarea de risc, cerințele regulatorii, cerința de procesare a volumelor mari de date necesită o abordare complexă și multilaterală în dezvoltarea sistemelor informaționale ale băncii. Astfel, un nivel înalt al serviciilor poate fi asigurat în sectorul bancar doar prin utilizarea tehnologiilor informaționale moderne.

Reducerea timpului aferent procesării unei tranzacții, reducerea costurilor acestora, optimizarea fluxurilor de procesare sunt preocupări strategice ale băncii pentru atingerea unui nivel cât mai înalt și un timp cât mai mic de servire.

Noile provocări, venite odată cu pandemia, au impus sectorului bancar să schimbe paradigma și abordarea față de serviciile propuse clienților, astfel să pună un accent mai mare pe noi funcționalități și îmbunătățiri implementate în aplicația de Internet Banking, scopul final fiind digitalizarea la maxim a serviciilor bancare oferite clienților.

Lucrul la distanță a fost o condiție indispensabilă de continuitate a afacerii în anul 2022, astfel asigurarea cu tehnica de calcul, asigurarea cu soluții sigure și securizate de acces la datele bancare de la locuri de muncă la distanță, pentru a putea servi clienții cât mai eficient, a fost una din prioritățile pe care s-a pus accent. Noi soluții tehnologice de VPN și de securitate au fost implementate astfel încât cca 75% din angajații băncii să dispună de mobilitatea necesară pentru buna servire a clienților atât din oficiu, cât și lucrând la distanță.

Banca a identificat și a încheiat acorduri cu noi parteneri de dezvoltare IT, astfel încât să poată dispune de suficiente resurse umane și tehnice pentru implementarea proiectelor și dezvoltărilor conform necesităților de business și pentru a asigura continuitatea afacerii.

Studiile realizate la nivel internațional arată că numărul persoanelor care folosesc soluții electronice este în continuă creștere, iar în viitor clienții vor renunța la băncile care nu oferă servicii electronice de calitate.

Site-ul băncii și Portalul Intranet sunt îmbunătățite și înnoite periodic pentru a asigura o gamă largă de servicii și acces mai rapid la informațiile furnizate clienților interni și externi.

Baza tehnologică și soluțiile moderne permit dezvoltarea în viitor a serviciilor și soluțiilor noi în funcție de necesitățile Băncii și așteptările clientului.

XIII. GUVERNANȚA CORPORATIVĂ

Profilul Bancii

Banca Comercială Română Chisinau S.A. („BCR Chisinau”) își desfășoară activitatea într-un cadru de guvernare corporativă, care corespunde cerințelor legale și de reglementare ale cadrului legislativ din Republica Moldova și instrucțiunilor BCR SA/ Erste Group Bank, precum și a celor mai bune practici internaționale în materie. Accesul public la principiile de conduită corporativă este asigurat prin publicarea Codului *Guvernarea corporativă în Banca Comercială Română Chișinău S.A.* pe pagina web a băncii la adresa: <https://www.bcr.md/ro/dezvaluire-informatii/informatie-guvernanta> .

Principiile Bancii care stau la baza desfășurării activității

- **Clientul pe primul loc** – oferim clienților servicii de intermediere financiară. Preluăm riscul acestora și oferim încredere. Construim o relație reciproc valoroasă și pe termen lung cu clienții noștri.
- **Performanța** – Suntem preocupați să asigurăm un mediu de lucru eficient și să livrăm rezultate remarcabile urmărind patru aspecte: satisfacția clienților, profitabilitatea băncii, cota de piață și conformitatea normativă.
- **Responsabilizare** – Responsabilizarea angajaților este parte integrantă a modelului de afaceri. Ne concentrăm pe creșterea randamentului zi de zi, învățăm din erori și căutăm soluții, nu scuze.
- **Colaborare** – Ne bazăm activitatea pe principiul cooperării constructive, prin împărtășirea cunoștințelor și susținere reciprocă.
- **Inițiativă** – Încurajăm inițiativa, anticiparea și răspunsul prompt la schimbări, prin implementarea de soluții viabile.
- **Disciplină și rezultate** – Construim o bancă de succes demonstrând că suntem profesioniști veritabili. Activitatea trebuie să fie caracterizată de cele mai ridicate standarde etice, de conduită și de imagine.

BCR Chisinau S.A. este o bancă autorizată să efectueze toate tipurile de activități bancare din Republica Moldova.

Principiile, structura de guvernare corporativă a BCR Chisinau S.A. și acționariat

BCR Chisinau S.A. - Uz Intern

Din perspectiva BCR Chisinau S.A., Guvernanța Corporativă reprezintă ansamblul regulilor, sistemelor și proceselor implementate pentru a stabili relația dintre acționari, management, clienți, angajați, furnizori și alte părți implicate în vederea stabilirii obiectivelor și a modului în care acestea sunt îndeplinite, creșterii performanței economice și, implicit, a valorii Băncii. Aceasta evidențiază eficiența sistemelor de management și anume rolul Consiliului de Supraveghere și cel al Comitetului Executiv, responsabilitățile și remunerarea membrilor acestora, credibilitatea situațiilor financiare și eficiența funcțiilor de control.

BCR Chisinau S.A. stabilește, reevaluează anual și publică pe pagina web principiile de guvernanță care îi asigură desfășurarea activității într-un cadru adecvat, care corespunde cerințelor legale și de reglementare ale cadrului legislativ din Republica Moldova, principiilor ale Grup BCR/Erste Group Bank, precum și celor mai bune practici internaționale în domeniu.

Prin prezentul raport se evaluează anual modul în care principiile generale și Codul Guvernanță corporativă sunt puse în aplicare și reflectate prin prezentarea structurii de guvernanță corporativă, inclusiv modul de transpunere în banca și modul în care organul de conducere în funcțiile sale de supraveghere și conducere executivă definește, supraveghează și implementează un cadru de administrare a activității care să asigure administrarea efectivă și prudență a bancii.

Pe baza prevederilor Legii privind societățile pe acțiuni, Legii privind activitatea bancilor din Republica Moldova, Legii privind piața de capital, Codului Guvernanța Corporativă și în condițiile prevăzute în Statut, BCR Chisinau S.A. este organizată într-o structură pe două niveluri de guvernanță corporativă.

Structura de conducere este concepută astfel încât să asigure următoarele obiective:

- să corespundă dimensiunii și complexității activității desfășurate;
- să permită o separare clară a responsabilităților între funcția de supraveghere și funcția executivă de conducere;
- alocarea responsabilităților și competențelor în cadrul liniilor funcționale/raportare în mod clar, precis, bine definit și transparent;
- asigurarea independenței sistemului de control intern care să acopere în mod adecvat funcțiile sale principale: managementul riscului, conformitate, audit intern;
- optimizarea fluxului de informații, pe verticală, de sus în jos și invers, precum și pe orizontală în vederea asigurării unei informații complete, în timp util și relevante pentru îndeplinirea corespunzătoare a responsabilităților fiecărei structuri organizatorice.

Structura de conducere a BCR Chisinau S.A. este formată din **Comitetul Executiv** – reprezentând **funcția de conducere**, asigurând conducerea operativă a băncii și din **Consiliul de Supraveghere** – reprezentând **funcția de supraveghere**, asigurând supravegherea, administrarea și coordonarea activității Comitetului Executiv. Competențele și atribuțiile acestora sunt reglementate prin Statutul Bancii, prin Regulamentele de organizare și funcționare ale fiecăruia, ca și prin Regulamentul de funcționare a BCR Chisinau S.A.

Guvernanța corporativă organizată în mod eficient reprezintă un element de asigurare a stabilității băncii și de menținere a standardelor de guvernare corporativă și conduită în afaceri.

Acționariat

Capitalul social al Băncii este de 728.130.000 lei, împărțit în 72.813 acțiuni ordinare, în valoare nominală de 10.000 lei.

Structura acționariatului Băncii Comerciale Române SA la data de 31.12.2022 era următoarea:

• **BCR SA**, *Calea Plevnei nr.159, Business Garden Bucharest, cladirea A, et.6, sector 6, Bucuresti, Romania*, deține 72.813 acțiuni ordinare, în valoare nominală de 10.000 lei fiecare, reprezentând 100% din capitalul social total.

Acționarii – Adunarea Generală a Acționarilor

Acțiunile Băncii conferă acționarilor drepturi egale, orice acțiune reprezentând dreptul la un vot în Adunarea Generală a Acționarilor.

Adunările Generale anuale sunt convocate în temeiul deciziei Consiliului de Supraveghere cu publicarea informației despre ținerea acestora cu cel puțin 30 de zile înainte de data stabilită.

Adunările Generale sunt ordinare și extraordinare. Adunarea Generală Ordinară se întrunește cel puțin odată pe an, în termen de 4 luni de la încheierea exercițiului financiar, iar Adunarea Generală Extraordinară se întrunește ori de câte ori este necesar.

Banca asigură protejarea și facilitarea exercitării drepturilor acționarilor, prin prevederi clare și transparente la nivelul Băncii care să protejeze drepturile acționarilor:

- dreptul la metode sigure de înregistrare ca acționar;
- dreptul la informații relevante asupra mersului companiei, în timp util și cu o frecvență periodică;
- dreptul de participare și vot în AGA și dreptul de a fi informat cu privire la regulile și procedurile de vot aplicabile unor astfel de întâlniri; dreptul la o parte din profitul Bancii;
- dreptul de a participa și de a fi suficient informat cu privire la schimbările din cadrul BCR Chisinau S.A: modificări ale Statutului, autorizarea emiterii de acțiuni noi, tranzacții extraordinare (de exemplu vânzarea unei părți importante din activele companiei);
- dreptul de a pune întrebări, inclusiv cu privire la raportul auditorului extern, dreptul de a participa la luarea de decizii strategice cum ar fi alegerea Consiliului de Supraveghere, sau de a-și exprima opinii cu privire la remunerarea membrilor Consiliului de Supraveghere și ai Comitetului Executiv.

În anul 2022 au avut loc un număr de 3 ședințe, 1 ordinară și 2 ședințe extraordinare care au avut pe agenda, în principal, următoarele subiecte:

- aprobarea bugetului de venituri și cheltuieli pentru exercițiul financiar 2022;
- repartizarea profitului aferent exercitiului financiar încheiat la 31.12.2021;
- numirea auditorului financiar independent.

Transparența informațiilor și diseminarea lor promptă, este realizată de către Bancă prin:

- Furnizarea, în mod periodic și în timp util, de informații relevante și materiale referitoare la societate, pentru exercitarea în mod corespunzător a drepturilor de vot în cadrul adunărilor generale ale acționarilor;
- Raportarea către acționari a tuturor activităților curente, financiare, administrative, extraordinare, în mod regulat, la timp și în întregime corect, auditorului independent.

Structura de conducere a BCR Chisinau S.A.

BCR Chisinau S.A. - Uz Intern

A. Structura organizațională a BCR Chisinau S.A.

BCR Chisinau S.A. este organizată pe linii funcționale la nivel central.

Rețeaua de unități teritoriale a Băncii este formată din unități fără personalitate juridică, respectiv, sucursale, agenții. Directorul Liniei Functionale Vanzari si Dezvoltare Afaceri asigură coordonarea activității, organizată pe unități .

Potrivit cerințelor legale, structura de conducere are rolul de a monitoriza, evalua și revizui periodic eficacitatea cadrului de administrare a activității Băncii și a politicilor referitoare la acesta, astfel încât să aibă în vedere orice schimbare a factorilor interni și externi care afectează Banca.

B. Consiliul de Supraveghere (CS)

Membrii – persoane, numire

Consiliul de Supraveghere este format din trei membri, numiți pe termen de patru ani, cu posibilitatea de a fi re-aleși pentru încă o perioadă.

Astfel, componența Consiliului de Supraveghere la finele anului 2022 era următoarea:

Membru al CS	Poziția	Data începerii mandatului	Data terminării mandatului
Manea Sergiu Cristian	Presedinte	30.04.2012	29.04.2024
Ganna Lishchenko	membru	12.09.2018	12.09.2026
Mihail Manoli	membru	17.06.2021	17.06.2025

Structura internă – subcomitete și responsabilități ale acestora

Consiliul de Supraveghere se întrunește în ședințe trimestrial sau ori de câte ori este necesar. În anul 2022 au avut loc 24 ședințe ale CS, organizate în conformitate cu prevederile Statutului și ale Regulamentului de organizare și funcționare al Consiliului de Supraveghere, din care 4 au fost ședințe ordinare, iar celelalte ședințe au fost ținute prin corespondență.

Pentru a aduce la îndeplinire atribuțiile ce îi revin, Consiliul de Supraveghere a constituit următoarele comitete:

Comitetul de Audit și Conformitate si Administrare Riscuri – are un rol consultativ, fiind înființat pentru asistarea Consiliului de Supraveghere în exercitarea atribuțiilor sale, formulând recomandări în limita competențelor sale, potrivit responsabilităților și atribuțiilor prevăzute în Regulamentul de organizare și funcționare aferent cu privire la controlul intern, conformitatea, auditul si administrare riscurilor;

Instrumente de control vis a vis de Comitetul Executiv

Consiliul de Supraveghere supraveghează și coordonează activitatea Comitetului Executiv, precum și respectarea prevederilor legale, ale Statutului și hotărârilor Adunării Generale a Acționarilor în desfășurarea activității Băncii.

Consiliul de Supraveghere exercită un control permanent asupra administrării Băncii și asupra Comitetului Executiv, prin următoarele pârghii:

- Consiliul de Supraveghere este responsabil pentru verificarea conformității operațiunilor administrative întreprinse de Comitetul Executiv în baza legislației aplicabile, Statutului Băncii și hotărârilor Adunării Generale a Acționarilor Băncii;

- Consiliul de Supraveghere reprezintă Banca în raporturile cu Comitetul Executiv;
- Consiliul de Supraveghere nu este implicat în administrarea de zi cu zi a Băncii, iar aceste atribuții nu sunt delegate Consiliului de Supraveghere, cu excepția unor dispoziții cuprinse în legislația aplicabilă și/sau Statutul Băncii.

C. Comitetul Executiv (CEx)

Membrii – persoane, numire

Conform prevederilor Regulamentului de organizare și funcționare al Comitetului Executiv, acesta asigură conducerea curentă a Băncii și își exercită atribuțiile sub supravegherea Consiliului de Supraveghere care numește și revocă membrii Comitetului Executiv și președintele Comitetului Executiv dintre membrii Comitetului Executiv, acționând potrivit Statutului Băncii.

Potrivit dispozițiilor Statutului, numărul membrilor Comitetului Executiv este stabilit de către Consiliul de Supraveghere (la data de 31 decembrie 2022, Comitetul Executiv avea 3 membri).

Componența Comitetului Executiv la data de 31 decembrie 2022:

Membru al CEx	Poziția	Data începerii mandatului	Data terminării mandatului
Juan Luis Martin Ortigosa	Președinte	01.10.2013	15.04.2026
Codreanu Natalia	membru	23.09.2013	21.09.2024
Victoria Revenco	membru	12.08.2020	12.08.2024

Structura internă –comitete ale CEx și responsabilități ale acestora

Comitetul Executiv se întrunește în ședințe săptămânale sau ori de câte ori este necesar. În cursul anului 2022, CEx s-a întrunit în 79 de ședințe, respectiv 48 ședințe ordinare și 31 ședințe extraordinare.

Pentru aducerea la îndeplinire a atribuțiilor ce îi revin, Comitetul Executiv a creat următoarele comitete:

Denumirea	Responsabilitati
Comitetul de Credite	Comitetul de credite se organizează și funcționează ca organ de analiză/avizare /aprobare a documentațiilor privind acordarea de credite, modificarea condițiilor de acordare, utilizare, garantare și/sau rambursare a unor credite acordate anterior, solicitările de încheiere a acordurilor și prelungire a termenului de valabilitate al acestora, emiteri de garanții bancare, acorduri de credite, operațiuni de factoring și alte facilități, în limita de autoritate stabilită.
Comitetul de Administrare a Activelor și Pasivelor (ALCO)	ALCO revizuieste, raportează către și asistă CEx în îndeplinirea atribuțiilor ce îi revin în domeniul managementului structurii activelor și pasivelor, politicilor și strategiilor de investiții și lichiditate, politicii de dobânzi, și este un organ de analiză și decizie care emite hotărâri și recomandări potrivit limitelor de autoritate stabilite. ALCO poate înființa comitete, subcomitete, care se organizează și funcționează în baza regulamentelor proprii de funcționare aprobate de către CEx. Un asemenea comitet este Comitetul

	Operativ de Lichiditate.
Comitetul de Proiecte	Comitetul de Proiecte este organul de analiză, avizare și aprobare privind portofoliul de programe și proiecte în Banca, atât nou create, cât și în derulare, la nivel local sau de grup, care sunt definite și aprobate în corespundere cu strategia Băncii, de asemenea decide privind alocarea bugetului pentru implementarea proiectelor.

IV. Comunitate

Orice comunitate prețuiește demnitatea, onența, cinstea și înțelepciunea. Aceste valori de bază sunt parte a principiilor BCR Chisinau S.A.: **Clientul pe primul loc, Responsabilizare, Performanță, Colaborare, Inițiativă, Disciplină și Rezultate.**

Sunt ceea ce noi oferim clienților noștri atunci când muncim și ne comportăm în spiritul Principiilor Bancii.

Direcțiile strategice ale BCR Chisinau S.A. în ceea ce privește implicarea în comunitate sunt următoarele:

- Susținerea și promovarea liderilor și a modelelor;
- Educație pentru dezvoltarea competențelor practice;
- Leadership-ul civic.
- **Susținerea și promovarea liderilor și a modelelor**, participând la crearea unui cadru pozitiv și inspirațional dezvoltării Moldovei.
- **Educație pentru dezvoltarea competențelor practice**, având parteneriate strategice cu cele mai mari universități din țară cu scopul principal de a crea proiecte care să ajute la dezvoltarea abilităților practice ale studenților pentru o mai ușoară integrare pe piața muncii.
- **Leadership-ul civic**, prin dezvoltarea unor proiecte care vin în sprijinul a sute de ONG-uri anual, precum și prin încurajarea angajaților săi pentru a fi cetățeni responsabili, integrând banca în țesătura comunității.

De asemenea, **membrii echipei BCR Chisinau S.A.** sunt încurajați să fie **cetățeni responsabili** în comunitățile din care fac parte.

XIV. ADMINISTRAREA RISCURILOR

Asigurarea unei activități bancare sănătoase, prudente și profitabile necesită ca o condiție esențială identificarea, evaluarea, monitorizarea, administrarea și raportarea riscurilor.

Riscurile materiale se determină în funcție de natura, dimensiunea și complexitatea activităților desfășurate în cadrul exercitiului anual de evaluare a materialității riscurilor.

În acest sens riscurile care pot avea un impact important asupra situației patrimoniale și/sau reputaționale a băncii și pe care BCR Chișinău S.A. le consideră riscuri materiale sunt: **riscul de credit, riscul de piață, riscul de lichiditate, riscul operațional, riscul strategic, riscul de conformitate, riscul politic, riscul de inter-concentrare, riscul macroeconomic, riscul pandemic și riscurile ESG.** Pentru administrarea corespunzătoare a riscurilor semnificative, banca utilizează:

BCR Chisinau S.A. - Uz Intern

- Un sistem de proceduri de autorizare a operațiunilor afectate de riscurile respective, constând în modul de stabilire a competențelor/limitelor de autoritate de aprobare (pouvoirs) pentru acordarea de credite și produse tip credit, plasamente interbancare etc.;
- Un sistem de raportare a expunerilor la riscuri, precum și a altor aspecte legate de riscuri, către nivelele de conducere corespunzătoare (informări asupra evoluției expunerii băncii la riscurile semnificative, modului de încadrare în limitele stabilite etc.);
- Un sistem de responsabilități, politici, norme și proceduri privind efectuarea controlului intern în bancă;
- Un sistem de gestionare a riscului juridic și a riscului de conformitate;
- Criterii de recrutare și remunerare a personalului, inclusiv de evitare a conflictelor de interese, care să prevadă standarde ridicate privind pregătirea, experiența și integritatea acestora;
- Programe de instruire a personalului.

Funcția de administrare a riscurilor este consolidată în cadrul Liniei Funcționale Financiar și Risc. Astfel, specialiștii din domeniul managementului riscurilor sunt delimitați clar din punct de vedere organizațional de cei cu responsabilități în domeniul dezvoltării afacerilor.

Banca realizează o repartizare corespunzătoare a atribuțiilor la toate nivelele organizatorice pentru a se asigura că personalului nu îi sunt alocate responsabilități care să ducă la conflicte de interese (ex. responsabilități duale ale unei persoane în domenii cum ar fi: desfășurarea activității atât în front-office, cât și în back-office, aprobarea tragerii fondurilor și tragerea efectivă, evaluarea documentației de credit și monitorizarea clientului după contractarea creditului etc.).

Riscul de credit se referă la riscul care rezulta din neplata sau ne-executarea de către o contrapartida a condițiilor contractuale agreeate, ceea ce conduce la consecințe negative asociate (cum ar fi pierderea parțială sau integrală a principalului și a dobânzii, perturbarea fluxurilor de numerar, creșterea costurilor de colectare). Acest risc apare ca urmare a insolvenței contrapartidei, incapacității sau neefectuării plății, precum și ca urmare a unor evenimente sau măsuri luate de către autoritățile politice și monetare dintr-o anumită țară. Este riscul principal la care este expusă banca, creditele constituind peste 40% din activele băncii și peste 80% din activele ponderate la risc.

Principalele obiective ale managementului riscului sunt administrarea activă a portofoliului, îmbunătățirea calității activelor (ținerea sub control a evoluției creditelor neperformante) și continuarea creșterii sănătoase a portofoliului de credite.

În contextul potențialelor efecte ale crizelor globale, BCR Chișinău S.A. stabilește limite de expunere față de țări, entități sovereign, bănci și instituții financiare afiliate grupurilor bancare, monitorizează cu atenție expunerile sale, efectuând analize de risc ori de câte ori apar informații negative despre una din contrapartidele băncii și implementează măsuri corespunzătoare în ce privește limitele de risc alocate.

Riscul de piață reprezintă riscul de a înregistra pierderi aferente pozițiilor din bilanț și din afara bilanțului din cauza fluctuațiilor nefavorabile pe piață ale prețurilor instrumentelor financiare deținute pentru tranzacționare, ale ratelor dobânzii și ale cursului de schimb valutar.

Banca acordă o atenție deosebită identificării tuturor surselor de risc de piață, evaluării expunerii băncii la acest risc și stabilirii de limite corespunzătoare pentru reducerea/limitarea acestuia.

Obiectivul principal este asigurarea unei structuri corespunzătoare a portofoliului său, care în condițiile modificării ratelor dobânzii, cursurilor valutare și prețurilor de pe piață, să nu poată induce influențe negative importante asupra activității și performanțelor financiare ale BCR Chișinău S.A..

Riscul de lichiditate reprezintă riscul ca banca să nu își poată îndeplini obligațiile de plată atunci când acestea devin scadente sau sunt capabile să îndeplinească aceste obligații la costuri excesive.

Administrarea riscului de lichiditate are ca obiectiv asigurarea fondurilor lichide necesare pentru acoperirea în orice moment a obligațiilor financiare asumate de bancă, menținerea unui nivel adecvat de lichiditate pe toate benzile de scadențe și maximizarea venitului net obținut din dobânzi. Banca acordă o atenție deosebită identificării surselor de risc de lichiditate, evaluării expunerii băncii la acest risc și stabilirii de limite de risc corespunzătoare.

Riscul operațional este definit ca riscul pierderii rezultate din îndeplinirea inadecvată sau esuata a proceselor interne, oamenilor și sistemelor sau din evenimente externe și include riscul juridic, riscul de model și riscul TIC.

Managementul riscurilor operaționale are ca obiectiv asigurarea cadrului intern care să permită identificarea, evaluarea, monitorizarea și adoptarea măsurilor necesare în scopul diminuării pierderilor determinate de aceste riscuri (pierderi operaționale).

Riscul strategic reprezintă posibilitatea de a avea un efect negativ asupra rezultatului financiar sau a capitalului băncii din cauza absenței unor strategii adecvate și a unor decizii de afaceri nefavorabile, sau a implementării lor neadecvate, a modificărilor în mediul de afaceri în care banca își derulează activitatea, precum și a incapacității băncii de a răspunde în mod adecvat la aceste schimbări..

Riscul strategic este administrat la nivelul Băncii ca parte a activităților sale de business. Acesta este reflectat în țintele privind planul de afaceri care sunt stabilite în conformitate cu bugetul și orientările strategice. Acest risc este monitorizat în mod regulat în cadrul planificării strategice, precum și în cadrul procesului de bugetare în scopul de a asigura alinierea cu profilul de risc țintă.

Riscul de conformitate este riscul care constă în pierderi financiare semnificative, sancțiuni de reglementare, restricții sau limitări, sau pierderi de reputație pe care o bancă le poate suferi ca urmare a nerespectării legilor, reglementărilor, regulilor, standardelor interne de reglementare, precum și codului de conduită aplicabil activităților sale bancare (împreună "legi, reguli și standarde de conformitate")..

Banca asigură diminuarea și monitorizarea riscului de conformitate prin revizuirea și implementarea politicilor și procedurilor specifice domeniului conformității, asigurarea conformității acestora cu cadrul legal de reglementare, evaluarea continuă a indicatorilor privind evaluarea riscului de conformitate și desfășurarea activităților de testare de conformitate.

Riscul Politic reprezintă expunerea la o pierdere, cauzată de evenimente dintr-o anumită țară care se află sub controlul guvernului, dar în mod clar nu se află sub controlul unei entități private sau independente (inclusiv modificări ale regimului de reglementare bancară definit de autoritățile naționale sau internaționale), război, terorism și alte tulburări politice, care pot avea impact negativ asupra poziției de capital sau a profitabilității.

Unele riscuri – cum ar fi riscul politic – apar ca urmare a unor evenimente în afara controlului și influenței Băncii. Întrucât Banca nu poate să prevină aceste riscuri/evenimente, atenția se îndreaptă către identificarea și diminuarea impactului aferent. Pentru administrarea riscului politic, Banca

monitorizează cu regularitate evoluțiile interne și externe ale pieței, luând în considerare implicațiile modificărilor de ordin politic și inițiativele guvernamentale care pot avea impact asupra industriei de profil.

Riscul de inter-concentrare se referă la riscul de concentrare care poată să apară din interacțiunea dintre diferitele tipuri de expuneri în cadrul unor categorii de riscuri diferite. Interacțiunile între categorii diferite de expuneri pot să derive dintr-un factor de risc sau din interacțiunea unui număr mai mare de factori.

Managementul riscului de concentrare la nivelul BCR Chișinău S.A. este bazat pe un cadru de procese, metode și rapoarte. Riscurile de concentrare sunt luate în considerare în mod sistematic în cadrul factorilor stresați pentru testele de stres.

Riscul macroeconomic este riscul ca banca să sufere pierderi din cauza modificărilor adverse în mediul economic de ansamblu. Include, de asemenea, un risc de soc sever care ar putea duce la o astfel de instabilitate financiară care s-ar putea răspândi în toate partile sistemului financiar și ar putea avea un impact negativ asupra economiei reale.

În scopul de a sprijini administrarea riscului macroeconomic și pentru a asigura reacții în timp util la potențialele dezvoltări adverse, evoluția mediului macroeconomic, a piețelor de capital și a sectorului bancar sunt monitorizate de către Bancă cu regularitate.

Riscul pandemic reprezintă posibilitatea apariției unui efect advers care să afecteze rezultatul financiar, capitalul sau operațiunile băncii, urmare a răspândirii unor boli infecțioase care afectează sănătatea oamenilor, economia și comunitatea. O caracteristică importantă a acestui risc este aceea că combină o probabilitate scăzută de apariție cu un impact global ridicat, potențial catastrofal.

În scopul administrării riscului, BCR Chișinău S.A. monitorizează în mod regulat profilul de risc luând în considerare contextul COVID-19 și ia măsuri suplimentare specifice crizei actuale pentru fiecare categorie de risc.

Riscurile de mediu, sociale și de guvernanta (ESG) reprezintă riscul de pierderi care decurg din orice impact financiar negativ asupra instituției, provenind în fapt din impactul actual sau viitor al factorilor de mediu, sociali sau de guvernanta (ESG) asupra contrapartilor sau activului investit al instituției.

Pentru a asigura un management adecvat a riscurilor ESG, BCR Chișinău S.A. a integrat riscurile în arhitectura ICAAP, în cadrul proceselor de creditare dar și în cadrul existent de guvernanta.

XV. ACTIVITATEA DE PERSONAL ȘI STRUCTURA ORGANIZAȚIONALĂ

În anul 2022 managementul personalului a continuat să fie una din cele mai importante preocupări ale conducerii Băncii. Schimbările organizaționale s-au axat pe întărirea forței de vânzare, îmbunătățirea calității serviciilor și eficientizarea funcțiilor de suport și control. Numărul total de angajați ai băncii la 31 decembrie 2022 a constituit 90 persoane fiind în limita țintelor agreeate de conducerea Băncii.

Banca a acordat numeroase posibilități angajaților săi pentru dezvoltarea potențialului și dezvoltarea carierei. Politica Băncii este de a promova în primul rând personalul din cadrul Băncii. În același timp Banca a continuat procesul de atragere de noi talente din exterior în baza competențelor cheie necesare pentru dezvoltarea organizației.

Atingerea noilor obiective strategice implică dezvoltarea capitalului uman corespunzător ritmului de dezvoltare al Băncii. În anul 2023 politica resurselor umane este orientată spre dezvoltarea culturii corporative, dezvoltarea profesională continuă, îmbunătățirea performanțelor individuale, managementul și promovarea talentelor, creșterea productivității și eficienței muncii. Activitatea în domeniul resurselor umane va contribui la realizarea obiectivelor generale ale Băncii.

XVI. EVENIMENTE ULTERIOARE

În anul 2023 BCR Chisinau urmează să-și schimbe acționarul unic. Alte evenimente ulterioare nu există.

XVII. ANEXE

RAPORTUL PRIVIND REZULTATELE FINANCIARE

Denumirea indicatorilor	2021		2022		Modificare	
	mil. Lei	ponderea, %	mil. Lei	ponderea, %	mil. Lei	%
D						
Venituri aferente dobânzilor						
Venituri aferente dobânzilor la mijloace bănești datorate de BNM	2.42	1.54%	53.56	16.35%	51.14	2113.22%
Venituri aferente dobânzilor la mijloace bănești datorate de bănci	-	0.00%	0.44	0.13%	0.44	100.00%
Venituri aferente dobânzilor (dividende) la hârtii de valoare cumpărate pentru vânzare	8.72	5.54%	46.06	14.06%	37.34	428.21%
Venituri aferente dobânzilor (dividende) la hârtii de valoare investiționale	21.46	13.64%	64.62	19.73%	43.16	201.12%
Venituri aferente dobânzilor la credite	60.32	38.33%	67.86	20.72%	7.54	12.50%
Alte venituri aferente dobânzilor	-	0.00%	-	0.00%	-	-
Total venituri aferente dobânzilor	92.92	59.04%	232.53	70.99%	139.61	150.25%
Cheltuieli aferente dobânzilor						
Cheltuieli aferente dobânzilor la mijloace bănești datorate băncilor	1.64	1.23%	3.45	1.75%	1.81	110.37%
Cheltuieli aferente dobânzilor la depozite ale persoanelor fizice	18.29	13.76%	23.45	11.91%	5.16	28.21%
Cheltuieli aferente dobânzilor la depozite ale persoanelor juridice	10.14	7.63%	22.42	11.39%	12.28	121.10%
Cheltuieli aferente dobânzilor la alte împrumuturi	0.03	0.02%	0.53	0.27%	0.50	1666.67%
Total cheltuieli aferente dobânzilor	30.11	22.65%	49.84	25.32%	19.73	65.53%
Venitul net aferent dobânzilor	62.82	39.92%	182.69	55.77%	119.87	190.82%
Minus: Defalcări pentru reduceri pentru pierderi la active aferente dobânzilor	2.20	1.66%	18.93	9.62%	16.73	760.45%
Venitul net aferent dobânzilor după defalcări pentru reduceri pentru pierderi la active aferente dobânzilor	60.62	38.52%	163.76	49.99%	103.14	170.14%
Venituri (pierderi) din taxe și comisioane						
Venituri aferente comisioanelor	27.46	17.45%	31.19	9.52%	3.73	13.58%
Cheltuieli privind comisioanele	10.83	8.15%	13.76	6.99%	2.93	27.05%
Total venituri (pierderi) din taxe și comisioane	16.63	10.57%	17.43	5.32%	0.80	4.81%
Venituri (pierderi) la operațiuni cu valută străină	34.02	21.62%	62.38	19.04%	28.36	83.36%
Cheltuieli general-administrative						
Cheltuieli privind remunerarea muncii	45.89	34.53%	53.94	27.40%	8.05	17.54%
Alte cheltuieli general-administrative	19.96	15.02%	21.77	11.06%	1.81	9.07%
Cheltuieli privind deprecierea activelor pe termen lung	11.41	8.58%	11.58	5.88%	0.17	1.49%
Total cheltuieli general-administrative	77.26	58.13%	87.29	44.34%	10.03	12.98%
Alt rezultat operațional						
Alte venituri operaționale	2.98	1.89%	1.47	0.45%	(1.51)	-50.67%
Alte cheltuieli operaționale	11.90	8.95%	7.36	3.74%	(4.54)	-38.15%
Deprecierea activelor nefinanciare	0.13	0.10%	1.24	0.63%	1.11	853.85%
Venitul (pierderi) net până la impozitare și până la articole extraordinare	24.95	15.85%	149.15	45.53%	124.20	497.80%
Impozitul pe venit (scutire)	0.48	0.36%	18.45	9.37%	17.97	3743.75%
Venitul (pierderi) net până la articole extraordinare	24.47	15.55%	130.69	39.90%	106.22	434.08%
Venituri (pierderi) extraordinare	-	0.00%	-	0.00%	-	-
Impozitul pe venit	-	0.00%	-	0.00%	-	-
Venituri (pierderi) extraordinare minus impozitul pe venit	-	0.00%	-	0.00%	-	-
Venitul (pierderi) net	24.47	15.55%	130.69	39.90%	106.22	434.08%

BILANTUL CONTABIL

Denumirea indicatorilor	2021		2022		Modificare	
	mil. Lei	ponderea, %	mil. Lei	ponderea, %	mil. Lei	%
ACTIVE						
Numerar	99.00	3.65%	78.17	2.51%	(20.83)	-21.04%
Conturi la Banca Națională	510.28	18.79%	1,129.02	36.30%	618.74	121.25%
Conturi curente și depozite la bănci	406.44	14.97%	111.58	3.59%	(294.86)	-72.55%
Credite și avansuri acordate clienților	1,077.27	39.68%	1,180.28	37.95%	103.01	9.56%
Active financiare evaluate la valoarea justă prin alte elemente ale rezultatului global (2017: Active financiare disponibile pentru vânzare)	122.27	4.50%	253.22	8.14%	130.95	107.10%
Active financiare la costul amortizat - titluri de stat (2017: Investiții păstrate până la scadență)	448.77	16.53%	296.76	9.54%	(152.01)	-33.87%
Imobilizări corporale	20.18	0.74%	15.59	0.50%	(4.59)	-22.75%
Imobilizări necorporale	3.84	0.14%	3.55	0.11%	(0.29)	-7.55%
Creanțe amânate privind impozitul pe venit	2.14	0.08%	2.31	0.07%	0.17	7.94%
Alte active	24.88	0.92%	39.69	1.28%	14.81	59.53%
Total active	2,715.08	100.00%	3,110.17	100.00%	395.09	14.55%
DATORII						
Datorii către bănci	53.99	1.99%	117.87	3.79%	63.88	118.32%
Alte împrumuturi	50.45	1.86%	178.12	5.73%	127.67	253.06%
Datorii către clienți	2,067.94	76.16%	2,112.69	67.93%	44.75	2.16%
Alte datorii	33.69	1.24%	38.80	1.25%	5.11	15.17%
Datorii amânate privind impozitul pe venit	3.55	0.13%	19.20	0.62%	15.65	440.85%
Total datorii	2,209.62	81.38%	2,466.68	79.31%	257.06	11.63%
CAPITAL PROPRIU						
Acțiuni ordinare	728.13	26.82%	728.13	23.41%	-	0.00%
Capital de rezervă	21.03	0.77%	22.25	0.72%	1.22	5.80%
Pierdere neacoperită	(249.40)	-9.19%	(119.93)	-3.86%	129.47	-51.91%
Rezerve ale activelor financiare disponibile pentru vânzare	5.70	0.21%	13.04	0.42%	7.34	
Total capital propriu	505.46	18.62%	643.50	20.69%	138.04	27.31%
Total capital propriu și datorii	2,715.08	100.00%	3,110.17	100.00%	395.09	14.55%

RAPORTUL PRIVIND FLUXURILE DE TREZORERIE

Indicatori	2021	2022
	milioane lei	milioane lei
Fluxuri de trezorerie din activități de exploatare		
Dobânzi încasate	92.90	221.44
Dobânzi plătite	(29.96)	(45.93)
Încasări din comisioane	27.38	31.19
Plăți aferente comisioanelor	(10.87)	(13.47)
Venituri nete din operațiuni cu valută străină și alte venituri operaționale	36.99	63.85
Recuperarea creditelor Casate anterior	2.30	0.79
Plăți bănești privind retribuirea muncii	(43.42)	(41.01)
Plăți aferente cheltuielilor generale și administrative	(33.49)	(31.80)
Impozit pe profit plătit	(0.38)	(18.98)
Fluxuri de numerar din exploatare înainte de modificarea capitalului circulant	41.45	166.08
<i>(Creșterea) / reducerea activelor curente :</i>		
Plasamente în banci	-	8.49
Credite și avansuri	(175.62)	(121.09)
Alte active	(1.13)	(14.99)
<i>Creșterea / (reducerea) datoriilor curente :</i>		
Datorii către bănci	(53.04)	81.20
Datorii către clienți și autorități publice	(307.60)	40.84
Alte datorii	1.45	18.83
Numerar net din / (utilizat în) activități operaționale	(494.48)	179.36
	-	-
Achiziții de imobilizări corporale și necorporale	(3.91)	(6.70)
Încasări din ieșirea imobilizărilor corporale și necorporale	0.01	6.91
Încasări din active financiare disponibile pentru vânzare ajunse la scadența	3,998.98	5,918.23
Achiziții de active financiare disponibile pentru vânzare	(3,998.30)	(5,912.13)
Încasări din titluri de stat - credite și creanțe ajunse la scadența	3,654.40	3,491.91
Achiziții de titluri de stat - credite și creanțe	(3,650.25)	(3,481.50)
Numerar net utilizat în activități de investiții	0.93	16.72
Fluxuri de trezorerie din activități de finanțare		
Încasări din alte împrumuturi	15.73	142.68
Plăți din alte împrumuturi	(4.54)	(21.58)
Plăți pentru leasing	(7.35)	(6.79)
Numerar net utilizat în activități de finanțare	3.84	114.31
Efectul variației cursului de schimb valutar asupra numerarului	(0.67)	1.15
Creșterea/(reducerea) netă a numerarului și echivalentelor de numerar	(490.37)	311.54
Numerar și echivalente de numerar la 1 ianuarie	1,511.26	1,020.88
Numerar și echivalente de numerar la 31 decembrie	1,020.88	1,332.42

BCR Chisinau S.A. - Uz Intern

RAPORTUL PRIVIND MODIFICĂRILE CAPITALULUI PROPRIU

	Capital social	Capital de rezerva	Pierdere neacoperită	Alte rezerve	Sold rezerva a valorii juste a instrumentelor de capitaluri proprii evaluate la valoarea justă prin alte elemente ale rezultatului global	Total
2022	mln. Lei	mln. Lei	mln. Lei	mln. Lei	mln. Lei	mln. Lei
Sold initial la 1 ianuarie	728.13	21.03	(249.40)	-	5.70	505.46
Profit anual	-	-	130.69	-	-	130.69
Alte elemente globale	-	-	-	-	7.35	7.35
Transfer între rezerve	-	1.22	(1.22)	-	-	-
Sold la 31 decembrie	728.13	22.25	(119.93)	-	13.04	643.50

	Capital social	Capital de rezerva	Pierdere neacoperită	Alte rezerve	Sold rezerva a valorii juste a instrumentelor de capitaluri proprii evaluate la valoarea justă prin alte elemente ale rezultatului global	Total
2021	mln. Lei	mln. Lei	mln. Lei	mln. Lei	mln. Lei	mln. Lei
Sold initial la 1 ianuarie	728.13	19.84	(261.64)	11.32	5.03	502.68
Corectare	-	-	(22.36)	-	-	(22.36)
Sold retratat la 1 ianuarie	728.13	19.84	(283.99)	11.32	5.03	480.33
Profit anual	-	-	24.47	-	-	24.47
Alte elemente globale	-	-	-	-	0.66	0.66
Transfer între rezerve	-	1.19	10.13	(11.32)	-	-
Sold la 31 decembrie	728.13	21.03	(249.40)	-	5.70	505.46

Anexa 5

COEFICIENȚI ȘI INDICATORI FINANCIARI

Indicatori	31.12.2021	31.12.2022	Modificare (%)
Total active	2,715.08	3,110.17	14.55%
Alte active	24.88	39.69	59.54%
Credite	1,077.27	1,180.28	9.56%
Active lichide	2,009.15	1,796.85	-10.57%
Depozitele bancilor	53.99	117.87	118.31%
Depozitele clientilor	2,067.94	2,112.69	2.16%
Fonduri proprii	432.56	456.58	5.55%

Cota de piata			
	31.12.2021	31.12.2022	Modificare (%)
Total active	2.29%	2.37%	0.08%
Credite	1.99%	2.03%	0.04%
Active lichide	3.43%	2.88%	-0.55%
Total depozite	2.35%	2.34%	-0.01%
Capital	2.60%	0.00%	-2.60%

Locul			
	31.12.2021	31.12.2022	Modificare
Total active	9	8	-1
Credite	8	8	0
Total depozite	9	8	-1
Depozitele clientilor	9	8	-1
Capital	9	9	0

Indicatorii profitabilității			
	31.12.2021	31.12.2022	Modificare
Profit net	24.47	130.69	106.22
Venit net din dobanzi	62.79	182.69	119.87
Venit net neaferent dobanzilor	(35.14)	(14.61)	21.05
Provizioane/(recuperari)	2.20	18.93	16.73
ROA	0.92%	4.20%	3.30 p.p.
ROE	5.77%	28.62%	22.97 p.p.
Raport Cost / Venit	68.11%	33.25%	-34.84 p.p.

Indicatorii de calitate a portofoliului de credite			
	31.12.2021	31.12.2022	Modificare (%)
Credite expirate / Total Credite	1.89%	2.28%	0.39 p.p.
Credite neperformante / Total Credite	2.09%	1.78%	-0.31 p.p.
Reduceri pentru pierderi / Total Credite	4.30%	4.41%	0.11 p.p.
Credite mari / Total credite	41.29%	43.12%	1.83 p.p.
Solvabilitate	38.64%	37.76%	-0.88 p.p.
Lichiditate	57.68%	57.77%	0.09 p.p.

**Declarația de guvernare corporativă
„Conformare sau justificare”**

Nr. d/o	ÎNTREBARE	DA	NU	DACĂ NU, ATUNCI JUSTIFICARE
1.	Dispune societatea de o pagină web proprie? Indicați denumirea acesteia.	DA www.bcr.md		
2.	Societatea a elaborat Codul de guvernare corporativă care descrie principiile de guvernare corporativă, inclusiv modificările la acesta?	DA		
3.	Codul de guvernare corporativă este plasat pe pagina web proprie a societății, cu indicarea datei la care a fost operată ultima modificare?	DA Aprobat la sedinta Consiliului de Supraveghere din 23.11.2022		
4.	În Codul de guvernare corporativă sunt definite funcțiile, competențele și atribuțiile consiliului, organului executiv și comisiei de cenzori a societății?	DA		Comisia de Cenzori nu exista
5.	Raportul anual al conducerii (organului executiv) prevede un capitol dedicat guvernării corporative în care sunt descrise toate evenimentele relevante, legate de guvernarea corporativă, înregistrate în perioada de gestiune?	DA		
6.	Societatea asigură tratamentul echitabil al tuturor acționarilor, inclusiv minoritari și străini, deținători de acțiuni ordinare și/sau preferențiale?	DA		
7.	Societatea a elaborat, a propus și a aprobat procedurile pentru convocarea și desfășurarea ordonată și eficientă a lucrărilor adunării generale a acționarilor, fără a prejudicia însă dreptul oricărui acționar de a-și exprima liber opinia asupra chestiunilor aflate în dezbatere?	DA		
8	Societatea publică pe pagina web proprie informații cu privire la următoarele aspecte privind guvernarea corporativă:			
	1) informații generale cu privire la societate – date istorice, genurile de activitate, datele de înregistrare, etc.;	DA		
	2) raportul societății cu privire la respectarea principiilor de guvernare corporativă și a prevederilor legislației;	DA		
	3) statutul societății;	DA		
	4) regulamentele societății, regulamentele consiliului societății, organului executiv, precum și politica de remunerare a membrilor	DA		Componenta, responsabilitățile și atribuțiile Consiliului de Supraveghere,

	organelor de conducere, de asemenea reglementarea procedurii privind convocarea și desfășurarea adunării generale a acționarilor, în cazul în care astfel de procedură a fost adoptată;			Comitetului Executiv, precum și politica de remunerare a membrilor organelor de conducere sunt incorporate în Codul guvernanta corporativa în BCR Chișinău S.A., care este document public și este plasat pe pagina web al băncii. Reglementările de organizare și funcționare a organelor de conducere sunt documente de uz intern.
	5) situații financiare și rapoarte anuale ale societății;	DA		
	6) informații privind auditul intern și auditul extern al societății;	DA		Pe pagina web a băncii este publicată organigrama care prezintă existența și modul de subordonare a funcției de audit intern. Pe pagina web a băncii este publicată informația privind auditul extern (raport anual)
	7) informații cu privire la organul executiv, membrii consiliului societății (pentru fiecare membru separat). Se indică experiența de lucru, funcțiile deținute, studiile, informații cu privire la numărul de acțiuni deținute, cât și mențiunea privind independența acestora;	DA		Pe pagina web a băncii este publicată informația necesară.
	8) acționarii care dețin cel puțin 5% din acțiunile societății, cât și informațiile privind modificările operate în lista acționarilor;	DA		
	9) orice alte informații care trebuie dezvăluite public de societate, în conformitate cu legea, de exemplu informații cu privire la tranzacțiile de proporții, orice evenimente importante, comunicate de presă ale societății, informații arhivate cu privire la rapoartele societății pentru perioadele precedente;	DA		
	10) Declarația de guvernanță corporativă.	DA		
9	Acționarul poate utiliza notificări electronice cu privire la convocarea adunării generale a acționarilor (dacă există o astfel de preferință)?	DA		
10.	Societatea publică pe pagina web proprie (într-o secțiune separată) informații privind adunările generale ale acționarilor:	DA		
	1) decizia de convocare a adunării generale a acționarilor?	DA		
	2) proiectele de decizii care urmează să fie examinate (materialele/ documentele aferente ordinii de zi), precum și orice alte informații referitoare la subiectele ordinii de zi?	DA		

	3) hotărârile adoptate și rezultatul votului?	DA		
11.	Există în cadrul societății funcția de secretar corporativ?	DA		
12.	Există în cadrul societății un departament/ persoană specializat(ă) dedicat(ă) relației cu investitorii?	DA		
13.	Consiliul se întrunește cel puțin o dată pe trimestru pentru monitorizarea desfășurării activității societății?	DA		
14.	Toate tranzacțiile cu persoane interesate sunt dezvăluite prin intermediul paginii web a societății?	DA		
15.	Consiliul societății/ organul executiv a adoptat o procedură în scopul identificării și soluționării adecvate a situațiilor de conflict de interese?	DA		
16.	Persoana interesată respectă prevederile legale și prevederile Codului de guvernare corporativă referitor la tranzacțiile cu conflict de interese?	DA		
17.	Structura consiliului societății asigură un număr suficient de membri independenți?	DA		
18.	Alegerea membrilor consiliului societății are la bază o procedură transparentă (criterii obiective privind calificarea profesională etc.)?	DA		
19.	Există un Comitet de remunerare în cadrul societății?		NU	Legislația nu obliga pentru bancile ne semnificative. Atribuțiile sunt îndeplinite de Consiliul de Supraveghere.
20.	Politica de remunerare a societății este aprobată de adunarea generală a acționarilor?		NU	Politica de remunerare este aprobată de Consiliul de Supraveghere (pentru banci competența Consiliului conform Legii privind activitatea bancilor nr. 202 din 06.10.2017, art. 41)
21.	Politica de remunerare a societății este prezentată în Statutul/ Regulamentul intern și/sau în Codul de guvernare corporativă?	DA; Codul de guvernare corporativă (principii generale)		Există și o reglementare separată
22.	Societatea publică pe pagina web proprie informațiile în limba rusă și/sau engleză?	DA		în limba rusă și engleză
23.	Există în cadrul societății un Comitet de audit?	DA		
24.	Societatea, a căror instrumente financiare sunt admise spre tranzacționare pe piața reglementată, prezintă pieței reglementate Declarația sa cu privire la conformarea sau neconformarea cu prevederile Codului de guvernare corporativă?	DA		Instrumentele financiare ale bancii nu sunt tranzacționate pe piața reglementată