

2019. I félévi konszolidált jelentés nem auditált féléves adatok alapján

az adatok az Európai Unió által elfogadott Nemzetközi Pénzügyi Beszámolási Standardok szerint készültek

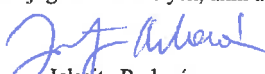
Az ERSTE BANK HUNGARY ZRT. (Budapest, XIII. Népfürdő u. 24-26.) a 24/2008.(VIII.15.) PM rendelet 2.§ (1) b) pontja alapján az alábbiak szerint elkészítette a 2019. évi féléves konszolidált adatokon alapuló jelentését.


A kibocsátó kijelenti, hogy a féléves jelentés a valóságnak megfelelő adatokat és állításokat tartalmaz, nem hallgat el olyan tény, amely a kibocsátó helyzetének megítélése szempontjából jelentőséggel bír, az időközi vezetőségi beszámoló megbízható képet ad a kibocsátó és a konszolidációba bevont vállalkozások helyzetéről.

A féléves összevont (konszolidált) beszámolót független könyvvizsgáló nem vizsgálta, a féléves jelentésben foglalt adatok nem auditáltak.

A kibocsátó nyilatkozik arról, hogy az összevont (konszolidált) féléves beszámoló valós és megbízható képet ad az Erste Bank és a konszolidációba bevont vállalkozások eszközeiről, kötelezettségeiről, pénzügyi helyzetéről valamint nyereségéről és veszteségéről. A kibocsátó továbbá nyilatkozik arról, hogy az összevont (konszolidált) vezetőségi jelentés megbízható képet ad az Erste Bank és a konszolidációba bevont vállalkozások helyzetéről, fejlődéséről, teljesítményéről és ismerteti a pénzügyi év hátralévő hat hónapját érintő főbb kockázatokat és bizonytalansági tényezőket.

Az Erste Bank Zrt. képviselőire jogosult személyek, akik a beszámoló aláírására kötelezettek:


 Jelašity Radován
 Elnök-Vezérigazgató


 Ivan Vondra
 Pénzügyi Vezérigazgató-helyettes

Nem auditált féléves Konszolidált adatok

Konszolidált mérleg

| Adatok millió forintban | 12/31/2018 | 06/30/2019 | Változás előző évhez viszonyítva % |
|---|------------------|------------------|---------------------------------------|
| Készpénz és Magyar Nemzeti Banknál elhelyezett pénzeszközök | 55 819 | 192 969 | 246% |
| Kereskedési célú pénzügyi eszközök | 120 645 | 150 222 | 25% |
| Kereskedési célú származékos pénzügyi eszközök | 25 982 | 27 531 | 6% |
| Egyéb kereskedési célú pénzügyi eszközök | 94 663 | 122 691 | 30% |
| Eredményel szemben valós értéken értékelt, nem kereskedési célú pénzügyi eszközök | 73 572 | 41 495 | -44% |
| Tulajdoni részesedést megtestesítő instrumentumok | 1 138 | 1 298 | 14% |
| Hitelviszonyt megtestesítő értékpapírok | 30 702 | 0 | -100% |
| Ügyfeleknek nyújtott hitelek és előlegek | 41 732 | 40 197 | -4% |
| Egyéb átfogó jövedelemmel szemben valós értéken értékelt pénzügyi eszközök | 149 648 | 137 872 | -8% |
| Tulajdoni részesedést megtestesítő instrumentumok | 1 483 | 1 955 | 32% |
| Hitelviszonyt megtestesítő értékpapírok | 148 165 | 135 917 | -8% |
| Amortizált bekerülési értéken értékelt pénzügyi eszközök | 2 031 071 | 2 130 662 | 5% |
| Hitelviszonyt megtestesítő értékpapírok | 736 784 | 735 342 | 0% |
| Hitelintézetekkel szembeni hitelek és előlegek | 97 777 | 109 836 | 12% |
| Ügyfeleknek nyújtott hitelek és előlegek | 1 196 510 | 1 285 484 | 7% |
| Pénzügyi lízing követelések | 37 602 | 41 089 | 9% |
| Tárgyi eszközök | 8 624 | 22 257 | 158% |
| Befektetési célú ingatlanok | 10 838 | 18 026 | 66% |
| Immateriális javak | 24 053 | 24 573 | 2% |
| Adókövetelések | 1 490 | 310 | -79% |
| Halasztott adókövetelések | 3 362 | 3 042 | -10% |
| Értékesítésre szánt eszközök | 1 405 | 1 405 | 0% |
| Vevő és egyéb követelések | 14 113 | 10 652 | -25% |
| Egyéb eszközök | 31 265 | 32 147 | 3% |
| ESZKOZOK OSSZESEN | 2 563 507 | 2 806 721 | 9% |

| Adatok millió forintban | 12/31/2018 | 06/30/2019 | Változás előző évhez viszonyítva % |
|--|-------------------|-------------------|---|
| Kereskedési célú pénzügyi kötelezettségek | 19 362 | 24 489 | 26% |
| Kereskedési célú származékos pénzügyi kötelezettségek | 18 740 | 24 489 | 31% |
| Egyéb kereskedési célú pénzügyi kötelezettségek | 622 | 0 | -100% |
| Eredményel szemben valós értéken értékelt pénzügyi kötelezettségek | 36 945 | 37 325 | 1% |
| Kibocsátott értékpapírok | 36 945 | 37 325 | 1% |
| Amortizált bekerülési értéken értékelt pénzügyi kötelezettségek | 2 105 712 | 2 301 127 | 9% |
| Hitelintézetek által elhelyezett betétek | 268 877 | 192 009 | -29% |
| Ugyfelek által elhelyezett betétek | 1 730 468 | 1 995 760 | 15% |
| Kibocsátott értékpapírok | 103 544 | 110 302 | 7% |
| Egyéb pénzügyi kötelezettségek | 2 823 | 3 056 | 8% |
| Lízing kötelezettségek | 0 | 13 783 | n/a |
| Céltartalékok | 7 293 | 8 880 | 22% |
| Adókötelezettségek | 46 | 577 | 1154% |
| Halasztott adókötelezettségek | 167 | 94 | -44% |
| Egyéb kötelezettségek | 36 118 | 54 499 | 51% |
| Saját tőke | 357 864 | 365 947 | 2% |
| Anyavállalatra jutó saját tőke | 357 864 | 365 947 | 2% |
| FORRASOK ÖSSZESEN | 2 563 507 | 2 806 721 | 9% |

Konszolidált Eredménykimutatás


| Adatok millió forintban | 06/30/2018 | 06/30/2019 | Változás előző évhez viszonyítva % |
|--|-------------------|-------------------|---|
| Nettó kamatbevétel | 32 586 | 35 850 | 10% |
| Nettó díj- és jutalékbevétel | 26 104 | 29 042 | 11% |
| Osztalék bevételek | 24 | 29 | 22% |
| Kereskedési tevékenység és valós értékelés nettó eredménye | 4 972 | 6 376 | 28% |
| Befektetési célú ingatlanok és operatív lízing tevékenység bérleti díj bevételei | 556 | 929 | 67% |
| Személyi jellegű ráfordítások | -14 147 | -15 436 | 9% |
| Egyéb általános adminisztratív költségek | -14 593 | -13 746 | -6% |
| Értékcsökkenés | -5 075 | -6 140 | 21% |
| Nem valós értéken értékelt pénzügy instrumentumok kivezetésének nettó eredménye | 399 | 565 | 42% |
| Amortizált bekerülési értéken értékelt pénzügy instrumentumok kivezetésének nettó erec | 0 | 10 | n/a |
| Értékvesztés képzés pénzügyi instrumentumokra vonatkozóan | 5 830 | 4 786 | -18% |
| Egyéb működési eredmény | -13 520 | -13 974 | 3% |
| Adózás előtti eredmény | 23 135 | 28 291 | 22% |
| Jövedelemadók | -219 | -3 161 | 1345% |
| Adózott eredmény | 22 916 | 25 130 | 10% |
| Ebből: Kisebbségi részvényesekre jutó nettó eredmény | 0 | 0 | n/a |
| Anyavállalatra jutó nettó eredmény | 22 916 | 25 130 | 10% |


Konszolidált átfogó jövedelemkimutatás

| Adatok millió forintban | 06/30/2018 | 06/30/2019 | Változás előző évhez viszonyítva % |
|---|---------------|---------------|---------------------------------------|
| Adózott eredmény | 22 916 | 25 130 | 10% |
| Eredménybe nem átsorolható tételek | | | |
| Az egyéb átfogó jövedelemmel szemben valós értéken értékelt tőkeinstrumentumok valós érték változása | 271 | 466 | 72% |
| Eredménybe nem átsorolható tételekhez kapcsolódó halasztott adó | -24 | -42 | 72% |
| Eredménybe átsorolható tételek | | | |
| Értékesíthető pénzügyi eszközök valós érték változása | 0 | 0 | n/a |
| Az egyéb átfogó eredménnyel szemben valós értéken értékelt hitelviszonyt megtestesítő értékpapírok valós érték változása | -7 577 | 2 781 | -137% |
| Cash-flow fedezeti ügyletek tartalékának változása | 0 | 0 | n/a |
| Eredménybe átsorolható tételekre jutó halasztott adó | 536 | -252 | -147% |
| Egyéb átfogó jövedelem összesen | 16 122 | 28 083 | 74% |
| Átfogó jövedelem összesen | 16 122 | 28 083 | 74% |
| Ebből: Kisebbségi részvényesekre jutó nettó átfogó jövedelem | 0 | 0 | n/a |
| Anyavállalatra jutó nettó átfogó jövedelem | 16 122 | 28 083 | 74% |

A féléves jelentés megtekinthető a Társaság (www.erstebank.hu) és az MNB (www.kozzetetelek.hu) weboldalán.

Budapest, 2019. szeptember 27.


Jelasity Radován
Elnök-Vezérigazgató


Ivan Vondra
Pénzügyi Vezérigazgató-helyettes