

ERSTE BANK HUNGARY NYRT.

ÉVES JELENTÉS 2008

Tartalomjegyzék

3	Főbb mutatók, minősítések
4	Levél az ügyfelekhez, üzleti partnerekhez, részvényesekhez
6	CSR tevékenység
8	Gazdasági környezet 2008-ban
9	Üzletági elemzések
9	I. Lakossági üzletág
11	II. Vállalati üzletág
12	III. Treasury
13	A pénzügyi és jövedelmi helyzet átfogó elemzése
16	Nem konszolidált beszámoló
16	I. Mérleg
16	Eszközök
19	Források
23	II. Eredménykimutatás
26	III. Cash-Flow kimutatás
28	Független könyvvizsgálói jelentés
30	Konszolidációba bevont társaságok
32	Konszolidált beszámoló
32	I. Mérleg
32	Eszközök
35	Források
39	II. Eredménykimutatás
42	III. Cash-Flow kimutatás
44	Független könyvvizsgálói jelentés
46	Fiókhálózat
51	Kereskedelmi centrumok
52	Felügyelőbizottság, Igazgatóság

Főbb mutatók, minősítések

2008. 12. 31-ÉN AZ ÉVES JELENTÉSHEZ AUDITÁLT ÉVES ADATOK ALAPJÁN

Konzolidált adatok millió Ft

Eredménykimutatás:	2007.12.31.	2008.12.31.
Üzemi bevétel	401 621	518 950
Üzemi kiadás	369 925	485 329
Üzemi eredmény	31 696	33 621
Adózás előtti eredmény	31 147	33 223
Adózott eredmény	25 982	27 114
Mérleg szerinti eredmény	13 599	9 510
Mérlegadatok:	2007.12.31.	2008.12.31.
Mérlegfőösszeg	2 020 708	2 636 559
Ügyfelekkel szembeni követelések	1 470 449	1 913 483
Ügyfelekkel szembeni kötelezettségek	873 553	935 752
Saját tőke	116 871	128 832
Költség/bevétel arány	60,53%	58,76%
Eszköz arányos nyereség (ROA)		
Adózás előtti eredmény / Eszközérték	1,54%	1,26%
Adózott eredmény / Eszközérték	1,29%	1,03%
Saját tőke arányos nyereség (ROE)		
Adózott eredmény / Saját tőke	22,23%	21,05%
Dolgozói létszám	3 013	3 230
Vállalati kereskedelmi centrumok száma	23	23
Lakossági fiókok száma	196	203

ERSTE BANK HUNGARY NYRT. MINŐSÍTÉSEI

Moody's:	Hosszútávú	BAA1
	Rövidtávú	P-2
	Pénzügyi erő	D+

Tisztelt ügyfeleink, partnereink, részvényeseink!



A 2008-as esztendő minden bizonnyal a globális pénzügyi, pénzpiaci válsággá dagadt amerikai másodlagos jelzáloghitel-piaci válságról marad emlékezetes. Az év utolsó negyedévére – némileg váratlan mértékben és sebességgel – a válság elérte Magyarországot is, és előbb a pénzpiacokon, később a reálgazdasági folyamatokban is éreztette negatív hatásait.

A hosszú évtizedek után újra tapasztalható bizonytalanság és a romló külső és belső környezeti feltételek ellenére 2008-ban mégis kiemelkedően sikeres évet zárt az Erste Bank Hungary Nyrt.: a romló makrogazdasági körülmények ellenére tartotta helyét a nagybankok sorában, üzleti eredménye a piacon szinte egyedülálló mértékben emelkedett. A 900 ezres ügyfélszámot és a 204 egységből álló fiókhálózatot tekintve pedig a második legnagyobb lakossági banknak számít Magyarországon. A stabil működés kulcsát a már 2007-ben megkezdett költséghatékonysági intézkedések következetes folytatása jelentette. A bank és leányvállalatainak auditált, konszolidált, magyar számviteli szabványok szerint készült beszámolója alapján a mérleg szerinti eredmény 24,5 milliárd forint lett. Az ügyfelekkel szembeni követelések növekedése a mérlegfőösszeg 30 százalékos emelkedését eredményezte, így az elérte 2 636 milliárd forintot.

A pénzügyi válság a pénzügyi csoport tavalyi teljesítményében kevéssé mutatkozott meg, ami igazolja a ko-

rábbi években megkezdett, elsősorban az ügyfélszolgálat minőségének fokozására és a költségek csökkentésére összpontosító üzletpolitika helyességét. A negyedik negyedév végén azonban az Erste is alkalmazkodni kényszerült a megváltozott külső körülményekhez: az új hiteleknel a svájci frank helyett az euró alapú hitelek kerültek a hitelezési tevékenység középpontjába, de a támogatott forint alapú hitelek is egyre népszerűbbek lettek az ügyfelek körében. Ezzel párhuzamosan kiélezett verseny kezdődött a betéti piacon, ahol az Erste újonnan bevezetett betéti termékeinek köszönhetően szintén növelni tudta piacrészesedését. Hangsúlyos szerepe volt ebben a Magyar Postával kialakított stratégiai együttműködésnek is, amelynek keretében 2008 végéig több mint 157 ezer folyószámlát nyitottak a postai hálózatban.

A terveknek megfelelően lezárult az elmúlt években megkezdett és végrehajtott nagyszabású hálózatfejlesztési programunk, amelynek köszönhetően a bankcsoport termékei az ország minden pontján, immár 204 fiókban érhetőek el. Fontos szerepet játszanak a bank értékesítési tevékenységében a hitelközvetítő partnerek is, az értékesítési csatornák további szélesítésére pedig sikeresen mélyítettük el együttműködésünket stratégiai partnerünkkel, a Magyar Postával, így már 326 postahelyet látunk el közvetlen banki kapcsolattal, ahol az érdeklődők számos banki terméket és szolgáltatást vehetnek igénybe.

A romló gazdasági környezet és a Pénzügyi Szervezetek Állami Felügyelete által elvárt minimum 10 százalékos szolvenciaráta fenntartása érdekében szükséges az alaptőkének felemelése, amelyre névre szóló törzsrészvények kibocsátásával, dematerializált formában kerül sor. A részvények névértéke 1 forint/darab, amelyből összesen 7 500 millió darabot bocsátunk ki. Az új részvények ellenértékét a többségi tulajdonos Erste Group Bank AG jegyezheti le. Így az alaptőke összege 53,4 milliárd forintról 60,9 milliárd forintra nő.

Az Erste Bank Hungary tevékenységének középpontjában továbbra is a lakoságnak, valamint a kis- és középvállalkozásoknak nyújtott szolgáltatások állnak. 2009 egyik kiemelt célja, hogy a lakossági és a vállalati ügyfeleink számára tompítani tudjuk a gazdasági válság ne-

gatív következményeit. Ennek érdekében vezettünk be új szolgáltatásokat a bajba jutott ügyfeleink megsegítésére, a törlesztési védelem biztosítástól kezdve a hitelfeltételek könnyítéséig.

A lakosságnak nyújtott szolgáltatásokon belül a betéti és megtakarítási termékekre, valamint a forint és euró alapú jelzáloghitelezésre összpontosítunk, a vállalati piacon pedig a kis- és középvállalkozások és az önkormányzati szektor, illetve az uniós fejlesztések kapnak kiemelt figyelmet. Továbbra is alapvető célunk, hogy az ügyfelek számára jól használhatóak és érthetőek legyenek a bankcsoport termékei.

A gazdasági válság negatív hatásai ellenére középtávon nem módosítjuk növekedési stratégiánkat, mivel bízunk abban, hogy a gazdasági visszaesést 2010-től fellendülési ciklus követheti. A piaci körülmények azonban továbbra is meglehetősen bizonytalanok, a külső kereslet visszaesése a GDP-növekedésre is hatással van, a forint árfolyama pedig továbbra is törekeny. A nagy arányú külső finanszírozási szükséglet miatt ráadásul Magyarország sérülékenyebbnek tűnik a többi kelet-közép-európai országnál. E kedvezőtlen tendenciák ellenére az Erste Bank célja továbbra is az, hogy a magyar bankpiac meghatározó szereplője maradjon, amely javuló színvonalon, a változó piaci környezethez és az igényekhez rugalmasan igazodva szolgálja ki ügyfeleit a jövőben is.



Papp Edit
elnök-vezérigazgató

CSR tevékenység

Az Erste Bank Hungary stratégiájának fontos része, hogy aktívan részt vállal a társadalmat foglalkoztató ügyekben és segíti azon közösségeket, érdekes és értékes kezdeményezéseket, amelyeket figyelemre méltónak tart.

JÓTÉKONYSÁG

Az Erste Bank jótékonyági tevékenysége elsősorban a fiatalokra, a hátrányos helyzetű emberek életkörülményeinek javítására, az egészséges életmód megőrzésére, illetve a betegségek megelőzésére összpontosul. Az Erste Bank a pénzadományok mellett tárgyi adományokat, illetve kollégáinak szakértői és társadalmi munkáját is gyakran fordítja a rászorulóknak megsegítésére.

SOS Gyermekfalu

Az Erste Bank évek óta támogatja az alapítványt. A pénzbeli adomány mellett tárgyi eszközökkel (bútor, számítógépek, nyaralás) is segíti, hogy az itt nevelkedő gyermekek ne szenvedjenek hiányt semmiben. A 2008. március 1-jétől bevonásra került aprópénzeket az Erste Bank ügyfelei a fiókokban kihelyezett gyűjtődobozokba gyűjthették, melyből 1 millió forint gyűlt össze a magyarországi SOS-gyermekfalvak támogatására. Az Erste Bank és a Sláger Rádió közös bankkártyájával, a Sláger Hitelkártyával végzett vásárlásokból pedig a bank minden tranzakció után 100 forintot ajánlott fel a gyermekfalvak megsegítésére.

Magyar Vöröskereszt

Az Erste Bank anyagi támogatásával lehetővé vált, hogy a Magyar Vöröskereszt megvásárolja az első magyar mobil vészkamiont, így országsszerte minden vészkamionnak elérhető közelségbe került, hogy segítsen. A kamion évente több alkalommal a bank központjába is elmegy, hogy az ott dolgozó kollégák is hozzájárulhassanak a megfelelő vérellátás biztosításához. A kamionban 2008-ban 83 alkalommal 6 ezer ember adott vért, ezzel is megmentve mintegy 18 000 életet.

Magyar Posta – méhnyakrákszűrő kamion

Az Erste Bank stratégiai partnerének, a Magyar Postá-

nak a kezdeményezésére egy szűrőkamion ingyenes méhnyakrákszűrést biztosít az ország különböző kistérségeiben élő nők számára. A kamion működési költségeihez az Erste Bank is hozzájárul. 2008-ban 98 helyen járt a mobil szűrőállomás, ahol közel kétezer hölgy vette igénybe a szűrési lehetőséget.

Egészséges Településekért Alapítvány

Az alapítvány egészséges táplálkozás népszerűsítésére kialakított projektjének és az ennek keretében kiadott egészséges, magyaros ételeket bemutató szakácskönyvének az Erste Bank volt az egyik támogatója.

Nemzetközi Gyermekmentő Szolgálat

A szolgálat évente több tízezer gyermek egészségéről és megsegítéséről gondoskodik. A működési és anyagi feltételek előteremtésében nyújt támogatást évek óta a bank.

KULTURÁLIS TÁMOGATÁS

Az Erste Bank támogatási filozófiájának egyik legfontosabb része a kulturális élet szponzorálása. Az Erste csoport 2004-ben indította útjára a „KONTAKT” gyűjteményt, amely a közép- és dél-kelet-európai régióra, valamint az 1960-as és 70-es évek konceptuális művészetével mellett a kortárs művészetekre koncentrált. 2008 májusában nagy sikerrel mutatták be a gyűjtemény egy részét a dunaujvárosi Kortárs Képzőművészeti Intézetben.

2008-ban az Erste Bank a magyar és nemzetközi szinten is elismert Művészetek Palotájának lett a stratégiai támogatója. Ez a partnerség kiemelten fontos számunkra, hiszen a különböző művészeti ágak legjelentősebb képviselői lépnek fel itt, ezzel minden kulturális igénynek megfelelően.

A 2008-as év másik jelentős művészeti támogatása Dés-Bereményi: Férfi és nő című produkciójának a támogatása volt, mely alkotás 4 ismert színész tolmácsolásában az ország nagyobb vidéki városaiba is eljutott. Évek óta a kortárs filmek legjelentősebb seregszemléjének, a Magyar Filmszemlének is az egyik főtámogatója a bank,

valamint számos film készült a bank anyagi és szakmai segítségével. Az országos szintű események mellett kiemelt hangsúlyt kapnak a különböző regionális kulturális események (például vidéki színházi előadások, falunapok, vidéki fesztiválok) támogatásai is.

SPORTTÁMOGATÁS

A sport terén az Erste Bank a nemzetközi és országos sportesemények és néhány nagy népszerűségnek örvendő csapat, például a Békési Férfi Kézilabda csapat támogatásával járul hozzá a magyar sportélet fellendítéséhez. Az Erste Private Banking a 2008-as évben a magyar vitorlás-sport egyik leglendületesebben fejlődő hajóosztályának, a dragonflottának lett a főtámogatója.

OKTATÁS

Az Erste Bank kiemelten kezeli a szakember-utánpótlást biztosító gazdasági szakképzések támogatását és fejlesztését, a fiatalok gazdálkodási, vállalkozási és pénzügyi ismereteinek a bővítését. 2008-ban közel százmillió forint összegű szakképzési hozzájárulást juttatott 96 középiskolának és 26 főiskolának a gyakorlati képzések feltételeinek javítására. A pénzügyi támogatás mellett jelentős szakmai segítséget is kapnak az oktatási intézmények.

ERSTE BANK A TEHETSÉGEKÉRT

2008-ban társalapítóként csatlakozott a bank a Junior Prima díjhoz, melynek keretében „magyar sajtó” kategóriában a 30 év alatti fiatal, tehetséges, munkájuk iránt elkötelezett, alapos szakmai tudással rendelkező, politikailag független újságírókat díjazta.

ERSTE BANK A MOZGÁSKORLÁTOZOTTAKÉRT

Annak érdekében, hogy a fogyatékkal élő, kerekesszéssel közlekedő ügyfelek is a lehető legkényelmesebben intézhessék bankügyeiket, az Erste Bank Hungary Nyrt. folyamatosan végzi a fiókhálózat akadálymentesítését. A bank az immáron három éve tartó program keretében eddig 108 bankfiókot alakított mozgáskorlátozott-baráttá.

A gazdasági környezet és a bankszektor 2008-ban

2008-ban a gazdasági és a pénzpiaci környezet meghatározó tényezője volt a 2007 augusztusában elkezdődött subprime válság újabb és újabb hullámainak megjelenése. A legnagyobb problémát a pénz- és a tőkepiacon a bizalom erodálódása, a likviditás beszűkülése és a tőkeáttételek gyors leépülése jelentette. Mindemellett 2008-ban az is nyilvánvalóvá vált, hogy nem kerülhetők el a negatív reálgazdasági hatások sem. Magyarországon esetében a főbb exportpiacok beszűkülése és a kereslet visszaesése jelentősen rontja az ipari export kilátásait, ami a korábbi években a növekedés egyetlen hajtóerejét jelentette. A magyar gazdaság meghatározó szektorai így már a tavalyi negyedik negyedévben recesszióban voltak, s az év egészében is mindössze 0,5 százalékkal nőtt a GDP. A tavalyi év második felében látványosan csökkent az infláció. A májusi 7 százalékos lokális csúcsról decemberre 3,5 százalékra lassult a fogyasztói árak éves szintű növekedésének üteme. Az éves átlagos infláció 2008-ban 6,1 százalékos volt.

A 2008-as év a monetáris politikában a kamatemelések éve volt. Az év első felében, márciustól májusig a jegybank összességében 10 bázispontos (7,50 százalékról 8,50 százalékra) kamatemelést hajtott végre. Ősszel pedig a forint árfolyamának a zuhanását csak egy rendkívüli, 300 bázispontos kamatemeléssel tudta megállítani a Monetáris Tanács. Az év végére a jegybank 150 bázispontot visszavett a rendkívüli kamatemelésből, s 2008-at így 10 százalékos alapkamat-szinttel zártuk.

A forint árfolyama 2008-ban is volatilis mozgásokat mutatott. A válság őszi eszkalálódása során a forint árfolyama történelmi mélypontokra gyengült. Különösen annak fényében volt nagymértékű az őszi leértékelődés, hogy a nyári hónapokban a tavaly februári sáveltörlés okozta, kissé megkésve jelentkező piaci eufória még történelmi csúcsokra (a 230-as szint alá) repítette a forintot az euróval szemben. Végül az IMF-el történő megállapodás az összesen 25 milliárd dolláros készletlét hitelről, illetve a megfelelő monetáris eszközök megállították a forint gyengülését, az árfolyam azonban alapvetően továbbra is törékenynek tekinthető.

A hazai bankszektor a 2008-as esztendőben minden koráb-

binál rosszabb gazdasági környezettel szembesült. A bankok közötti bizalomvesztés, illetve a külföldi befektetők masszív kockázatkerülése miatt először a likviditási helyzet romlott meg jelentősen, ami erőteljesen érintette a magas hitel/betét mutatóval rendelkező hazai bankszektort. A hazai bankok (különösen a nem külföldi anyavállalatú szereplők számára) meglehetősen nehézé vált a devizaforrások megújítása. A bankközi piaci problémák év végére enyhültek, ami jórészt a nemzetközi szervezetek (IMF, EU, Világbank) által hazánk rendelkezésére bocsátott hitelkeretnek, illetve a jegybank 300 bázispontos kamatemelésének volt köszönhető. A gazdasági válság a reálszférára is áterjedt, amely a bankok portfóliójának romlásához vezetett. Ennek jelei már 2008. év végén érződtek, a nem teljesítő hitelek aránya emelkedést mutatott szektorszinten. Az eszközminőség romlása 2008-ban még nem vezetett a banki profitok jelentősebb mértékű csökkenéséhez.

A bankok számára a saját források gyűjtése a változó környezetben még fontosabbá vált. Az utolsó negyedévben a lakossági betétállomány mintegy 10 százalékkal emelkedett. A betéti termékek más megtakarítási formákhoz képest jelentősen javuló megítéléséhez elsősorban a magas ügyfélkamatok, valamint az egyéb megtakarítási formák vonzerejének válság miatti csökkenése vezethetett. A vállalati betétek volumene 2008 folyamán 4,1 százalékkal, a lakossági betétállomány pedig 13,8 százalékkal emelkedett.

A hitelállomány egész évben jelentős emelkedést mutatott. A negyedik negyedévre a hitelállomány emelkedésében a forint gyengülése már komoly szerepet játszott, mivel az állomány jelentős, 60 százalékot meghaladó része devizában denominált. Eközben az új folyósítások volumene 2008 végére érezhetően csökkent, amely a csökkenő kínálat mellett a csökkenő hitelkereslettel is magyarázható. Az új kihelyezéseknél a forint alapú hitelek alig tudták növelni részesedésüket, míg 2008 utolsó hónapjaiban a korábban domináns pozíciót elfoglaló svájci frank alapú termékek helyét – az emelkedő forrásköltségek miatt – jelentős részben az euró alapú termékek vették át. A lakossági hitelek állománya több mint 30 százalékkal, a vállalati hiteleké pedig 11 százalékkal emelkedett 2008-ban.

Üzletági elemzések

I. LAKOSSÁGI ÜZLETÁG

Az Erste Bank lakossági üzletágának stratégiájában 2008-ban kiemelt szerepet kapott a forrásgyűjtés mind a privát, mind a mikrovállalati ügyfelek körében, továbbra is fenntartva a jelzálog-finanszírozás bővítését.

Lakossági és mikrovállalati számlavezetés, betétek

Forrásoldalon 2008-ban a megtakarítási trend a rövid lejáratú, feltétel nélküli lekötött betétek felé mozdult el. Az Erste Bank, igazodva a megtakarítási szokásokhoz, bevezette a KamatBiztos megtakarítási terméket, mely nagymértékben hozzájárult a betéti állomány dinamikus növekedéséhez.

A deviza betétállomány bővítését elősegítette az akciós kamatú euró devizabetét, amelynek esetében az ügyfelek díjmentesen és kedvező árfolyamon válthatják át forint megtakarításaikat euróra.

A mikrovállalatok számára 2007 végén bevezetett új bankszámlacsomagot, az Erste Válogatás Számlacsomagot 2008-ban az Erste Bank sikerre vitte. Az új számlacsomaggal az eltérő igényekhez és bankolási szokásokhoz igazodva a mikrovállalkozások maguk választhatják ki, hogy az egyes összetevők (tranzakciók/termék) közül melyeket kívánják kedvezményesen igénybe venni. 2008 utolsó negyedében az Erste Bank a mikrovállalati ügyfelek számára devizakártyát bocsátott ki, valamint bevezetett egy új betéttypust. Az Erste Kamatlépcső Vállalkozói Betét négyhónapos futamidejű, sávós kamatozású forint betét, amelyet az ügyfelek az első kamatperiódust követően, azaz a futamidő 21. napjától, kamatvesztés nélkül törhetnek fel, ha vállalkozásuk likviditási helyzete úgy kívánja. Ez egy rendkívül rugalmas, de ugyanakkor biztonságos megtakarítási forma, amely ideálisan alkalmazkodik a vállalkozások likviditási igényeihez.

Lakossági és mikrovállalati hitelek

2008 első három negyedében tovább folytatódott a lakossági hitelállomány dinamikus bővülése. A növekedés

motorját a deviza alapú hitelek jelentették, az állami támogatású forinthitelek iránti kereslet nem volt jelentős. A deviza alapú hiteleken belül elsősorban a svájci frank alapú hiteleket választották az ügyfelek. Ez a tendencia az utolsó negyedévben bekövetkező hitelpiaci válság következtében megtört és jelentősen átalakult. A CHF hitelek kondíciói nagy mértékben megváltoztak, majd év végén (december 2-ától) kivezetésre kerültek. Ezen hitelek helyett az ügyfeleknek az EUR alapú hiteleket ajánlotta a bank, valamint a lakáshitelek esetében megfigyelhető volt az államilag támogatott hitelek ismételt felfutása – az év végén arányuk az év eleji 2,5 százalékról 15 százalékra nőtt és ez a tendencia tovább folytatódott 2009-ben is.

A bank lakossági hitelpiaci részesedése folyamatosan nőtt és 2008. év végén elérte a 12,3 százalékot.

A bank piaci részesedése a lakáshitelek terén 2008. év végén 14,8 százalék volt, amely a 2007. év végi állapothoz képest 2 százalékpontos növekedést jelent. Az új szerződések között a bank részesedése a lakáshiteleknél tartósan 20 százalék fölé került, míg a szabadfelhasználású jelzáloghiteleknél a bank részesedése 20 százalékra nőtt. 2008. I. negyedében az Erste Bank bevezette a „Csak kamat” jelzáloghitelt, emellett a bank akciót indított az értékbecslési díjak kifizetésével.

Az utolsó negyedévre a piaci környezet változása következtében a termékpalletta szűkítése vált szükségessé. A bank kivezette az ügyfelek által már nem keresett jelzáloglevél kamattámogatott és fészekrakó hiteleket, az Egyszerű hitelt, valamint felfüggesztette a köztisztviselői/közalkalmazotti hiteleket is – szintén az érdeklődés hiánya miatt.

A fogyasztási hiteleket tekintve 2008-ban a személyi kölcsön volt a fő termék, amelynek keretén belül különböző „csomag ajánlatként” kamatkedvezményt nyújtott a bank az ügyfeleknek. 2008. év végén a CHF alapú személyi kölcsön is kivezetésre került.

A bank a mikrovállalatok számára kormányzati hitelprogramokkal (pl.: Széchenyi Kártya 2, Új Magyarország Hitelprogramok), valamint jelzálog alapú ingatlanvásárlási hitellel jelent meg a piacon.

Állami támogatású forinthitelek és saját forrású devizahitelek képezték az új kihelyezés nagy részét.

Értékesítési csatornák

2008. december 31-én 203 fiókból álló, országos lefedettséget biztosító hálózattal rendelkezett a bank. A 2008-as év folyamán 7 új fiók nyílt, melyek közül 5 Budapesten és vonzáskörzetében, 2 pedig vidéken várja az ügyfeleket.

Az Erste Bank, minőségi és arculati követelményeinek megfelelően, átépítési és felújítási munkálatokat is végrehajtott 2008-ban.

Alternatív értékesítési csatornák

A bank kiterjedt ügynökhálózata (3100 közvetítő) a 2008-ban folyósított hitelek több mint 60 százalékát hozta.

A Magyar Postával fennálló stratégiai kapcsolatnak köszönhetően a postai értékesítés volumene a tavalyi év során tovább nőtt, így év végére a Posta folyószámlával rendelkező ügyfelek száma meghaladta a 157 ezer főt. Az alternatív értékesítési csatornák szerepét emellett az [origo] hírportálon keresztül elérhető klikkbank is erősíti.

Az elektronikus csatornák használata dinamikus fejlődést mutat a 2007-es évhez képest. Az Erste TeleBank ügyfeleinek a száma 2008 végén 632 ezer fő volt, az Erste NetBankot pedig közel 162 ezren használták.

II. VÁLLALATI ÜZLETÁG

Az Amerikából induló jelzálogpiaci válság 2008 utolsó negyedében világméretű válsággá fokozódott. A recesszió hatásainak következtében a korábban dinamikus növekvő vállalati hitel- és betétpiac növekedése lelassult.

Az export lehetőségek szűkülése, a belső fogyasztási kereslet csökkenése és a nemzetközi cégek anyavállalatainak működés optimalizációs lépései a vállalatok jelentős részének hatékonyságát és jövedelmezőségét negatívan érintették. Emiatt a vállalatok többsége a beruházások elhalasztásával reagált.

A hazai vállalati hitelállomány növekedési dinamizmusa 2005 óta folyamatosan csökken, 2008-ban már csak 10 százalékvolt. A hitelpiac növekedését jelentősen dinamizáló mikro- és kisvállalati szegmens hitelállományi növekedése tavaly megtorpant. Az Erste Bank vállalati hitelállománya ugyanakkor a piac feletti ütemben, 16,7 százalékkal növekedett. A hazai vállalati betétpiac, hasonlóan a vállalati hitelpiachoz, veszített lendületéből, az éves növekedés 3,6 százalékos volt.

LOCAL BUSINESS ÜZLETÁG

I. Értékesítési folyamat

Az értékesítési folyamat továbbra is régiókba szervezett kereskedelmi centrumokon (vállalati fiókok) alapul, ahol minden vállalati ügyfélnek személyes ügyfélkapcsolati menedzsere van.

II. Kisvállalati szegmens

Az Erste Bank 2008-ban is tovább folytatta a kisvállalati ügyfelekre (200-500 millió forint éves árbevétel) vonatkozó stratégiáját, ennek mentén fejlesztette az értékesítési hálózatot, illetve több, szegmens specifikus terméket és folyamatot vezetett be. A növekedési elvárások mellett igen jelentős hangsúlyt helyezett a bank vállalati üzletága a kockázatokra, mind az ügyfél, mind az ügyletkockázatok felmérése és monitoringja tekintetében.

III. Önkormányzati üzletág

2008-ban továbbra is az önkormányzati kötvénykibocsátással történő finanszírozás kapott kiemelt figyelmet. Az önkormányzati kötvénypiac 77 százalékkal bővült, az Erste Bank ezen a piacon 11 százalékos részesedéssel zárta az évet. A kötvényjegyzésekkel – és ezáltal önkormányzati önerő biztosításával – a bank jelentősen hozzájárult EU- és állami támogatott projektek (városrekonstrukciók, útpépítések, infrastrukturális fejlesztések) megvalósításához.

VÁLLALAT- ÉS INGATLANFINANSZÍROZÁSI ÜZLETÁG

I. Holding struktúra

A nagyvállalati és ingatlanfinanszírozási területen az előző évben kialakított regionális együttműködés tovább stabilizálódott. A holding struktúra kialakítási céljainak megfelelően, hatékonyan működik.

II. Leányvállalati együttműködés

2008 során az ingatlanfinanszírozási terület a leányvállalati üzletágakkal megvalósított szorosabb együttműködés következtében hatékonyabb kiszolgálást biztosított ügyfeleinek. A hatékony együttműködésnek köszönhetően az ügyfelek az ingatlan beruházásokhoz kapcsolódó teljes körű és magas minőségű ügyfélbarát finanszírozási szolgáltatást vehettek igénybe.

III. Regionális ügyfélkiszolgálás

A bank regionális ügyfélkiszolgáláshoz kapcsolódó termékeinek bővítésével az ügyfelek számára gyorsabbá és olcsóbbá tette az Európai Unión belüli pénzmozgásra vonatkozó megbízások lebonyolítását, többek között bevezetésre került a SEPA Credit Transfer.

ÜZLETI EREDMÉNYEK 2008

A local business üzletágot 2008-ban majdnem 600 új ügyfél választotta, és ezzel ügyfeleinek a száma év végére meghaladta a 8500-at. A 2008-as év során ezen üzletág eszközállománya közel 26 százalékkal növekedett, mind a KKV, mind az önkormányzati szegmens piac feletti ütemben volt képes növekedni. 2008 végére a local business üzletág betétállománya a piacot jelentősen meghaladó mértékben, 24 százalékkal növekedett és ezzel a tervezett volumen-növekedés többszörösét érte el.

A vállalat- és ingatlanfinanszírozási üzletágon belül a nagyvállalati terület átlagos forrásállománya 70 százalékkal nőtt 2008-ban. Üzemi eredményességi szintjét a korábbi éveket meghaladóan növelte.

Az Erste Bank önkormányzati üzletága hiteloldalon 2,5 százalékos, kötvény oldalon 98,9 százalékos növekedést produkált. Az önkormányzati számlavezetések tekintetében a bank két új megyei önkormányzat és egy megyei jogú város önkormányzatával bővítette számlavezetett ügyfélkörét.

Az Erste Bank önkormányzati üzletága messze a piac felett, mintegy 50 százalékkal növelte betétállományát.

III. TREASURY (GROUP CAPITAL MARKETS)

A bank Treasury üzletága meghatározó szereplője a magyar deviza- és pénzpiacoknak. A Treasury a kereskedési tevékenységet a 2008-ban bevezetett Erste csoporton belüli új Group Capital Markets struktúra keretein belül, az Erste Group Bank AG nevében végzi. Az új struktúra a magyar deviza- és pénzpiacon az azonnali FX, illetve FX és MM származtatott ügyleteket érinti. Az új struktúra nem érinti a banki ügyfelekkel kötött nem bankközi ügyleteket, mivel ezeket továbbra is a saját nevében köti a bank.

A Treasury 2008-ban is megőrizte vezető szerepét a rövid lejáratú kamatszámított termékek magyar piacán, valamint változatlanul meghatározó szereplője a helyi bankközi FX és FX swap piacnak.

A Treasury üzletág az Erste Bank Hungary nevében végzi a bank működését támogató likviditáskezelést, a pénzügyi nyitott devizapozíciójából adódó árfolyamkockázatok kezelését és operatíván kezeli az Eszköz-Forrás Menedzsment területtel együttműködve a bank kamatkockázatát és hosszú távú finanszírozását.

A 2008-as évben az Erste Bank Treasury üzletága kiemelkedően sikeres évet zárt mind az értékesítés, mind a saját számlás kereskedés területén, az üzletág éves eredménye több mint duplája volt az üzleti terveknek. A rekord eredményt a terület az üzleti hatékonyság fenntartása mellett érte el, hiszen továbbra is kiemelkedő az üzletág tőkearányos jövedelmezősége és a tervezett szinten maradt a költség/bevétel arány is.

A Treasury középtávú stratégiájának középpontjában továbbra is az értékesítési tevékenység erősítése és bővítése áll. A hosszú távú üzleti célokkal összhangban az értékesítési tevékenység eredménye 2008-ban csaknem a duplájára emelkedett, így az értékesítésből származó bevétel egyensúlyban áll a kereskedési tevékenységből származó bevételekkel.

Az üzletág értékesítési tevékenységének középpontjában elsősorban a bank vállalati ügyfeleinek teljes körű pénz-, deviza- és árupiaci termékekkel való kiszolgálása áll. A bank közép- és kisvállalati ügyfelei adják a Treasury ügyfélbázisát, de az értékesítési tevékenység a nagyvállalati szegmens mellett a magyar intézményi befektetői szegmensben is aktív.

Az alap FX és befektetési termékek mellett a Treasury strukturált befektetési és összetett kockázatkezelési termékeket, illetve árupiaci származtatott termékeket kínál a vállalati Treasury szolgáltatások keretében. A megváltozott pénzügyi és gazdasági környezethez igazodóan a Treasury a korábbiaknál is nagyobb hangsúlyt fektet arra, hogy az ügyfelei üzleti igényeihez és kockázatvállaló képességeihez legjobban illeszkedő termékeket és szolgáltatásokat nyújtsa.

Értékesítési tevékenységük eredményességét mutatja, hogy a Treasury ügyfélbázisa 2008-ban 10 százalékkal bővült. A vállalati ügyfelekhez kapcsolódó Treasury értékesítés forgalma jelentősen emelkedett 2007-hez képest, az intézményi ügyfelekhez kapcsolódó forgalom ugyanakkor mérséklődött. Pozitív fejlemény volt 2008-ban, hogy az összetett származtatott ügyletek – FX és befektetési termékek – forgalma átlag felett növekedett.

Az üzleti stratégiában kiemelt helyet foglal el a termékfejlesztés, amely az ügyfélkapcsolatok erősítésén keresztül megalapozza az eredményes értékesítési tevékenységet. A 2009-es év kiemelt Treasury termékfejlesztése az internet alapú FX konverziós platform bevezetése lesz. Az új platform lehetővé teszi, hogy a vállalati ügyfeleknek gyors, rugalmas hozzáférést biztosítsanak a devizapiacokhoz.

A pénzügyi és jövedelmi helyzet átfogó elemzése

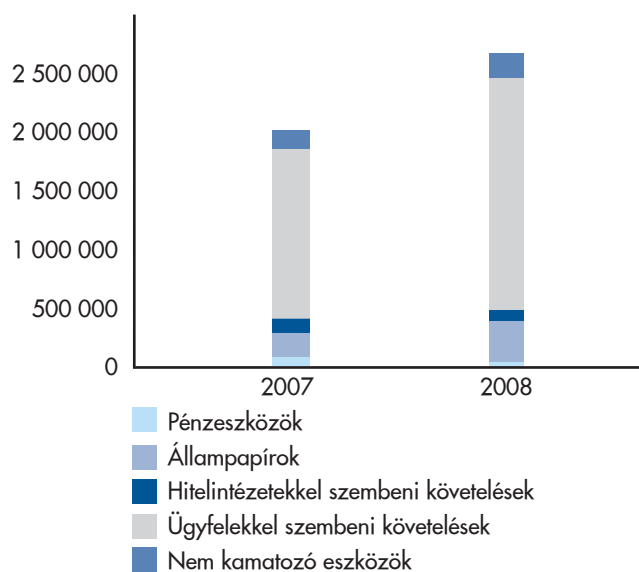
Az erősen romló külső körülmények ellenére stabil teljesítményt nyújtott 2008-ban az Erste Bank Hungary Nyrt., és továbbra is tartotta helyét a nagybankok sorában.

AKTÍV OLDALI TÉTELEK

2008-ban az eszközportfólió struktúrája kis mértékben változott, a nettó ügyfélhitelek mérlegfőösszeghez viszonyított aránya egy év alatt 72,8 százalékról 72,6 százalékra csökkent, míg a hitelintézetekkel szembeni követelések 6,4 százalékról 2,4 százalékra csökkentek, az állampapírok arányának növekedése mellett.

2008-ban folytatódott a kihelyezések állományának dinamikus növekedése. Az ügyfelekkel szembeni követelések 2007-hez képest 443 milliárd forinttal nőttek (30,1 százalék). A lakossági és a vállalati üzletágban egyaránt növekedtek a kihelyezések, ez elsősorban a fejlesztési hiteleknek, illetve lakossági oldalon a deviza alapú termékek iránt továbbra is fennálló fokozott érdeklődésnek köszönhető. A lakossági üzletágban a hosszabb (éven túli) eredeti futamidővel rendelkező konstrukciók növekménye volt meghatározó, amely elsősorban a lakáscélú konstrukciók, illetve a deviza alapú személyi hitelek állományának gyarapodását jelentette. A lejárat szerkezet összességében is eltolódott a hosszabb lejáratok irányába.

Eszköztételek változása



PASSZÍV OLDALI TÉTELEK

2008-ban a forrásszerkezetben tovább nőtt a hitelintézetektől származó források aránya, 43,1 százalékról 50,6 százalékra növe. Az ügyfelekkel szembeni kötelezettségek aránya az összes idegen forráson belül tovább csökkent.

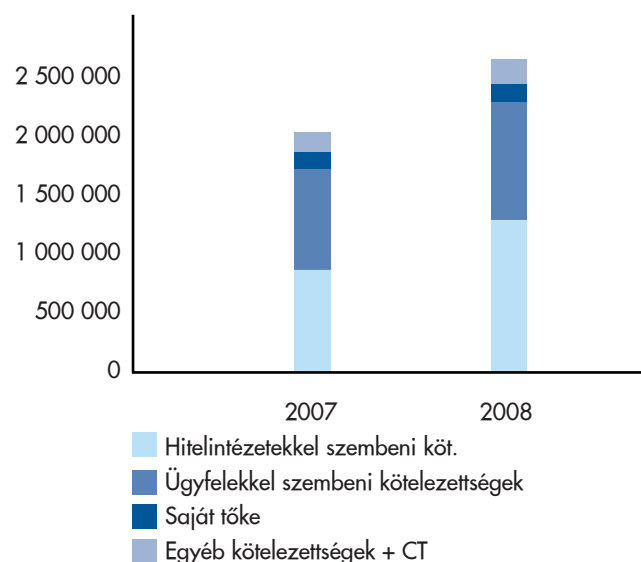
Főbb eszközállományok alakulása 2007-2008: (Millió Ft-ban)

	2007	2008	Vált. % 2008/2007	Részarány %	
				2007	2008
Pénzeszközök	64 199	32 936	-48,7%	3,2%	1,2%
Állampapírok	171 256	384 245	124,4%	8,5%	14,6%
Hitelintézetekkel szembeni követelések	129 306	62 232	-51,9%	6,4%	2,4%
Ügyfelekkel szembeni követelések	1 470 449	1 913 483	30,1%	72,8%	72,6%
Nem kamatozó eszközök	185 498	243 663	31,4%	9,2%	9,2%
ESZKÖZÖK ÖSSZESEN	2 020 708	2 636 559	30,5%	100,0%	100,0%

kent, az év végére az ügyfél források mérlegfőösszeghez viszonyított aránya 35,5 százalék lett, az előző évi 43,2 százalékról.

A hitelezési tevékenység bővülését nem kísérte az ügyfelektől származó források hasonlóan dinamikus növekedése. A hosszú távú finanszírozásban az anyabank továbbra is meghatározó szerepet tölt be. Az Erste Group Bank AG-vel fennálló alárendelt kölcsöntőke szerződés keretében az év folyamán lehívásra került 32 millió euró 2018. év végi lejáráttal. 2008. december 1-jén „Alárendelt kölcsöntőke” kötvény kibocsátása történt 389,3 millió forint összegben 2020. december 1-jei lejáráttal, melyet az Erste Sparkassen Biztosító Zrt. jegyzett le. Így a korábban már lehívott összegekkel együtt az alárendelt kölcsöntőke állománya 2008 végén mintegy 53 milliárd forintot tett ki. A korábbi szerződés szerinti alárendelt kölcsöntőke 2012 végéig áll rendelkezésére.

Forrástételek változása



**Főbb forrásállományok alakulása 2007-2008:
(Millió Ft)**

	2007	2008	Vált. % 2008/2007	Részarány %	
				2007	2008
Hítelinázezetekkel szembeni kötelezettségek	871 510	1 333 766	53,0%	43,1%	50,6%
Ügyfelekkel szembeni kötelezettségek	873 553	935 752	7,1%	43,2%	35,5%
Saját tőke	116 871	128 832	10,2%	5,8%	4,9%
Egyéb kötelezettségek + CT	158 774	238 209	50,0%	7,9%	9,0%
FORRÁSOK ÖSSZESEN	2 020 708	2 636 559	30,5%	100,0%	100,0%

**A működési bevételek és költségek alakulása 2007-2008:
(Millió Ft-ban)**

	2007	2008	Vált. % 2008/2007
Nettó kamat eredmény	69 974	68 070	-2,7%
Jutalékeredmény	15 277	15 961	4,5%
Osztalék bevétel	1 016	1 288	26,8%
Pénzügyi műveletek eredménye	16 945	26 393	55,8%
Működési bevételek	103 212	111 711	8,2%
Igazgatási költségek	57 395	60 430	5,3%
Személyi költségek	29 471	31 386	6,5%
Egyéb költségek	27 924	29 044	4,0%
Értékcsökkenési leírás	5 082	5 206	2,4%
Működési költségek	62 477	65 636	5,1%
Egyéb eredmény	-4 865	-3 965	-18,5%
Értékvesztés + céltartalék képzés	-16 918	-21 889	29,4%
Értékvesztés + céltartalék visszaírás	12 744	13 400	5,1%
Rendkívüli eredmény	-549	-398	-27,5%
Adózás előtti eredmény	31 147	33 223	6,7%
Adózott eredmény	25 982	27 114	4,4%
Mérleg szerinti eredmény	13 599	9 511	-30,1%

Nem konszolidált éves beszámoló

I. MÉRLEG: Eszközök

A tétel megnevezése		2007.12.31.	2008.12.31.
		millió Ft	
1	Pénzeszközök	63 742	32 911
2	Állampapírok	154 354	379 081
	a. forgatási célú	10 307	199 402
	b. befektetési célú	143 843	179 458
2/A	Állampapírok értékelési különbözete	204	221
3	Hitelintézetekkel szembeni követelések	126 783	59 566
	a. látraszóló	12 561	10 093
	b. egyéb követelés pénzügyi szolgáltatásból	114 222	49 473
	ba. éven belüli lejáratú	111 107	45 960
	Ebből: kapcsolt vállalkozással szemben	16 312	1 072
	egyéb részesedési viszonyban lévő vállalkozással szemben	0	0
	MNB-vel szemben	58 000	44 400
	elszámolóházzal szemben	0	0
	bb. éven túli lejáratú	3 115	3 513
	Ebből: kapcsolt vállalkozással szemben	0	0
	egyéb részesedési viszonyban lévő vállalkozással szemben	0	0
	MNB-vel szemben	0	0
	elszámolóházzal szemben	0	0
	c. befektetési szolgáltatásból	0	0
	Ebből: kapcsolt vállalkozással szemben	0	0
	egyéb részesedési viszonyban lévő vállalkozással szemben	0	0
	elszámolóházzal szembeni követelés	0	0
4	Ügyfelekkel szembeni követelések	1 510 258	1 940 703
	a. pénzügyi szolgáltatásból	1 510 258	1 940 628
	aa. éven belüli lejáratú	288 288	370 604
	Ebből: kapcsolt vállalkozással szemben	90 649	136 922
	egyéb részesedési viszonyban lévő vállalkozással szemben	0	0
	ab. éven túli lejáratú	1 221 970	1 570 024
	Ebből: kapcsolt vállalkozással szemben	138 485	128 480
	egyéb részesedési viszonyban lévő vállalkozással szemben	440	437
	b. befektetési szolgáltatásból	0	75
	Ebből: kapcsolt vállalkozással szemben	0	0
	egyéb részesedési viszonyban lévő vállalkozással szemben	0	0
	ba. tőzsdai befektetési szolgáltatási tevékenységből adódó követelés	0	0
	bb. tőzsdén kívüli befektetési szolgáltatási tevékenységből	0	75
	bc. befektetési szolgáltatási tevékenységből eredő, ügyfelekkel szembeni követelés	0	0
	bd. elszámolóházzal szembeni követelés	0	0
	be. egyéb befektetési szolgáltatásból adódó követelés	0	0

A tétel megnevezése		2007.12.31.	2008.12.31.
			millió Ft
4/A	Ügyfelekkel szembeni követelések értékelési különbözete	0	0
5	Hitelviszonyt megtestesítő értékpapírok, beleértve a rögzített kamatozásúakat is	44 547	75 573
	a. helyi önkormányzatok és egyéb államháztartási szervek által kibocsátott értékpapírok (ide nem értve az állampapírokat)	28 901	57 481
	aa. forgatási célú	0	0
	ab. befektetési célú	28 901	57 481
	b. más kibocsátó által kibocsátott értékpapírok	16 004	18 812
	ba. forgatási célú	7 537	7 256
	Ebből: kapcsolt vállalkozás által kibocsátott	0	0
	egyéb részesedési viszonyban lévő vállalkozás által kibocsátott	0	0
	visszavásárolt saját kibocsátású	0	0
	bb .befektetési célú	8 467	11 556
	Ebből: kapcsolt vállalkozás által kibocsátott	0	0
	egyéb részesedési viszonyban lévő vállalkozás által kibocsátott	0	0
5/A	Hitelviszonyt megtestesítő értékpapírok értékelési különbözete	-358	-720
6	Részvények és más változó hozamú értékpapírok	0	0
	a. részvények, részesedések forgatási célra	0	0
	Ebből: kapcsolt vállalkozás által kibocsátott	0	0
	egyéb részesedési viszonyban lévő vállalkozás által kibocsátott	0	0
	b. változó hozamú értékpapírok	0	0
	ba. forgatási célú	0	0
	bb. befektetési célú	0	0
6/A	Részvények és más változó hozamú értékpapírok értékelési különbözete	0	0
7	Részvények, részesedések befektetési célra	309	872
	a. részvények, részesedések befektetési célra	309	872
	Ebből: hitelintézetekben lévő részesedés		0
	b. befektetési célú részvények, részesedések értékhelyesbítése		0
	Ebből: hitelintézetekben lévő részesedés		0
8	Részvények, részesedések kapcsolt vállalkozásban	11 631	9 094
	a. részvények, részesedések befektetési célra	11 631	9 094
	Ebből: hitelintézetekben lévő részesedés	0	0
	b. befektetési célú részvények, részesedések értékhelyesbítése	0	0
	Ebből: hitelintézetekben lévő részesedés	0	0
9	Immateriális javak	5 366	5 793
	immateriális javak	5 366	5 793
	immateriális javak értékhelyesbítése	0	0
10	Tárgyi eszközök	12 880	12 844
	a. pénzügyi és befektetési szolgáltatási célú tárgyi eszközök	9 578	9 596
	aa. ingatlanok	4 364	4 178

A tétel megnevezése	millió Ft	
	2007.12.31.	2008.12.31.
ab. műszaki berendezések, gépek, felszerelések, járművek	4 558	4 034
ac. beruházások	656	1 384
ad. beruházásra adott előlegek	0	0
b. nem közvetlenül pénzügyi és befektetési szolgáltatási célú tárgyi eszközök	3 302	3 248
ba. ingatlanok	3 302	3 248
bb. műszaki berendezések, gépek, felszerelések, járművek	0	0
bc. beruházások	0	0
bd. beruházásra adott előlegek	0	0
c. tárgyi eszközök értékhelyesbítése	0	0
11 Saját résvények	0	0
12 Egyéb eszközök	29 989	44 088
a. készletek	1 381	1 520
b. egyéb követelések	6 141	5 865
Ebből: kapcsolt vállalkozással szembeni követelés	3 516	3 112
egyéb részesedési viszonyban lévő vállalkozással szembeni követelés	0	0
12/A Egyéb követelések értékelési különbözete	0	0
12/B Származékos ügyletek pozitív értékelési különbözete	22 467	36 703
13 Aktív időbeli elhatárolások	34 444	56 150
a. bevételek aktív időbeli elhatárolása	33 713	54 464
b. költségek, ráfordítások aktív időbeli elhatárolása	731	1 686
c. halasztott ráfordítások	0	0
ESZKÖZÖK ÖSSZESEN	1 994 303	2 616 675
Ebből: Forgóeszközök	523 377	709 890
Befektetett eszközök	1 436 482	1 850 635

Források

A tétel megnevezése		millió Ft	
		2007.12.31.	2008.12.31.
1	Hitelintézetekkel szembeni kötelezettségek	864 832	1 330 851
	a. látraszóló	2 574	3 613
	b. meghatározott időre lekötött, pénzügyi szolgáltatásból adódó kötelezettség	862 258	1 327 238
	ba. éven belüli lejáratú	108 437	147 406
	Ebből: kapcsolt vállalkozással szemben	90 333	100 707
	egyéb részesedési viszonyban lévő vállalkozással szemben	0	0
	MNB-vel szemben	0	10 000
	elszámolóházzal szembeni kötelezettség	0	0
	bb. éven túli lejáratú	753 821	1 179 832
	Ebből: kapcsolt vállalkozással szemben	664 880	1 088 139
	egyéb részesedési viszonyban lévő vállalkozással szemben	0	0
	MNB-vel szemben	0	0
	elszámolóházzal szembeni kötelezettség	0	0
	c. befektetési szolgáltatásból	0	0
	Ebből: kapcsolt vállalkozással szemben	0	0
	egyéb részesedési viszonyban lévő vállalkozással szemben	0	0
	elszámolóházzal szembeni kötelezettség	0	0
1/A	Hitelintézetekkel szembeni kötelezettségek értékelési különbözete	0	0
2	Ügyfelekkel szembeni kötelezettségek	866 215	934 400
	a. takarékbetétek	2 690	2 580
	aa. látraszóló	2 690	2 580
	ab. éven belüli lejáratú	0	0
	ac. éven túli lejáratú	0	0
	b. egyéb kötelezettségek pénzügyi szolgáltatásból	863 525	931 647
	ba. látraszóló	326 855	295 765
	Ebből: kapcsolt vállalkozással szemben	13 790	14 720
	egyéb részesedési viszonyban lévő vállalkozással szemben	176	201
	bb. éven belüli lejáratú	488 385	598 265
	Ebből: kapcsolt vállalkozással szemben	1 300	0
	egyéb részesedési viszonyban lévő vállalkozással szemben	1 074	2 198
	bc. éven túli lejáratú	48 285	37 617
	Ebből: kapcsolt vállalkozással szemben	0	0
	egyéb részesedési viszonyban lévő vállalkozással szemben	0	0
	c. befektetési szolgáltatásból	0	173
	Ebből: kapcsolt vállalkozással szemben	0	36
	egyéb részesedési viszonyban lévő vállalkozással szemben	0	0
	ca. tőzsdői befektetési szolgáltatási tevékenységből adódó kötelezettség	0	0
	cb. tőzsdén kívüli befektetési szolgáltatási tevékenységből adódó kötelezettség	0	173

A tétel megnevezése		millió Ft	
		2007.12.31.	2008.12.31.
	cc. befektetési szolgáltatási tevékenységből adódó, ügyfelekkel szembeni kötelezettség	0	0
	cd. elszámolóházzal szembeni kötelezettség	0	0
	ce. egyéb befektetési szolgáltatásból adódó kötelezettség	0	0
2/A	Ügyfelekkel szembeni kötelezettségek értékelési különbözete	0	0
3	Kibocsátott értékpapírok miatt fennálló kötelezettség	18 750	17 448
	a. kibocsátott kötvények	18 750	17 448
	aa. éven belüli lejáratú	0	0
	Ebből: kapcsolt vállalkozással szemben	0	0
	egyéb részesedési viszonyban lévő vállalkozással szemben	0	0
	ab. éven túli lejáratú	18 750	17 448
	Ebből: kapcsolt vállalkozással szemben	0	0
	egyéb részesedési viszonyban lévő vállalkozással szemben	0	0
	b. kibocsátott egyéb hitelviszonyt megtestesítő értékpapírok	0	0
	ba. éven belüli lejáratú	0	0
	Ebből: kapcsolt vállalkozással szemben	0	0
	egyéb részesedési viszonyban lévő vállalkozással szemben	0	0
	bb. éven túli lejáratú	0	0
	Ebből: kapcsolt vállalkozással szemben	0	0
	egyéb részesedési viszonyban lévő vállalkozással szemben	0	0
	c. számviteli szempontból értékpapírként kezelt, de az Épt. szerint értékpapírnak nem minősülő hitelviszonyt megtestesítő okiratok	0	0
	ca. éven belüli lejáratú	0	0
	Ebből: kapcsolt vállalkozással szemben	0	0
	egyéb részesedési viszonyban lévő vállalkozással szemben	0	0
	cb. éven túli lejáratú	0	0
	Ebből: kapcsolt vállalkozással szemben	0	0
	egyéb részesedési viszonyban lévő vállalkozással szemben	0	0
4	Egyéb kötelezettségek	54 164	85 257
	a. éven belüli lejáratú	37 037	32 318
	Ebből: kapcsolt vállalkozással szemben	368	15 072
	egyéb részesedési viszonyban lévő vállalkozással szemben	0	0
	b. éven túli lejáratú	0	0
	Ebből: kapcsolt vállalkozással szemben	0	0
	egyéb részesedési viszonyban lévő vállalkozással szemben	0	0
4A	Származékos ügyletek negatív értékelési különbözete	17 127	52 939
5	Passzív időbeli elhatárolások	31 501	67 542
	a. bevételek passzív időbeli elhatárolása	397	442
	b. költségek, ráfordítások passzív időbeli elhatárolása	31 078	67 077
	c. halasztott bevételek	26	23

A tétel megnevezése		2007.12.31.	2008.12.31.
		millió Ft	
6	Céltartalékok	3 264	4 197
	a. céltartalék nyugdíjra és végkielégítésre	0	0
	b. kockázati céltartalék függő és biztos (jövőbeni) kötelezettségekre	1 842	2 775
	c. általános kockázati céltartalék	1 422	1 422
	d. egyéb céltartalék	0	0
7	Hátrasorolt kötelezettségek	42 292	53 004
	a. alárendelt kölcsöntőke	42 292	53 004
	Ebből: kapcsolt vállalkozással szemben	40 992	51 314
	egyéb részesedési viszonyban lévő vállalkozással szemben	0	0
	b. szervezetzeti formában működő hitelintézetnél a tagok más vagyoni hozzájárulása	0	0
	c. egyéb hátrasorolt kötelezettség	0	0
	Ebből: kapcsolt vállalkozással szemben	0	0
	egyéb részesedési viszonyban lévő vállalkozással szemben	0	0
8	Jegyzett tőke	53 410	53 410
	Ebből: visszavásárolt tulajdonosi részesedés névértéken	0	0
9	Jegyzett, de még be nem fizetett tőke (-)	0	0
10	Tőketartalék	10 417	10 417
	a. a részvény, részesedés névértéke és kibocsátási értéke közötti különbözet (ázsíó)	10 417	10 417
	b. egyéb	0	0
11	Általános tartalék	7 384	9 967
12	Eredménytartalék (+-)	30 704	41 827
13	Lekötött tartalék	0	0
14	Értékelési tartalék	247	110
	a. Értékhelyesbítés értékelési tartaléka	0	0
	b. Valós értékelés értékelési tartaléka	247	110
15	Mérleg szerinti eredmény (+-)	11 123	8 245
FORRÁSOK ÖSSZESEN		1 994 303	2 616 675
	Ebből: Rövid lejáratú kötelezettségek	983 105	1 133 059
	Hosszú lejáratú kötelezettségek	863 148	1 287 901
	Saját tőke	113 285	123 976

A tétel megnevezése	2007.12.31.	2008.12.31.
MÉRLEGEN KÍVÜLI TÉTELEK:		
Függő kötelezettségek	265 825	287 601
Jövőbeni kötelezettségek	903 243	1 282 210
Függő és jövőbeni kötelezettségek összesen	1 169 068	1 569 811
Függő követelések	2 745 503	2 608 644
Jövőbeni követelések	925 699	1 275 098
Függő és jövőbeni követelések összesen	3 671 202	3 883 742

II. EREDMÉNYKIMUTATÁS

A tétel megnevezése	millió Ft	
	2007.12.31.	2008.12.31.
1 Kapott kamatok és kamatjellegű bevételek	130 232	159 227
a. rögzített kamatozású hitelviszonyt megtestesítő értékpapírok után kapott (járó) kamatbevételek	19 308	17 094
Ebből: kapcsolt vállalkozástól	0	0
egyéb részesedési viszonyban lévő vállalkozástól	0	0
b. egyéb kapott kamatok és kamatjellegű bevételek	110 924	142 133
Ebből: kapcsolt vállalkozástól	12 153	17 236
egyéb részesedési viszonyban lévő vállalkozástól	27	30
2 Fizetett kamatok és kamatjellegű ráfordítások	70 917	102 306
Ebből: kapcsolt vállalkozásnak	22 621	42 966
egyéb részesedési viszonyban lévő vállalkozásnak	87	93
Kamatkülönbözet (1-2)	59 315	56 921
3 Bevételek értékpapírokból	1 948	5 272
a. bevételek forgatási célú részvényekből, részesedésekből (osztalék, részesedés)	0	0
b. bevételek kapcsolt vállalkozásban lévő részesedésekből (osztalék, részesedés)	1 764	4 940
c. bevételek egyéb részesedésekből (osztalék, részesedés)	184	332
4 Kapott (járó) jutalék- és díjbevételek	25 898	30 034
a. egyéb pénzügyi szolgáltatás bevételeiből	25 348	29 030
Ebből: kapcsolt vállalkozástól	2 683	4 952
egyéb részesedési viszonyban lévő vállalkozástól	2	3
b. befektetési szolgáltatások bevételeiből (kivéve a kereskedési tevékenység bevételeit)	550	1 004
Ebből: kapcsolt vállalkozástól	2	449
egyéb részesedési viszonyban lévő vállalkozástól	0	0
5 Fizetett (fizetendő) jutalék- és díjráfordítások	7 549	12 321
a. egyéb pénzügyi szolgáltatás ráfordításaiából	7 167	11 865
Ebből: kapcsolt vállalkozásnak	2	388
egyéb részesedési viszonyban lévő vállalkozásnak		0
b. befektetési szolgáltatások ráfordításaiából (kivéve a kereskedési tevékenység ráfordításait)	382	456
Ebből: kapcsolt vállalkozásnak	160	37
egyéb részesedési viszonyban lévő vállalkozásnak		0
6 Pénzügyi műveletek nettó eredménye (6.a-6.b+6.c-6.d)	12 053	23 215
a. egyéb pénzügyi szolgáltatás bevételeiből	29 733	58 780
Ebből: kapcsolt vállalkozástól	8	0
egyéb részesedési viszonyban lévő vállalkozástól	0	0
értékelési különbözet	0	0
b. egyéb pénzügyi szolgáltatás ráfordításaiából	23 348	15 785
Ebből: kapcsolt vállalkozásnak	3	3
egyéb részesedési viszonyban lévő vállalkozásnak	0	0
értékelési különbözet	0	0

A tétel megnevezése	millió Ft	
	2007.12.31.	2008.12.31.
c. befektetési szolgáltatás bevételeiből (kereskedési tevékenység bevétele)	103 457	141 579
Ebből: kapcsolt vállalkozástól	1 654	5 800
egyéb részesedési viszonyban lévő vállalkozástól	0	8
forgatási célú értékpapírok értékvesztésének visszaírása	0	0
értékelési különbözet	35 526	49 241
d. befektetési szolgáltatás ráfordításaiból (kereskedési tevékenység ráfordítása)	97 789	161 359
Ebből: kapcsolt vállalkozásnak	392	6 803
egyéb részesedési viszonyban lévő vállalkozásnak	0	50
forgatási célú értékpapírok értékvesztése	0	0
értékelési különbözet	33 063	70 840
7 Egyéb bevételek üzleti tevékenységből	9 209	7 515
a. nem pénzügyi és befektetési szolgáltatás bevételei	1 227	1 759
Ebből: kapcsolt vállalkozástól	3	45
egyéb részesedési viszonyban lévő vállalkozástól	0	0
b. egyéb bevételek	7 982	5 756
Ebből: kapcsolt vállalkozástól	0	0
egyéb részesedési viszonyban lévő vállalkozástól	0	0
készletek értékvesztésének visszaírása	341	92
8 Általános igazgatási költségek	45 276	49 098
a. személyi jellegű ráfordítások	23 961	26 103
aa. bérköltség	14 919	16 997
ab. személyi jellegű egyéb kifizetések	2 547	2 447
Ebből: társadalombiztosítási költségek	634	740
nyugdíjjal kapcsolatos költségek	631	740
ac. bérjárulékok	6 495	6 659
Ebből: társadalombiztosítási költségek	4 955	5 371
nyugdíjjal kapcsolatos költségek	2 338	3 110
b. egyéb igazgatási költségek (anyagjellegű ráfordítások)	21 315	22 995
9 Értékcsökkenési leírás	3 196	3 455
10 Egyéb ráfordítások üzleti tevékenységből	22 993	22 689
a. nem pénzügyi és befektetési szolgáltatás ráfordításai	1 374	1 819
Ebből: kapcsolt vállalkozásnak	3	1
egyéb részesedési viszonyban lévő vállalkozásnak	0	0
b. egyéb ráfordítások	21 619	20 870
Ebből: kapcsolt vállalkozásnak	228	52
egyéb részesedési viszonyban lévő vállalkozásnak	0	0
készletek értékvesztése	14	816
11 Értékvesztés követelések után és kockázati céltartalékképzés függő és biztos (jövőbeni) kötelezettségekre	13 958	17 516

A tétel megnevezése	millió Ft	
	2007.12.31.	2008.12.31.
a. értékvesztés követelések után	12 978	15 707
b. kockázati céltartalékképzés a függő és biztos (jövőbeni) kötelezettségekre	980	1 809
12 Értékvesztés visszairása követelések után és kockázati céltartalék felhasználása a függő és biztos (jövőbeni) kötelezettségekre	12 230	12 622
a. értékvesztés visszairása követelések után	11 011	11 738
b. kockázati céltartalék felhasználása a függő és biztos (jövőbeni) kötelezettségekre	1 219	884
12/A Általános kockázati céltartalék képzés és felhasználás különbözete	0	0
13 Értékvesztés a befektetési célú, hitelviszonyt megtestesítő értékpapírok, kapcsolt és egyéb részesedési viszonyban lévő vállalkozásban való részvények, részesedések után	9	115
14 Értékvesztés visszairása a befektetési célú, hitelviszonyt megtestesítő értékpapírok, kapcsolt és egyéb részesedési viszonyban lévő vállalkozásban való részvények, részesedések után	88	5
15 Szokásos (üzleti) tevékenység eredménye	27 760	30 390
Ebből: PÉNZÜGYI ÉS BEFEKTETÉSI SZOLGÁLTATÁS EREDMÉNYE (1-2+3+4-5+-6+7.b-8-9-10.b-11+12-13+14)	27 907	30 450
NEM PÉNZÜGYI ÉS BEFEKTETÉSI SZOLGÁLTATÁS EREDMÉNYE (7.a-10.a)	-147	-60
16 Rendkívüli bevételek	5 379	7
17 Rendkívüli ráfordítások	5 415	118
18 Rendkívüli eredmény (16-17)	-36	-111
19 Adózás előtti eredmény (+-15+-18)	27 724	30 279
20 Adófizetési kötelezettség	4 254	4 451
21 Adózott eredmény (+-19-20)	23 470	25 828
22 Általános tartalékképzés, felhasználás (+-)	2 347	2 583
23 Eredménytartalék igénybevétele osztalékra, részesedésre	0	0
24 Jávahagyott osztalék és részesedés	10 000	15 000
Ebből: kapcsolt vállalkozásnak	9 994	14 991
egyéb részesedési viszonyban lévő vállalkozásnak	0	0
25 Mérleg szerinti eredmény (+-21-/+22+23-24)	11 123	8 245

III. CASH-FLOW KIMUTATÁS

A tétel megnevezése		millió Ft	
		2007	2008
1	Kamatbevételek	130 232	159 227
2	+ Egyéb pénzügyi szolgáltatás bevételei (értékpapír értékvesztés visszaírása és követelés pozitív értékelési különbözete kivételével)	55 081	87 810
3	+ Egyéb bevételek (célartalék-felhasználás és célartaléktöbblet visszavezetésének és készlet értékvesztés, valamint terven felüli leírás visszaírásának kivételével)	7 641	5 664
4	+ Befektetési szolgáltatások bevételei (értékpapír értékvesztés visszaírás, illetve pozitív értékelési különbözet kivételével)	68 481	93 563
5	+ Nem pénzügyi és befektetési szolgáltatás bevételei	1 227	1 759
6	+ Osztalék bevétel	1 948	5 272
7	+ Rendkívüli bevétel	5 379	7
8	- Kamatráfordítások	70 917	102 306
9	- Egyéb pénzügyi szolgáltatás ráfordításai (értékpapír értékvesztése és követelés negatív értékelési különbözete kivételével)	30 515	27 650
10	- Egyéb ráfordítások (célartalékképzés és készlet értékvesztés, valamint terven felüli leírás kivételével)	21 605	20 054
11	- Befektetési szolgáltatások ráfordításai (értékpapír értékvesztése, illetve negatív értékelési különbözet kivételével)	65 108	91 003
12	- Nem pénzügyi és befektetési szolgáltatás ráfordításai	1 374	1 819
13	- Általános igazgatási költségek	48 472	52 553
14	- Rendkívüli ráfordítások (ide nem értve a tárgyévi társasági adó fizetési kötelezettség összegét)	5 415	118
15	- Tárgyévi társasági adó fizetési kötelezettség	4 254	4 451
16	- Osztalékfizetési kötelezettség	10 000	15 000
17	Működési pénzáramlás (01-16. sorok)	12 329	38 348
18	± Kötelezettség állományváltozása (ha növ. +, ha csökk. -)	226 224	538 895
19	± Követelés állományváltozása (ha növ. -, ha csökk. +)	-260 936	-366 921
20	± Készlet állományváltozása (ha növ. -, ha csökk. +)	974	-863
21	± Forgóeszközök között kimutatott értékpapírok állományváltozása (ha növ. -, ha csökk. +)	32 684	-188 814
22	± Befektetett eszközök között kimutatott értékpapírok állományváltozása (ha növ. -, ha csökk. +)	-5 766	-65 420
23	± Beruházások (beleértve az előleget is) állományának változása (ha növ. -, ha csökk. +)	97	-728
24	± Immateriális javak állományának a változása (ha növ. -, ha csökk. +)	-528	-427
25	± Tárgyi eszközök (a beruházások és a beruházásokra adott előlegek kivételével) állományváltozása (ha növ. -, ha csökk. +)	-754	764
26	± Aktív időbeli elhatárolások állományváltozása (ha növ. -, ha csökk. +)	5 317	-21 706
27	± Passzív időbeli elhatárolások állományváltozása (ha növ. +, ha csökk. -)	-5 133	36 041
28	+ Tőkeemelés		0
29	+ Jogszabály alapján véglegesen kapott pénzeszközök		0
30	- Jogszabály alapján véglegesen átadott pénzeszközök		0
31	Előző évek eredményhatása az eredménytartalékban		0
32	Előző évek eredményhatása az általános tartalékban		0

A tétel megnevezése	2007	millió Ft
		2008
33 - Bevont saját részvény, vagyonjegy névértéke		0
34 Nettó pénzáramlás (17-33. sorok)	4 508	-30 831
35 - készpénz (forint- és valutapénztár, csekkek) állományváltozása	1 273	2 903
36 - számlapénz (az MNB-nél elhelyezett, forintban és devizában vezetett pénzforgalmi számla és éven belüli lejáratú betétszámlák, valamint a külön jogszabály alapján más hitelintézetnél forintban vezetett pénzforgalmi betétszámla) állományváltozása	3 235	-33 734

Független könyvvizsgálói jelentés



Ernst & Young Kft.
H-1132 Budapest, Váci út 20,
1399 Budapest 62 Pf. 632, Hungary
Tel: +36 1 451 8100, Fax: +36 1 451 8199
www.ey.com/hu
Cg. 01-09-267553

Független Könyvvizsgálói Jelentés

Az Erste Bank Hungary Nyrt. tulajdonosai részére

1.) Elvégeztük az Erste Bank Hungary Nyrt. ("Társaság") mellékelt 2008. évi éves beszámolójának a könyvvizsgálatát, amely éves beszámoló a 2008. december 31-i fordulónapra elkészített mérlegből - melyben az eszközök és források egyező végösszege 2 616 675 millió Ft a mérleg szerinti eredmény 8 245 millió Ft nyereség -, az ezen időponttal végződő évre vonatkozó eredménykimutatásból és a számviteli politika meghatározó elemeit és az egyéb magyarázó megjegyzéseket tartalmazó kiegészítő mellékletből áll.

2.) A Társaság 2007. évi éves beszámolójáról 2008. március 7-én korlátozás nélküli véleményt bocsátottunk ki.

A vezetés felelőssége az éves beszámolóért

3.) Az éves beszámolóban a számviteli törvényben foglaltak és a Magyarországon elfogadott általános számviteli elvek szerint történt elkészítése és valós bemutatása az ügyvezetés felelőssége. Ez a felelősség magában foglalja az akár csalásból, akár hibából eredő, lényeges hibás állításoktól mentes éves beszámoló elkészítése és valós bemutatása szempontjából releváns belső ellenőrzés kialakítását, bevezetését, fenntartását, a megfelelő számviteli politika kiválasztását és alkalmazását, valamint az adott körülmények között ésszerű számviteli becslések elkészítését.

A könyvvizsgáló felelőssége

4.) A mi felelősségünk az éves beszámoló véleményezése az elvégzett könyvvizsgálat alapján, valamint az üzleti jelentés és az éves beszámoló összhangjának megítélése. A könyvvizsgálatot a magyar Nemzeti Könyvvizsgálói Standardok és a könyvvizsgálatra vonatkozó - Magyarországon érvényes - törvények és egyéb jogszabályok alapján hajtottuk végre. A fentiek megkövetelik, hogy megfeleljünk bizonyos etikai követelményeknek, valamint hogy a könyvvizsgálatot úgy tervezzük meg és végezzük el, hogy kellő bizonyosságot szerezzünk arról, hogy az éves beszámoló nem tartalmaz lényeges hibás állításokat.

5.) A könyvvizsgálat magában foglalja olyan eljárások végrehajtását, amelyek célja könyvvizsgálói bizonyítékot szerezni az éves beszámolóban szereplő összegekről és közzétételekről. A kiválasztott eljárások, beleértve az éves beszámoló akár csalásból, akár hibából eredő, lényeges hibás állításai kockázatának felméréseit, a könyvvizsgáló megítélésétől függenek. A kockázatok ilyen felmérésekor a könyvvizsgáló az éves beszámoló ügyvezetés általi elkészítése és valós bemutatása szempontjából releváns belső ellenőrzést azért mérlegeli, hogy olyan könyvvizsgálói eljárásokat tervezzen meg, amelyek az adott körülmények között megfelelőek, de nem azért, hogy a vállalkozás belső ellenőrzésének hatékonyságára vonatkozóan véleményt mondjon. A könyvvizsgálat magában foglalja továbbá az alkalmazott számviteli alapelvek megfelelőségének és az ügyvezetés számviteli becslései ésszerűségének, valamint az éves beszámoló átfogó bemutatásának értékelését. Az üzleti jelentéssel kapcsolatos munkánk az üzleti jelentés és az éves beszámoló összhangjának megítélésére korlátozódik, és nem tartalmazza egyéb, a Társaság nem auditált számviteli nyilvántartásaiból levezetett információk áttekintését.

6.) Meggyőződésünk, hogy a megszerzett könyvvizsgálói bizonyíték elegendő és megfelelő alapot nyújt a könyvvizsgálói véleményünk megadásához.

Vélemény

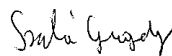
7.) A könyvvizsgálat során az Erste Bank Hungary Nyrt. éves beszámolóját, annak részeit és tételeit, azok könyvelési és bizonylati alátámasztását az érvényes magyar nemzeti könyvvizsgálati standardokban foglaltak szerint felülvizsgáltuk, és ennek alapján elegendő és megfelelő bizonyosságot szereztünk arról, hogy az éves beszámolót a magyar számviteli törvényben foglaltak és a Magyarországon alkalmazott általános számviteli elvek szerint készítették el. Véleményünk szerint az éves beszámoló az Erste Bank Hungary Nyrt. 2008. december 31-én fennálló vagyoni, pénzügyi és jövedelmi helyzetéről megbízható és valós képet ad. Az üzleti jelentés az éves beszámoló adataival összhangban van.

Budapest, 2009. március 4.

Kivéve a 2008. december 31-én végződő üzleti év után jóváhagyott 15 000 millió Ft osztalékra vonatkozó közgyűlési határozat hatását, melynek dátuma 2009. április 24.



Ernst & Young Kft.
Nyilvántartásba-vételi szám: 001165



Szabó Gergely
Bejegyzett könyvvizsgáló
Kamarai tagsági szám: 005676

Konszolidációba bevont társaságok

ERSTE BEFEKTETÉSI ZRT.

Az Erste Befektetési Zrt. jelenleg a magyar tőkepiac vezető brókercége. Termékpalettáját folyamatosan bővítve a befektetési társaságok által nyújtható teljes termékskálával áll ügyfelei rendelkezésére. Az Erste Bank fiókhálózatában is bevezetésre került a Magyarországon jelenleg egyedülálló on-line kereskedési rendszer, hogy az ügyfelek tőzsdei és állampapír-piaci megbízásainak gyors és pontos teljesítése az ország bármely pontján biztosított legyen.

A lakossági brókeri üzletág egyre nagyobb hangsúlyt helyez a nemzetközi piacokon való részvételre. Ennek érdekében növekvő elemzői erőforrásokkal, professzionális informatikai háttérrel és kibővített nyitvatartással (8-22 óra között) áll ügyfelei rendelkezésére. A hazai piacon úttörő módon, az osztrák Erste Bank AG, mint kibocsátó az Erste Befektetési Zrt. közreműködésével 2008. február 6-tól kilenc certifikátot vezetett be a Budapesti Értéktőzsdére.

Az Erste Befektetési Zrt. 2008-ban 5 783 millió forint adózott eredményt ért el, melyből a tulajdonosok döntése alapján 4 000 millió forint osztalékfizetésre kerül sor.

A pénzügyi részvénypiaci forgalma 2008-ban megközelítette az 1 800 milliárd forintot.

Forgalmi adatok:

(millió Ft)	2007	2008
Részvényforgalom a BÉT-en (Erste)	2 523 669	1 791 496
Összes részvényforgalom a BÉT-en	17 383 639	10 568 527
Piaci részesedés	14,52%	16,95%
Helyezés	2	2
Összes elsődleges kibocsátás a piacon (névérték)	5 904 991	4 803 196
Ebből Erste által jegyzett (névérték)	570 497	449 036
Piaci részesedés	9,70%	9,35%
Helyezés	5	6
Határidős forgalom (össz.)	2 126 885	782 161
Határidős forgalom (BUX)	279 273	241 662
Határidős forgalom (részvény)	759 361	310 604
Kontraktusok száma (össz.)	6 231 487	2 495 048
Kontraktusok száma (BUX)	1 039 097	1 209 949
Kontraktusok száma (részvény)	484 036	285 975
Piaci részesedés (BUX)	13,28%	16,45%
Piaci részesedés (részvény)	16,24%	12,16%
Helyezés (BUX)	3	1
Helyezés (részvény)	3	4

ERSTE LEASING CSOPORT

Az Erste Leasing Csoport tagjai:

- Erste Leasing Autófinanszírozási Zrt.
- Erste Leasing Eszközfinanszírozási Zrt.
- Erste Leasing Bérlet Kft.

Az Erste Leasing lakossági autófinanszírozási üzletága 2008-ban szokatlanul hátrányos feltételek mellett végezte tevékenységét. A pénzügyi válság következményeihez való alkalmazkodás háttérbe szorította a piaci részarány növelésére irányuló korábbi törekvéseket, így az új gépjármű és motorfinanszírozási piacon a részesedése 10,7 százalékra esett vissza.

2008-ban 63,2 milliárd forint kihelyezés történt, a megkötött ügyfél-szerződések átlagos ügyfél-önrésze 27,4 százalék volt. Az ügyfél-kihelyezések 99,5 százalékát – a kereslethez igazodva – változó kamatozású, deviza alapú szerződés keretében helyezte ki az üzletág.

A lakossági autófinanszírozási üzletág tevékenysége továbbra is eredményes, amely 1 milliárd forint osztalék kifizetését tette lehetővé a tulajdonosok felé.

ERSTE INGATLANLÍZING ZRT.

Az Erste Ingatlanlízing Zrt. 2006 nyarán alakult 50 millió forintos alaptőkével.

A 3 évet átfogó tervezési folyamatban a 2008-ra megfogalmazott célt teljesítette a társaság, az ügyfeleknek nyújtott lízing állomány meghaladta a 10 milliárd forintot és a terveket meghaladó nyereséggel zárta az Erste Ingatlanlízing az évet.

A társaság célcsoportjai a magánszemélyek, a mikro- és kisvállalkozások. A célcsoportok elérését a banki és az ügynöki hálózat teszi lehetővé.

ERSTE FAKTOR ZRT.

Az Erste Faktor Zrt. 2005 harmadik negyedében kezdte meg tevékenységét.

2008-ban – a harmadik teljes üzleti évben – a társaság 29,6 milliárd forint faktoring forgalmat bonyolított. 2008-ban elmaradt a faktoring piac jelentősebb növekedése, a kedvezőtlen makrogazdasági környezet hatására a

mikro és kkv szektor üzleti volumen növekedése lecsökkent, kilátásai, valamint az egyes cégek pénzügyi helyzete romlott.

ERSTE INGATLAN KFT.

Ingatlanforgalmazás, ingatlan bérbeadás, ingatlankezelés és ingatlanfejlesztés tartozik az Erste Ingatlan Kft. tevékenységi körébe. A társaság az elmúlt két évben jelentős ingatlanfejlesztéseket indított, amelyek a mérlegfőösszegét és tevékenységének hatékonyságát növelik. Tevékenységi körébe tartozik a magyarországi Erste Csoport elhelyezését szolgáló Európa Torony üzemeltetése is. A társaság tőkehelyzete stabil.

E-DAT KFT.

A társaság működése a tervezettnek megfelelő, pénzügyi helyzete stabil. Tevékenységi köre a banki szolgáltatások IT támogatottságának biztosítása. Üzleti profilja a tárgyévben nem változott.

ERSTE KERESKEDŐHÁZ KFT.

A társaság nagykereskedelmi tevékenységet folytat tőzsdén jegyzett, illetve egyéb likvid másodlagos piaccal rendelkező, standard termékekkel. Kereskedelmi tevékenységét az Erste Bank finanszírozásával végzi. Esetenként részt vesz a bank tulajdonába került készletek kezelésében, vevők felkutatásában, esetleg bizományosi értékesítésben.

2008-ban a társaság tovább növelte értékesítési árbevételét, amely így meghaladta a 17 milliárd forintot. Az eredményességet jelentősen befolyásolta a finanszírozási költségek jelentős emelkedése és a finanszírozási források szűkössége. A pénzügyi válság hatására 2008 utolsó negyedében az áru piacokon meredek áresés következett be bizonyos árucsoportokban, amelynek kezelését a társaság sikeresen oldotta meg.

ERSTE PÉNZTÁRSZERVEZŐ KFT.

Tevékenysége az Erste Bank Önkéntes- és Magánnyugdíjpénztárak tagszervezési, értékesítési feladatainak ellátása.

Konszolidált éves beszámoló

I. MÉRLEG: Eszközök

A tétel megnevezése		millió Ft	
		2007.12.31.	2008.12.31.
1	Pénzeszközök	64 199	32 936
2	Állampapírok	171 256	384 245
	a. forgatási célú	27 263	204 546
	b. befektetési célú	143 843	179 457
	Állampapírok értékelési különbözete	150	242
3	Hitelintézetekkel szembeni követelések	129 306	62 232
	a. látraszóló	14 531	11 807
	b. egyéb követelés pénzügyi szolgáltatásból	114 222	49 472
	ba. éven belüli lejáratú	111 107	45 960
	Ebből: kapcsolt vállalkozással szemben	16 312	1 072
	egyéb részesedési viszonyban lévő vállalkozással szemben	0	0
	MNB-vel szemben	58 000	44 400
	elszámolóházzal szemben	0	0
	bb. éven túli lejáratú	3 115	3 512
	Ebből: kapcsolt vállalkozással szemben	0	0
	egyéb részesedési viszonyban lévő vállalkozással szemben	0	0
	MNB-vel szemben	0	0
	elszámolóházzal szemben	0	0
	c. befektetési szolgáltatásból	553	953
	Ebből: kapcsolt vállalkozással szemben	0	676
	egyéb részesedési viszonyban lévő vállalkozással szemben	0	0
	elszámolóházzal szemben	0	0
3/A	Hitelintézetekkel szembeni követelések értékelési különbözete	0	0
4	Ügyfelekkel szembeni követelések	1 470 449	1 913 483
	a. pénzügyi szolgáltatásból	1 452 810	1 900 812
	aa. éven belüli lejáratú	241 324	291 377
	Ebből: kapcsolt vállalkozással szemben	17	15
	egyéb részesedési viszonyban lévő vállalkozással szemben	0	0
	ab. éven túli lejáratú	1 211 486	1 609 435
	Ebből: kapcsolt vállalkozással szemben	29	16
	egyéb részesedési viszonyban lévő vállalkozással szemben	440	437
	b. befektetési szolgáltatásból	17 639	12 671
	Ebből: kapcsolt vállalkozással szemben	0	1
	egyéb részesedési viszonyban lévő vállalkozással szemben	0	0
	ba. tőzsdai befektetési szolgáltatási tevékenységből adódó követelés	9 229	3 533
	bb. tőzsdén kívüli befektetési szolgáltatási tevékenységből	1	464
	bc. befektetési szolgáltatási tevékenységből eredő, ügyfelekkel szembeni követelés	8 161	8 669
	bd. elszámolóházzal szembeni követelés	248	5

A tétel megnevezése		millió Ft	
		2007.12.31.	2008.12.31.
	be. egyéb befektetési szolgáltatásból adódó követelés	0	0
4/A	Ügyfelekkel szembeni követelések értékelési különbözete	0	0
5	Hitelviszonyt megtestesítő értékpapírok, beleértve a rögzített kamatozásúakat is	44 751	75 700
	a. helyi önkormányzatok és egyéb államháztartási szervek által kibocsátott értékpapírok (ide nem értve az állampapírokat)	28 901	57 481
	aa. forgatási célú	0	
	ab. befektetési célú	28 901	57 481
	b. más kibocsátó által kibocsátott értékpapírok	16 207	18 939
	ba. forgatási célú	7 740	7 383
	Ebből: kapcsolt vállalkozás által kibocsátott	0	0
	egyéb részesedési viszonyban lévő vállalkozás által kibocsátott	0	0
	visszavásárolt saját kibocsátású	0	0
	bb. befektetési célú	8 467	11 556
	Ebből: kapcsolt vállalkozás által kibocsátott	0	0
	egyéb részesedési viszonyban lévő vállalkozás által kibocsátott	0	0
5/A	Hitelviszonyt megtestesítő értékpapírok értékelési különbözete	-357	-720
6	Részvények és más változó hozamú értékpapírok	15 823	4 316
	a. részvények, részesedések forgatási célra	14 459	3 934
	Ebből: kapcsolt vállalkozás által kibocsátott	0	0
	egyéb részesedési viszonyban lévő vállalkozás által kibocsátott	14 504	4 556
	b. változó hozamú értékpapírok	1 059	437
	ba. forgatási célú	1 059	437
	bb. befektetési célú	0	0
6/A	Részvények és más változó hozamú értékpapírok értékelési különbözete	305	-55
7	Részvények, részesedések befektetési célra	579	872
	a. részvények, részesedések befektetési célra	579	872
	Ebből: hitelintézetekben lévő részesedés	0	0
	b. befektetési célú részvények, részesedések értékhelyesbítése	0	0
	Ebből: hitelintézetekben lévő részesedés	0	0
8	Részvények, részesedések kapcsolt vállalkozásban	0	0
	a. részvények, részesedések befektetési célra	0	0
	Ebből: hitelintézetekben lévő részesedés	0	0
	b. befektetési célú részvények, részesedések értékhelyesbítése	0	0
	Ebből: hitelintézetekben lévő részesedés	0	0
	c. Tőkekonszolidációs különbözet	0	0
	- leányvállalatból, közös vezetésű vállalkozásból	0	0
	- társult vállalkozásból	0	0
9	Immateriális javak	9 740	10 399
	immateriális javak	9 740	10 399

A tétel megnevezése	2007.12.31.	2008.12.31.
immateriális javak értékhelyesbítése		
10 Tárgyi eszközök	19 134	17 477
a. pénzügyi és befektetési szolgáltatási célú tárgyi eszközök	13 156	11 985
aa. ingatlanok	5 846	4 191
ab. műszaki berendezések, gépek, felszerelések, járművek	6 632	6 400
ac. beruházások	656	1 394
ad. beruházásra adott előlegek	22	0
b. nem közvetlenül pénzügyi és befektetési szolgáltatási célú tárgyi eszközök	5 978	5 492
ba. ingatlanok	5 449	5 173
bb. műszaki berendezések, gépek, felszerelések, járművek	526	319
bc. beruházások	0	0
bd. beruházásra adott előlegek	0	0
c. tárgyi eszközök értékhelyesbítése	0	0
11 Saját részvények	0	0
12 Egyéb eszközök	48 168	67 705
a. készletek	15 092	20 021
b. egyéb követelések	10 258	10 607
Ebből: kapcsolt vállalkozással szembeni követelés	3 403	3 014
egyéb részesedési viszonyban lévő vállalkozással szembeni követelés	0	0
c. Konszolidációból adódó (számított) társasági adókövetelés	244	178
12/A Egyéb követelések értékelési különbözete	0	0
12/B Származékos ügyletek pozitív értékelési különbözete	22 574	36 899
13 Aktív időbeli elhatárolások	47 303	67 194
a. bevételek aktív időbeli elhatárolása	34 149	49 753
b. költségek, ráfordítások aktív időbeli elhatárolása	13 154	17 441
c. halasztott ráfordítások	0	0
ESZKÖZÖK ÖSSZESEN	2 020 708	2 636 559
Ebből: Forgóeszközök	548 140	679 175
Befektetett eszközök	1 425 265	1 890 190

Források

A tétel megnevezése		millió Ft	
		2007.12.31.	2008.12.31.
1	Hitelintézetekkel szembeni kötelezettségek	871 510	1 333 766
	a. látraszóló	2 574	3 613
	b. meghatározott időre lekötött, pénzügyi szolgáltatásból adódó kötelezettség	862 262	1 327 236
	ba. éven belüli lejáratú	108 440	147 404
	Ebből: kapcsolt vállalkozással szemben	90 336	100 705
	egyéb részesedési viszonyban lévő vállalkozással szemben	0	0
	MNB-vel szemben	0	10 000
	elszámolóházzal szembeni kötelezettség	0	0
	bb. éven túli lejáratú	753 822	1 179 832
	Ebből: kapcsolt vállalkozással szemben	664 880	1 088 139
	egyéb részesedési viszonyban lévő vállalkozással szemben	0	0
	MNB-vel szemben	0	0
	elszámolóházzal szembeni kötelezettség	0	0
	c. befektetési szolgáltatásból	6 674	2 917
	Ebből: kapcsolt vállalkozással szemben	5 030	2 150
	egyéb részesedési viszonyban lévő vállalkozással szemben	0	0
1/A	Hitelintézetekkel szembeni kötelezettségek értékelési különbözete	0	80
2	Ügyfelekkel szembeni kötelezettségek	873 553	935 752
	a. takarékbetétek	2 690	2 580
	aa. látraszóló	2 690	2 580
	ab. éven belüli lejáratú	0	0
	ac. éven túli lejáratú	0	0
	b. egyéb kötelezettségek pénzügyi szolgáltatásból	852 212	920 914
	ba. látraszóló	313 068	281 048
	Ebből: kapcsolt vállalkozással szemben	3	3
	egyéb részesedési viszonyban lévő vállalkozással szemben	177	201
	bb. éven belüli lejáratú	490 859	602 249
	Ebből: kapcsolt vállalkozással szemben	0	0
	egyéb részesedési viszonyban lévő vállalkozással szemben	1 074	2 198
	bc. éven túli lejáratú	48 285	37 617
	Ebből: kapcsolt vállalkozással szemben	0	0
	egyéb részesedési viszonyban lévő vállalkozással szemben	0	0
	c. befektetési szolgáltatásból	18 651	12 258
	Ebből: kapcsolt vállalkozással szemben	0	0
	egyéb részesedési viszonyban lévő vállalkozással szemben	0	0
	ca. tőzsdai befektetési szolgáltatási tevékenységből adódó kötelezettség	12 810	2 505
	cb. tőzsdén kívüli befektetési szolgáltatási tevékenységből adódó kötelezettség	2	1 248
	cc. befektetési szolgáltatási tevékenységből adódó, ügyfelekkel szembeni kötelezettség	5 264	8 370

A tétel megnevezése		millió Ft	
		2008.12.31.	2008.12.31.
	cd. elszámolóházzal szembeni kötelezettség	0	112
	ce. egyéb befektetési szolgáltatásból adódó kötelezettség	575	23
2/A	Ügyfelekkel szembeni kötelezettség értékelési különbözete	0	0
3	Kibocsátott értékpapírok miatt fennálló kötelezettség	18 750	17 449
	a. kibocsátott kötvények	18 750	17 449
	aa. éven belüli lejáratú	0	0
	Ebből: kapcsolt vállalkozással szemben	0	0
	egyéb részesedési viszonyban lévő vállalkozással szemben	0	0
	ab. éven túli lejáratú	18 750	17 449
	Ebből: kapcsolt vállalkozással szemben	0	0
	egyéb részesedési viszonyban lévő vállalkozással szemben	0	0
	b. kibocsátott egyéb hitelviszonyt megtestesítő értékpapírok	0	0
	ba. éven belüli lejáratú	0	0
	Ebből: kapcsolt vállalkozással szemben	0	0
	egyéb részesedési viszonyban lévő vállalkozással szemben	0	0
	bb. éven túli lejáratú	0	0
	Ebből: kapcsolt vállalkozással szemben	0	0
	egyéb részesedési viszonyban lévő vállalkozással szemben	0	0
	c. számviteli szempontból értékpapírként kezelt, de az Épt. szerint értékpapírnak nem minősülő hitelviszonyt megtestesítő okiratok	0	0
	ca. éven belüli lejáratú	0	0
	Ebből: kapcsolt vállalkozással szemben	0	0
	egyéb részesedési viszonyban lévő vállalkozással szemben	0	0
	cb. éven túli lejáratú	0	0
	Ebből: kapcsolt vállalkozással szemben	0	0
	egyéb részesedési viszonyban lévő vállalkozással szemben	0	0
4	Egyéb kötelezettségek	58 807	92 641
	a. éven belüli lejáratú	41 241	39 400
	Ebből: kapcsolt vállalkozással szemben	1	19 208
	egyéb részesedési viszonyban lévő vállalkozással szemben	0	0
	b. éven túli lejáratú	15	15
	Ebből: kapcsolt vállalkozással szemben	15	15
	egyéb részesedési viszonyban lévő vállalkozással szemben	0	0
	c. Konszolidációból adódó (számított) társasági adókötelezettség	0	0
4/A	Származékos ügyletek negatív értékelési különbözete	17 551	53 226
5	Passzív időbeli elhatárolások	34 772	70 051
	a. bevételek passzív időbeli elhatárolása	448	495
	b. költségek, ráfordítások passzív időbeli elhatárolása	34 298	69 533
	c. halasztott bevételek	26	23

A tétel megnevezése		millió Ft	
		2007.12.31.	2008.12.31.
6	Céltartalékok	3 357	4 268
	a. céltartalék nyugdíjra és végkielégítésre	0	5
	b. kockázati céltartalék függő és biztos (jövőbeni) kötelezettségekre	1 935	2 839
	c. általános kockázati céltartalék	1 422	1 422
	d. egyéb céltartalék	0	2
7	Hátrasorolt kötelezettségek	43 088	53 800
	a. alárendelt kölcsöntőke	43 088	53 800
	Ebből: kapcsolt vállalkozással szemben	40 992	51 314
	egyéb részesedési viszonyban lévő vállalkozással szemben	0	0
	aa: Tőkekonzolidációs különbözet	796	796
	- leányvállalatból, közös vezetésű vállalkozásból	796	796
	b. szövetkezeti formában működő hitelintézetnél a tagok más vagyoni hozzájárulása	0	0
	c. egyéb hátrasorolt kötelezettség	0	0
	Ebből: kapcsolt vállalkozással szemben	0	0
	egyéb részesedési viszonyban lévő vállalkozással szemben	0	0
8	Jegyzett tőke	53 410	53 410
	Ebből: visszavásárolt tulajdonosi részesedés névértéken	0	0
9	Jegyzett, de még be nem fizetett tőke (-)	0	0
10	Tőketartalék	10 417	10 417
	a. a részvény, részesedés névértéke és kibocsátási értéke közötti különbözet (ázsio)	10 417	10 417
	b. egyéb		0
11	Általános tartalék	8 111	10 694
12	Eredménytartalék (+-)	30 704	41 827
13	Lekötött tartalék	0	0
14	Értékelési tartalék	247	110
	Értékhelyesbítés értékelési tartaléka	0	0
	Valós értékelés értékelési tartaléka	247	110
15	Mérleg szerinti eredmény (+-)	13 599	9 511
16	Leányvállalat és közös vezetésű vállalkozás saját tőke változása (+-)	365	2 842
17	Konzolidáció miatti változások (+-)	0	0
	- adóssághozzájárulás különbözetéből	0	0
	- közbeszű eredmény különbözetéből	0	0
18	Külső tagok (más tulajdonosok) részesedése	18	21
	FORRÁSOK ÖSSZESEN	2 020 708	2 636 559
	Ebből: Rövid lejáratú kötelezettségek	1 001 748	1 144 696
	Hosszú lejáratú kötelezettségek	863 960	1 288 712
	Saját tőke	116 871	128 832

A tétel megnevezése		millió Ft
	2007.12.31.	2008.12.31.
MÉRLEGEN KÍVÜLI TÉTELEK:		
Függő kötelezettségek	270 054	248 271
Jövőbeni kötelezettségek	883 673	1 285 313
Függő és jövőbeni kötelezettségek összesen	1 153 727	1 533 584
Függő követelések	2 766 619	2 886 238
Jövőbeni követelések	937 066	1 279 493
Függő és jövőbeni követelések összesen	3 703 685	4 165 731

II. EREDMÉNYKIMUTATÁS

A tétel megnevezése	2007.12.31.	2008.12.31.	millió Ft
1 Kapott kamatok és kamatjellegű bevételek	140 416	169 801	
a. rögzített kamatozású hitelviszonyt megtestesítő értékpapírok után kapott (járó) kamatbevételek	20 008	17 319	
Ebből: kapcsolt vállalkozástól	0	0	
egyéb részesedési viszonyban lévő vállalkozástól	0	0	
b. egyéb kapott kamatok és kamatjellegű bevételek	120 408	152 482	
Ebből: kapcsolt vállalkozástól	3 317	6 095	
egyéb részesedési viszonyban lévő vállalkozástól	59	453	
2 Fizetett kamatok és kamatjellegű ráfordítások	70 442	101 731	
Ebből: kapcsolt vállalkozásnak	22 081	42 300	
egyéb részesedési viszonyban lévő vállalkozásnak	87	93	
Kamatkülönbözlet (1-2)	69 974	68 070	
3 Bevételek értékpapírokból	1 016	1 288	
a. bevételek forgatási célú részvényekből, részesedésekből (osztalék, részesedés)	692	806	
b. bevételek társult vállalkozásban lévő részesedésekből (osztalék, részesedés)	0	0	
c. bevételek egyéb részesedésekből (osztalék, részesedés)	324	482	
4 Kapott (járó) jutalék- és díjbevételek	29 461	33 463	
a. egyéb pénzügyi szolgáltatás bevételeiből	22 922	26 331	
Ebből: kapcsolt vállalkozástól	0	2 005	
egyéb részesedési viszonyban lévő vállalkozástól	2	3	
b. befektetési szolgáltatások bevételeiből (kivéve a kereskedési tevékenység bevételeit)	6 539	7 132	
Ebből: kapcsolt vállalkozástól	358	1 328	
egyéb részesedési viszonyban lévő vállalkozástól	0	0	
5 Fizetett (fizetendő) jutalék- és díjráfordítások	14 184	17 503	
a. egyéb pénzügyi szolgáltatás ráfordításai	11 866	15 013	
Ebből: kapcsolt vállalkozásnak	25	26	
egyéb részesedési viszonyban lévő vállalkozásnak	0	2	
b. befektetési szolgáltatások ráfordításai (kivéve a kereskedési tevékenység ráfordításait)	2 318	2 490	
Ebből: kapcsolt vállalkozásnak	107	58	
egyéb részesedési viszonyban lévő vállalkozásnak		0	
6 Pénzügyi műveletek nettó eredménye (6.a-6.b+6.c-6.d)	16 945	26 393	
a. egyéb pénzügyi szolgáltatás bevételeiből	33 897	66 148	
Ebből: kapcsolt vállalkozástól	391	476	
egyéb részesedési viszonyban lévő vállalkozástól	0	0	
értékelési különbözlet egyéb pénzügyi szolgáltatásból	0	0	
b. egyéb pénzügyi szolgáltatás ráfordításai	25 427	21 916	
Ebből: kapcsolt vállalkozásnak	255	3	
egyéb részesedési viszonyban lévő vállalkozásnak	0	0	
értékelési különbözlet egyéb pénzügyi szolgáltatásból	0	0	

A tétel megnevezése	millió Ft	
	2007.12.31.	2008.12.31.
c. befektetési szolgáltatás bevételeiből (kereskedési tevékenység bevétele)	128 986	172 220
Ebből: kapcsolt vállalkozástól	1 654	5 800
egyéb részesedési viszonyban lévő vállalkozástól	0	8
forgatási célú értékpapírok értékvesztésének visszaírása	0	0
értékelési különbözet egyéb pénzügyi szolgáltatásból	35 526	49 241
d. befektetési szolgáltatás ráfordításaiból (kereskedési tevékenység ráfordítása)	120 511	190 059
Ebből: kapcsolt vállalkozásnak	392	6 803
egyéb részesedési viszonyban lévő vállalkozásnak	0	50
forgatási célú értékpapírok értékvesztése	0	0
értékelési különbözet egyéb pénzügyi szolgáltatásból	33 063	70 840
7 Egyéb bevételek üzleti tevékenységből	55 101	62 630
a. nem pénzügyi és befektetési szolgáltatás bevételei	41 397	49 406
Ebből: kapcsolt vállalkozástól	113	3
egyéb részesedési viszonyban lévő vállalkozástól	0	0
b. egyéb bevételek	13 704	13 224
Ebből: kapcsolt vállalkozástól	123	0
egyéb részesedési viszonyban lévő vállalkozástól	0	0
készletek értékvesztésének visszaírása	542	131
ba. adósságkonszolidálás miatt keletkező - eredményt növelő - konszolidációs különbözet	0	0
8 Általános igazgatási költségek	57 395	60 430
a. személyi jellegű ráfordítások	29 471	31 386
aa. bérköltség	18 472	20 433
ab. személyi jellegű egyéb kifizetések	3 139	2 994
Ebből: társadalombiztosítási költségek	642	754
nyugdíjjal kapcsolatos költségek	640	751
ac. bérjárulékok	7 860	7 959
Ebből: társadalombiztosítási költségek	5 512	5 961
nyugdíjjal kapcsolatos költségek	2 685	3 536
b. egyéb igazgatási költségek (anyagjellegű ráfordítások)	27 924	29 044
9 Értékcsökkenési leírás	5 082	5 206
10 Egyéb ráfordítások üzleti tevékenységből	59 966	66 595
a. nem pénzügyi és befektetési szolgáltatás ráfordításai	34 882	43 461
Ebből: kapcsolt vállalkozásnak	18	1
egyéb részesedési viszonyban lévő vállalkozásnak	0	0
b. egyéb ráfordítások	25 084	23 134
ba. adósságkonszolidálás miatt keletkező - eredményt csökkentő - konszolidációs különbözet	0	0
Ebből: kapcsolt vállalkozásnak	10	10
egyéb részesedési viszonyban lévő vállalkozásnak	0	0
készletek értékvesztése	14	896

A tétel megnevezése		millió Ft	
		2007.12.31.	2008.12.31.
11	Értékvesztés követelések után és kockázati céltartalékképzés függő és biztos (jövőbeni) kötelezettségekre	16 918	21 887
	a. értékvesztés követelések után	15 885	20 124
	b. kockázati céltartalékképzés a függő és biztos (jövőbeni) kötelezettségekre	1 033	1 763
12	Értékvesztés visszairása követelések után és kockázati céltartalék felhasználása a függő és biztos (jövőbeni) kötelezettségekre	12 741	13 395
	a. értékvesztés visszairása követelések után	11 677	12 399
	b. kockázati céltartalék felhasználása a függő és biztos (jövőbeni) kötelezettségekre	1 064	995
12/A	Általános kockázati céltartalék képzés és felhasználás különbözete	0	0
13	Értékvesztés a befektetési célú, hitelviszonyt megtestesítő értékpapírok, kapcsolt és egyéb részesedési viszonyban lévő vállalkozásban való részvények, részesedések után	0	2
14	Értékvesztés visszairása a befektetési célú, hitelviszonyt megtestesítő értékpapírok, kapcsolt és egyéb részesedési viszonyban lévő vállalkozásban való részvények, részesedések után	3	5
15	Szokásos (üzleti) tevékenység eredménye	31 696	33 621
	Ebből: PÉNZÜGYI ÉS BEFEKTETÉSI SZOLGÁLTATÁS EREDMÉNYE (1-2+3+4-5+6+7.b-8-9-10.b-11+12-13+14)	25 181	27 676
	NEM PÉNZÜGYI ÉS BEFEKTETÉSI SZOLGÁLTATÁS EREDMÉNYE (7.a-10.a)	6 515	5 945
16	Rendkívüli bevételek	215	7
17	Rendkívüli ráfordítások	764	405
18	Rendkívüli eredmény (16-17)	-549	-398
19	Adózás előtti eredmény (+-15+-18)	31 147	33 223
20	Adófizetési kötelezettség	5 165	6 109
	a) konszolidálásból adódó (számított) társasági adókülönbözlet (+-)	-20	-178
21	Adózott eredmény (+-19-20)	25 982	27 114
22	Általános tartalékképzés, felhasználás (+-)	2 347	2 583
23	Eredménytartalék igénybevétele osztalék/részesedésre	0	0
24	Jóváhagyott osztalék és részesedés	10 036	15 020
	Ebből: kapcsolt vállalkozásnak	10 030	15 011
	egyéb részesedési viszonyban lévő vállalkozásnak		
24b	Külső tagokra jutó adózott eredmény	0	1
25	Mérleg szerinti eredmény (+-21-/+22+23-24)	13 599	9 511

III. CASH-FLOW KIMUTATÁS

A tétel megnevezése		millió Ft	
		2007	2008
1	Kamatbevételek	140 416	169 801
2	+ Egyéb pénzügyi szolgáltatás bevételei (értékpapír értékvesztés visszaírás kivételével)	56 819	92 479
3	+ Egyéb bevételek (céltartalék-felhasználás és céltartaléktöbblet visszavezetésének és készlet értékvesztés, valamint terven felüli leírás visszaírásának kivételével)	13 704	13 224
4	+ Befektetési szolgáltatások bevételei (értékpapír értékvesztés visszaírás kivételével)	135 528	179 357
5	+ Nem pénzügyi és befektetési szolgáltatás bevételei	41 397	49 406
6	+ Osztalék bevétel	1 016	1 288
7	+ Rendkívüli bevétel	215	7
8	- Kamatráfordítások	70 442	101 731
9	- Egyéb pénzügyi szolgáltatás ráfordításai (értékpapír értékvesztés kivételével)	37 295	36 929
10	- Egyéb ráfordítások (céltartalékképzés és készlet értékvesztés, valamint terven felüli leírás kivételével)	25 084	22 993
11	- Befektetési szolgáltatások ráfordításai (értékpapír értékvesztés kivételével)	122 829	192 549
12	- Nem pénzügyi és befektetési szolgáltatás ráfordításai	34 882	43 461
13	- Általános igazgatási költségek	62 477	65 636
14	- Rendkívüli ráfordítások (ide nem értve a tárgyévi társasági adó fizetési kötelezettség összegét)	764	405
15	- Tárgyévi társasági adó fizetési kötelezettség	5 165	6 109
16	- Osztalékfizetési kötelezettség	10 036	15 020
17	Működési pénzáramlás (01-16. sorok)	20 121	20 729
18	± Kötelezettség állományváltozása (ha növ. +, ha csökk. -)	228 520	556 988
19	± Követelés állományváltozása (ha növ. -, ha csökk. +)	-251 263	-387 580
20	± Készlet állományváltozása (ha növ. -, ha csökk. +)	-4 986	-4 929
21	± Forgóeszközök között kimutatott értékpapírok állományváltozása (ha növ. -, ha csökk. +)	24 949	-165 284
22	± Befektetett eszközök között kimutatott értékpapírok állományváltozása (ha növ. -, ha csökk. +)	-5 429	-67 576
23	± Beruházások (beleértve az előleget is) állományának változása (ha növ. -, ha csökk. +)	78	-713
24	± Immateriális javak állományának a változása (ha növ. -, ha csökk. +)	-999	-659
25	± Tárgyi eszközök (a beruházások és a beruházásokra adott előlegek kivételével) nettó értékben bekövetkezett állományváltozása (ha növ. -, ha csökk. +)	-28	2 370
26	± Aktív időbeli elhatárolások állományváltozása (ha növ. -, ha csökk. +)	-1 968	-19 891
27	± Passzív időbeli elhatárolások állományváltozása (ha növ. +, ha csökk. -)	-4 045	35 279
28	+ Részvénykibocsátás az eladási árfolyamon		
29	+ korábbi évek 2005-ös korrekciójának hatása az általános tartalékra		
30	± a leányvállalatok konszolidációjából adódó különbözet (ha növ. +, ha csökk. -)		
31	+ Eredménytartalék változás		
32	- Leányvállalati saját tőke változás		
33	+ Jogszabály alapján véglegesen kapott pénzeszközök		
34	- Jogszabály alapján véglegesen átadott pénzeszközök		
35	Tőkeemelés		
36	Külső tagok részesedésének változása	2	3

A tétel megnevezése		millió Ft	
		2007	2008
37	Nettó pénzáramlás (17-33. sorok)	4 952	-31 264
38	- készpénz (forint- és valutapénztár, csekkek) állományváltozása	1 273	2 904
39	- számlapénz (az MNB-nél elhelyezett, forintban és devizában vezetett pénzforgalmi számla és éven belüli lejáratú betétszámlák, valamint a külön jogszabály alapján más hitelintézetnél forintban vezetett pénzforgalmi betétszámla) állományváltozása	3 679	-34 168

Független könyvvizsgálói jelentés



Ernst & Young Kft.
H-1132 Budapest, Váci út 20.
1399 Budapest 62 Pf. 632, Hungary
Tel: +36 1 451 8100, Fax: +36 1 451 8199
www.ey.com/hu
Cg. 01-09-267553

Független Könyvvizsgálói Jelentés

Az Erste Bank Hungary Nyrt. tulajdonosai részére

1.) Elvégeztük az Erste Bank Hungary Nyrt. ("Társaság") mellékelt 2008. évi összevont (konszolidált) éves beszámolójának a könyvvizsgálatát, amely összevont (konszolidált) éves beszámoló a 2008. december 31-i fordulónapra elkészített összevont (konszolidált) mérlegből - melyben az eszközök és források egyező végösszege 2 636 559 millió Ft a mérleg szerinti eredmény 9 511 millió Ft nyereség -, az ezen időponttal végződő évre vonatkozó összevont (konszolidált) eredménykimutatásból és a számviteli politika meghatározó elemeit és az egyéb magyarázó megjegyzéseket tartalmazó összevont (konszolidált) kiegészítő mellékletből áll.

2.) A Társaság 2007. évi összevont (konszolidált) éves beszámolójáról 2008. március 7-én korlátozás nélküli véleményt bocsátottunk ki.

A vezetés felelőssége az összevont (konszolidált) éves beszámolóért

3.) Az összevont (konszolidált) éves beszámoló a számviteli törvényben foglaltak és a Magyarországon elfogadott általános számviteli elvek szerint történő elkészítése és valós bemutatása az ügyvezetés felelőssége. Ez a felelősség magában foglalja az akár csalásból, akár hibából eredő, lényeges hibás állításoktól mentes összevont (konszolidált) éves beszámoló elkészítése és valós bemutatása szempontjából releváns belső ellenőrzés kialakítását, bevezetését, fenntartását, a megfelelő számviteli politika kiválasztását és alkalmazását, valamint az adott körülmények között ésszerű számviteli becslések elkészítését

A könyvvizsgáló felelőssége

4.) A mi felelőségünk az összevont (konszolidált) éves beszámoló véleményezése az elvégzett könyvvizsgálat alapján, valamint az összevont (konszolidált) üzleti jelentés és az összevont (konszolidált) éves beszámoló összhangjának megítélése. A könyvvizsgálatot a magyar Nemzeti Könyvvizsgálói Standardok és a könyvvizsgálatra vonatkozó - Magyarországon érvényes - törvények és egyéb jogszabályok alapján hajtottuk végre. A fentiek megkövetelik, hogy megfeleljünk bizonyos etikai követelményeknek, valamint hogy a könyvvizsgálatot úgy tervezzük meg és végezzük el, hogy kellő bizonyosságot szerezzünk arról, hogy az összevont (konszolidált) éves beszámoló nem tartalmaz lényeges hibás állításokat.

5.) A könyvvizsgálat magában foglalja olyan eljárások végrehajtását, amelyek célja könyvvizsgálói bizonyítékot szerezni az összevont (konszolidált) éves beszámolóban szereplő összegekről és közzétételekről. A kiválasztott eljárások, beleértve az összevont (konszolidált) éves beszámoló akár csalásból, akár hibából eredő, lényeges hibás állításai kockázatának felméréseit, a könyvvizsgáló megítélésétől függenek. A kockázatok ilyen felmérésekor a könyvvizsgáló az összevont (konszolidált) éves beszámoló ügyvezetés általi elkészítése és valós bemutatása szempontjából releváns belső ellenőrzést azért mérlegeli, hogy olyan könyvvizsgálói eljárásokat tervezzen meg, amelyek az adott körülmények között megfelelőek, de nem azért, hogy a vállalkozás belső ellenőrzésének hatékonyságára vonatkozóan véleményt mondjon. A könyvvizsgálat magában foglalja továbbá az alkalmazott számviteli alapelvek megfelelésének és az ügyvezetés számviteli becslései ésszerűségének, valamint az összevont (konszolidált) éves beszámoló átfogó bemutatásának értékelését. Az összevont (konszolidált) üzleti jelentéssel kapcsolatos munkánk az összevont (konszolidált) üzleti jelentés és az összevont (konszolidált) éves beszámoló összhangjának megítélésére korlátozódik, és nem tartalmazza egyéb, a Társaság nem auditált számviteli nyilvántartásaiból levezetett információk áttekintését.

6.) Meggyőződésünk, hogy a megszerzett könyvvizsgálói bizonyíték elegendő és megfelelő alapot nyújt a könyvvizsgálói véleményünk megadásához.



Vélemény

7.) A könyvvizsgálat során az Erste Bank Hungary Nyrt. összevont (konszolidált) éves beszámolóját, annak részeit és tételeit, azok könyvelési és bizonylati alátámasztását az érvényes magyar nemzeti könyvvizsgálati standardokban foglaltak szerint felülvizsgáltuk, és ennek alapján elegendő és megfelelő bizonyosságot szereztünk arról, hogy az összevont (konszolidált) éves beszámolót a magyar számviteli törvényben foglaltak és a Magyarországon alkalmazott általános számviteli elvek szerint készítették el. Véleményünk szerint az összevont (konszolidált) éves beszámoló az Erste Bank Hungary Nyrt. 2008. december 31-én fennálló vagyoni, pénzügyi és jövedelmi helyzetéről megbízható és valós képet ad. Az összevont (konszolidált) üzleti jelentés az összevont (konszolidált) éves beszámoló adataival összhangban van.

Budapest, 2009. március 4.

Kivéve a 2008. december 31-én végződő üzleti év után jóváhagyott 15 000 millió Ft osztalékra vonatkozó közgyűlési határozat hatását, melynek dátuma 2009. április 24.

Ernst & Young Kft.
Nyilvántartásba-vételi szám: 001165

Szabó Gergely
Bejegyzett könyvvizsgáló
Kamarai tagsági szám: 005676

Fiókhálózat

BUDAPESTI FIÓKOK

Alkotás úti Fiók	1123	Budapest	Alkotás út 15.
Andrássy út 2. Fiók	1061	Budapest	Andrássy út 2.
Andrássy út 33. Fiók	1061	Budapest	Andrássy út 33.
Aréna Corner Fiók	1085	Budapest	Hungária krt. 40-44.
Aréna Plaza Fiók	1087	Budapest	Kerepesi út 9.
Árkád Üzletközpont Fiók	1106	Budapest	Örs vezér tere 25.
Árpád Házi Fiók	1139	Budapest	Csongor u. 5-7.
Astoria Fiók	1088	Budapest	Rákóczi út 1-3.
Bajcsy-Zsilinszky úti Fiók	1055	Budapest	Bajcsy-Zsilinszky út 74.
Baross téri Fiók	1077	Budapest	Baross Gábor tér 15.
Bartók Béla út 92-94. Fiók	1115	Budapest	Bartók Béla út 92-94.
Bartók-Házi Fiók	1114	Budapest	Bartók Béla út 43-47.
Batthyány téri HitelCentrum	1011	Budapest	Batthyány tér 5-6.
Bécsi úti Fiók	1036	Budapest	Bécsi út 52-54.
Béke téri Fiók	1139	Budapest	Lehel út 70-72. F1 épület
Boráros téri Fiók	1095	Budapest	Lechner Ödön fasor 1-2.
Bosnyák téri Fiók	1149	Budapest	Bosnyák tér 8.
Böszörményi úti Fiók	1126	Budapest	Böszörményi út 24.
Budafoki Fiók	1221	Budapest	Promontor udvar, Kossuth L. u. 25-29.
Campona Fiók	1222	Budapest	Nagytétényi út 37-43.
CBA Újhegy Fiók	1103	Budapest	Gyömrői út 99.
Csepel Plaza HitelCentrum	1211	Budapest	II. Rákóczi Ferenc út 154-170.
Csepeli Fiók	1211	Budapest	Kossuth Lajos utca 47-49.
Csillaghegyi Fiók	1038	Budapest	Vasútsor u. 1.
Danubius Ház Fiók	1138	Budapest	Váci út 141.
Delta Üzletház Fiók	1183	Budapest	Üllői út 442.
Dózsa György úti Fiók	1071	Budapest	Dózsa György út 78.
Duna Plaza HitelCentrum	1138	Budapest	Váci út 178.
Egry József utcai Fiók	1111	Budapest	Egry József utca 2.
Erzsébet körút 17. Fiók	1073	Budapest	Erzsébet körút 17.
Erzsébet körút 8. Fiók	1073	Budapest	Erzsébet körút 8.
Erzsébeti Tesco Fiók	1204	Budapest	Mártírok útja 281.
Eurocenter HitelCentrum	1032	Budapest	Bécsi út 154. (Eurocenter)
Európa Torony Fiók	1138	Budapest	Népfürdő utca 24-26.
Fehérvári út 130. Fiók	1116	Budapest	Fehérvári út 130.
Fehérvári út 168. Fiók	1119	Budapest	Fehérvári út 168-178.

Fehérvári út 28. Fiók	1117	Budapest	Fehérvári út 28.
Ferenc körúti Fiók	1090	Budapest	Ferenc körút 25.
Flórián téri Fiók	1033	Budapest	Flórián tér 3.
Haller utcai Fiók	1096	Budapest	Haller u. 23-25.
Heltai Jenő téri Fiók	1039	Budapest	Heltai Jenő tér 15.
Hermina Residence	1141	Budapest	Nagy Lajos király útja 214.
Hunyadi Üzletház Fiók	1195	Budapest	Üllői út 283.
Hűvösvölgyi Fiók	1021	Budapest	Hűvösvölgyi út 138. (StopShop)
IP West Fiók	1111	Budapest	Budafoki út 91-93.
József körúti Fiók	1085	Budapest	József körút 86.
József Nádor téri Fiók	1051	Budapest	József nádor tér 5.
Kálvin téri Fiók	1082	Budapest	Baross utca 1-3.
Károly körúti Fiók	1075	Budapest	Károly körút 7.
Kispesti Fiók	1193	Budapest	Kossuth tér 23-24.
Kossuth téri Fiók	1055	Budapest	Kossuth tér 13-15.
Kossuth téri VIP Fiók	1055	Budapest	Kossuth tér 13-15.
Kőbányai Fiók	1102	Budapest	Körösi Csoma sétány 9/B
Krisztina téri Fiók	1013	Budapest	Krisztina tér 2.
Mammut II. Fiók	1024	Budapest	Margit körút 87-89.
Margit körúti Fiók	1027	Budapest	Margit körút 48.
Maros utcai Fiók	1122	Budapest	Maros utca 19-21.
Mester utcai Fiók	1095	Budapest	Mester utca 1-3.
Multiplaza Fiók	1119	Budapest	Fehérvári út 89-95.
Nagyvárad téri Fiók	1091	Budapest	Üllői út 121.
Napfény utcai Fiók	1089	Budapest	Napfény u. 7.
Párisi utcai Fiók	1052	Budapest	Párisi utca 3.
Pesterzsébeti Fiók	1203	Budapest	Kossuth Lajos utca 21-29.
Pólus Center Fiók	1151	Budapest	Szentmihályi út 131.
Rákoskeresztúri Tesco Fiók	1173	Budapest	Pesti út 5-7.
Savoya Park Fiók	1117	Budapest	Hunyadi J. u. 19.
Soroksári Fiók	1238	Budapest	Grassalkovich u. 150.
Soroksári úti Tesco Fiók	1097	Budapest	Koppány u. 2-4.
Szőcs Áron utcai Fiók	1152	Budapest	Szőcs Áron u. 2-4.
Tátra utcai Fiók	1136	Budapest	Tátra utca 6.
Teréz körúti Fiók	1066	Budapest	Teréz körút 24.
Thököly úti Fiók	1143	Budapest	Gizella út 59.
Törökvész úti Fiók	1022	Budapest	Bég utca 3-5.
Újpest, Váci úti Fiók	1047	Budapest	Váci út 15-19.
Újpesti Fiók	1042	Budapest	Árpád út 68.
Váci 30. Fiók	1132	Budapest	Váci út 30.
Váci 33. Fiók	1134	Budapest	Váci út 33.
Vízimolnár utcai Fiók	1031	Budapest	Vízimolnár u. 2-4.
Westend Fiók	1062	Budapest	Váci út 1-3.

VIDÉKI FIÓKOK

Ajkai Fiók	8400	Ajka	Szabadság tér 4/A
Bajai Fiók	6500	Baja	Vörösmarty utca 5.
Balassagyarmati Fiók	2660	Balassagyarmat	Rákóczi fejedelem utca 34-36.
Balatonfüredi Fiók	8230	Balatonfüred	Zsigmond utca 1.
Békéscsaba, Andrássy úti Fiók	5600	Békéscsaba	Andrássy út 20.
Békéscsaba, Munkácsy utcai Fiók	5600	Békéscsaba	Munkácsy út 2.
Békési Fiók	5630	Békés	Széchenyi tér 4.
Berettyóújfalui Fiók	4100	Berettyóújfalu	Bajcsy-Zsilinszky u. 1.
Budakeszi Fiók	2092	Budakeszi	Fő utca 43-45.
Budaörsi Fiók	2040	Budaörs	Szabadság u. 27.
Budaörsi Tesco Fiók	2040	Budaörs	Kinizsi út 1-3.
Ceglédi Fiók	2700	Cegléd	Népkör u. 2.
Csornai Fiók	9300	Csorna	Szent István tér 29.
Csurgói Fiók	8840	Csurgó	Széchenyi tér 16.
Debrecen, Belvárosi Fiók	4025	Debrecen	Hatvan utca 1/B
Debrecen, Egyetemi Fiók	4032	Debrecen	Egyetem tér 1.
Debrecen, Fórum Fiók	4042	Debrecen	Csapó u. 30.
Debrecen, Szent Anna u. Fiók	4024	Debrecen	Szent Anna utca 14/B
Debrecen, Vár utcai Fiók	4024	Debrecen	Vár utca 4.
Dombóvári Fiók	7200	Dombóvár	Hunyadi tér 19-21.
Dorogi Fiók	2510	Dorog	Bécsi út 76.
Dunaharaszti Fiók	2330	Dunaharaszti	Iparos utca 2.
Dunakeszi Fiók	2120	Dunakeszi	Fő út 24.
Dunaújvárosi Fiók	2400	Dunaújváros	Dózsa György utca 2/A
Dunaújvárosi Tesco Fiók	2400	Dunaújváros	Aranyvölgyi út 6.
Eger, Dobó téri Fiók	3300	Eger	Szt. János u. 13.
Eger, Kossuth utcai Fiók	3300	Eger	Kossuth Lajos utca 13/A
Érdi Fiók	2030	Érd	Budai út 13.
Esztergomi Fiók	2500	Esztergom	Imaház utca 2/A
Gödöllői Fiók	2100	Gödöllő	Szabadság tér 14.
Gyáli Fiók	2360	Gyál	Vak Bottyán u. 66.
Gyöngyösi Fiók	3200	Gyöngyös	Mikszáth Kálmán utca 4.
Győr, Bajcsy-Zsilinszky úti Fiók	9022	Győr	Bajcsy-Zsilinszky u. 30-32.
Győr, Árpád úti Fiók	9021	Győr	Árpád út 42.
Gyulai Fiók	5700	Gyula	Városház utca 16.
Hajdúböszörményi Fiók	4220	Hajdúböszörmény	Szt. István tér 2.
Hajdúdorogi Fiók	4087	Hajdúdorog	Nánási út 2.
Hajdúnánási Fiók	4080	Hajdúnánás	Dorogi utca 10-14.
Hajdúszoboszlói Fiók	4200	Hajdúszoboszló	Hősök tere 9-11.
Hatvani Fiók	3000	Hatvan	Kossuth tér 16.
Hévízi Fiók	8380	Hévíz	Széchenyi u. 11.
Hódmezővásárhelyi Fiók	6800	Hódmezővásárhely	Andrássy út 2-4.
Jászberényi Fiók	5100	Jászberény	Szabadság tér 20.

Kalocsai Fiók	6300	Kalocsa	Szent István király utca 30.
Kaposvár, Bereck S. utcai Fiók	7400	Kaposvár	Bereck S. utca 2.
Kaposvári Fiók	7400	Kaposvár	Bajcsy-Zsilinszky út 24.
Karcagi Fiók	5300	Karcag	Kossuth tér 6.
Kazincbarcikai Fiók	3700	Kazincbarcika	Egressy utca 44.
Kecskemét, Dobó körúti Fiók	6000	Kecskemét	Dobó körút 7.
Kecskemét, Nagykőrösi utcai Fiók	6000	Kecskemét	Nagykőrösi utca 11.
Keszthelyi Fiók	8360	Keszthely	Kossuth utca 45.
Kiskunfélegyházi Fiók	6100	Kiskunfélegyháza	Mártírok útja 1.
Kiskunhalasi Fiók	6400	Kiskunhalas	Bethlen Gábor tér 4.
Kisvárdai Fiók	4600	Kisvárdá	Szent László utca 26.
Komáromi Tesco Fiók	2900	Komárom	Gyár u. 2-6.
Komlói Fiók	7300	Komló	Pécsi út 1.
Kőszegi Fiók	9730	Kőszeg	Rákóczi utca 1.
Lenti Fiók	8960	Lenti	Zrínyi utca 3.
Makói Fiók	6900	Makó	Csanád vezér tér 5.
Marcali Fiók	8700	Marcali	Rákóczi utca 6-10.
Mátészalkai Fiók	4700	Mátészalka	Kölcsey utca 17/A
Mezőkövesdi Fiók	3400	Mezőkövesd	Mátyás Király út 129.
Mezőtúri Fiók	5400	Mezőtúr	Földvári út 2.
Miskolc, Bajcsy-Zsilinszky utcai Fiók	3527	Miskolc	Bajcsy-Zsilinszky utca 1-3.
Miskolc, Egyetemvárosi Fiók	3515	Miskolc	Egyetemváros C/1 épület
Miskolc, Mindszent téri Fiók	3530	Miskolc	Mindszent tér 3.
Miskolc, Városház téri Fiók	3525	Miskolc	Városház tér 9.
Mohácsi Fiók	7700	Mohács	Szabadság út 16.
Monori Fiók	2200	Monor	Kossuth L. u. 88/B.
Móri Fiók	8060	Mór	Köztársaság tér 1.
Mosonmagyaróvári Fiók	9200	Mosonmagyaróvár	Deák Ferenc tér 3.
Nagykanizsa, Erzsébet téri Fiók	8800	Nagykanizsa	Erzsébet tér 20.
Nagykanizsa, Fő utcai Fiók	8800	Nagykanizsa	Fő utca 24.
Nagykovácsi Fiók	2094	Nagykovácsi	Kossuth L. u. 109.
Nyírbátori Fiók	4300	Nyírbátor	Szabadság tér 10.
Nyíregyháza, Luther utcai Fiók	4401	Nyíregyháza	Luther u. 2.
Nyíregyháza, Vay Á. krt. Fiók	4400	Nyíregyháza	Vay Ádám körút 12.
Orosházi Fiók	5900	Orosháza	Kossuth utca 2.
Ózdi Fiók	3600	Ózd	Gyújtó tér 1.
Paksi Fiók	7030	Paks	Barátság utca 1.
Pápai Fiók	8500	Pápa	Fő tér 25-26.
Pécs, Alkotmány utcai Fiók	7624	Pécs	Alkotmány utca 12.
Pécs, Diana téri Fiók	7632	Pécs	Diana tér 20.
Pécs, Rákóczi úti Fiók	7620	Pécs	Rákóczi út 62-64.
Pécs, Uránvárosi Fiók	7620	Pécs	Ybl M. u. 7.
Pilisvörösvári Fiók	2085	Pilisvörösvár	Fő u. 48.
Salgótarjáni Fiók	3100	Salgótarján	Erzsébet tér 5.

Sárospataki Fiók	3950	Sárospatak	Rákóczi utca 40.
Sárvári Fiók	9600	Sárvár	Batthyány u. 20.
Sásdi Fiók	7370	Sásd	Rákóczi utca 17.
Sátoraljaújhelyi Fiók	3980	Sátoraljaújhely	Széchenyi tér 3.
Siófoki Fiók	8600	Siófok	Fő utca 172.
Sopron, Előkapu Fiók	9400	Sopron	Előkapu 2-4.
Sopron, Teleki P. utcai Fiók	9400	Sopron	Teleki P. u. 24.
Szarvasi Fiók	5540	Szarvas	Szabadság utca 32.
Százhalombattai Fiók	2440	Százhalombatta	Szent István tér 9.
Szeged, Kölcsey utcai Fiók	6720	Szeged	Kölcsey utca 13.
Szeged, Széchenyi téri Fiók	6720	Szeged	Széchenyi tér 17.
Székesfehérvár, Budai úti Fiók	8000	Székesfehérvár	Budai út 32.
Székesfehérvár, Palotai úti Fiók	8000	Székesfehérvár	Palotai út 4.
Szekszárdi Fiók	7100	Szekszárd	Széchenyi utca 40.
Szentendrei Fiók	2000	Szentendre	Duna korzó 18.
Szentesi Fiók	6600	Szentes	Petőfi Sándor utca 1.
Szentgotthárdi Fiók	9970	Szentgotthárd	Széchenyi utca 2.
Szerencsi Fiók	3900	Szerencs	Rákóczi út 73-75.
Szigetszentmiklósi Fiók	2310	Szigetszentmiklós	Szent Miklós útja 1.
Szolnok, Baross utcai Fiók	5000	Szolnok	Baross utca 8.
Szolnok, Nagy Imre krt-i Fiók	5000	Szolnok	Nagy Imre krt. 8/A
Szombathely, Fő téri Fiók	9700	Szombathely	Fő tér 29.
Szombathely, Mártírok tere Fiók	9700	Szombathely	Mártírok tere 12.
Tapolcai Fiók	8300	Tapolca	Deák Ferenc u. 7.
Tatabányai Fiók	2800	Tatabánya	Fő tér 20.
Tatai Fiók	2890	Tata	Országgyűlés tér 3.
Tiszaújvárosi Fiók	3580	Tiszaújváros	Bethlen Gábor utca 18.
Tiszavasvári Fiók	4440	Tiszavasvári	Kossuth utca 22.
Törökszentmiklósi Fiók	5200	Törökszentmiklós	Kossuth utca 125.
Váci Fiók	2600	Vác	Széchenyi u. 14.
Várpalotai Fók	8100	Várpalota	Szent István út 7-9.
Veszprém, Ádám Iván utcai Fiók	8200	Veszprém	Ádám Iván utca 2.
Veszprém, Egyetemi Fiók	8200	Veszprém	Egyetem utca 19.
Veszprém, Szabadság téri Fiók	8200	Veszprém	Szabadság tér 1.
Záhonyi Fiók	4625	Záhony	Ady Endre utca 27-31.
Zalaegerszeg, Ispotály közűi Fiók	8900	Zalaegerszeg	Ispotály köz 2.
Zirci Fiók	8420	Zirc	Petőfi utca 4.

Kereskedelmi centrumok

Budapesti Kereskedelmi Centrumok

Budapest Projektek
Budapest Középvállalatok
Budapest Kisvállalatok

Vidéki kereskedelmi centrumok

Bács-Kiskun Megyei Kereskedelmi Centrum
Baranya Megyei Kereskedelmi Centrum
Békés Megyei Kereskedelmi Centrum
Borsod-Abaúj-Zemplén Megyei Kereskedelmi Centrum
Csongrád Megyei Kereskedelmi Centrum
Fejér Megyei Kereskedelmi Centrum
Győr-Moson-Sopron Megyei Kereskedelmi Centrum
Hajdú-Bihar Megyei Kereskedelmi Centrum
Heves Megyei Kereskedelmi Centrum
Jász-Nagykun-Szolnok Megyei Kereskedelmi Centrum
Komárom-Esztergom Megyei Kereskedelmi Centrum
Nógrád Megyei Kereskedelmi Centrum
Somogy Megyei Kereskedelmi Centrum
Szabolcs-Szatmár-Bereg Megyei Kereskedelmi Centrum
Tolna Megyei Kereskedelmi Centrum
Vas Megyei Kereskedelmi Centrum
Veszprém Megyei Kereskedelmi Centrum
Zala Megyei Kereskedelmi Centrum

Kecskemét
Pécs
Békéscsaba
Miskolc
Szeged
Székesfehérvár
Győr
Debrecen
Eger
Szolnok
Tatabánya
Salgótarján
Kaposvár
Nyíregyháza
Szekszárd
Szombathely
Veszprém
Zalaegerszeg

Központi területek

Nemzetközi és Osztrák Ügyfelek
Nagyvállalati Ügyfelek
Projekt- és Ingatlanfinanszírozás
Strukturált Kereskedelemfinanszírozási Üzletág
Önkormányzati Üzletág

Felügyelőbizottság, Igazgatóság

AZ ERSTE BANK HUNGARY NYRT. FELÜGYELŐBIZOTTSÁGA

2008. december 31.

Elnök:

Manfred Wimmer Erste Group Bank AG

Tagok:

Andreas Klingens Erste Group Bank AG
Bernhard Spalt Erste Group Bank AG
Peter Weiss Erste Group Bank AG
Várady Lászlóné Erste Bank Hungary
Bokor Béla Erste Bank Hungary

AZ ERSTE BANK HUNGARY NYRT. IGAZGATÓSÁGA


2008. december 31.

Elnök:

Papp Edit Erste Bank Hungary

Tagok:

Sztanó Imre Erste Bank Hungary
Jonathan Till Erste Bank Hungary
Frederik Silzer külső tag
Szivi László külső tag
Rudnay János külső tag



Az Erste Bank Hungary Nyrt. ezúton tájékoztatja ügyfeleit, üzleti partnereit és részvényeseit, hogy anyavállalata, az Erste Group Bank AG az osztrák Corporate Governance Kódexben megfogalmazott ajánlások szerint működik, így az Erste Bank Hungary Nyrt. vállalatirányítási gyakorlata is ezen alapul.

