

**ERSTE BANK
HUNGARY NYRT.**

ÉVES JELENTÉS 2007

Tartalomjegyzék

3	Főbb mutatók, minősítések
4	Levél az ügyfelekhez, üzleti partnerekhez, részvényesekhez
6	CSR tevékenység
7	Gazdasági környezet 2007-ben
8	Üzletági elemzések
8	I. Lakossági üzletág
9	II. Vállalati üzletág
10	III. Treasury
11	A pénzügyi és jövedelmi helyzet átfogó elemzése
14	Nem konszolidált beszámoló
14	I. Mérleg
14	Eszközök
17	Források
21	II. Eredménykimutatás
24	III. Cash-Flow kimutatás
26	Független könyvvizsgálói jelentés
28	Konszolidációba bevont társaságok
30	Konszolidált beszámoló
30	I. Mérleg
30	Eszközök
33	Források
37	II. Eredménykimutatás
41	III. Cash-Flow kimutatás
43	Független könyvvizsgálói jelentés
45	Fiókhálózat
50	Kereskedelmi centrumok
51	Felügyelőbizottság, Igazgatóság

Főbb mutatók, minősítések

2007. 12. 31-ÉN AZ ÉVES JELENTÉSHEZ AUDITÁLT ÉVES ADATOK ALAPJÁN

Konzolidált adatok millió Ft

Eredménykimutatás:	2006.12.31.	2007.12.31.
Üzemi bevétel	296 228	388 877
Üzemi kiadás	269 452	353 009
Üzemi eredmény	26 776	35 868
Adózás előtti eredmény	26 635	31 147
Adózott eredmény	20 336	25 982
Mérleg szerinti eredmény	9 494	13 599
Mérlegadatok:	2006.12.31.	2007.12.31.
Mérlegfőösszeg	1 780 460	2 020 708
Ügyfelekkel szembeni követelések	1 273 455	1 470 449
Ügyfelekkel szembeni kötelezettségek	800 193	873 553
Saját tőke	101 235	116 871
Költség/bevétel arány	60,68%	60,53%
Eszköz arányos nyereség (ROA)		
Adózás előtti eredmény / Eszközérték	1,50%	1,54%
Adózott eredmény / Eszközérték	1,14%	1,29%
Saját tőke arányos nyereség (ROE)		
Adózott eredmény / Saját tőke	20,09%	22,23%
Dolgozói létszám	2 785	3 013
Vállalati kereskedelmi centrumok száma	27	23
Lakossági fiókok száma	182	196

Erste Bank Hungary Nyrt. minősítései:

Moody's:	Hosszútávú	A2
	Rövidtávú	P-1
	Pénzügyi erő	D+

FITCH:	Támogatás	1
--------	-----------	---

Tisztelt ügyfeleink, partnereink, részvényeseink!



Sikeres évet zárt 2007-ben az Erste Bank Hungary Nyrt.: a jóval kedvezőtlenebb külső gazdasági körülmények, és a piaci átrendeződések ellenére tartotta helyét az ország vezető pénzügyi csoportjainak sorában, és a piaci átlagot meghaladóan növelte eredményeit. A korábbi években elindított tudatos csoport-struktúra kialakítás tavaly beérett, ennek köszönhetően a bank és leányvállalatai teljesítették az elvárt üzleti és pénzügyi terveket, így jelentős mértékben járultak hozzá a konszolidált eredményhez.

A külső gazdasági környezetet 2007-ben egyaránt meghatározta az inflációs nyomás (energia, nyersanyag, mezőgazdasági termékek) és az egyesült államokbeli másodlagos jelzálogpiacokról kiinduló hitelválság okozta recessziós veszély. Az ebből következő árfolyam és kamat-volatilitás 2008-ban sem csökken, tehát a magyar Erste Bank Csoportnak továbbra is egy viszonylag bizonytalan külső gazdasági környezettel kell számolnia. Tavaly a költségvetési kiigazítás hatására a magyar gazdaság növekedése is lelassult, főként a belső kereslet csökkenése miatt. A kiigazító intézkedések hatására azonban a költségvetési egyensúly javulásnak indult és 2008-ban további javulásra számítunk.

Az Erste Csoport rugalmasan alkalmazkodott a külső feltételek változásához. A tavalyi növekedés egyik sarokpontját a költséghatékonyság javítása mellett a belső erőforrások hatékonyabb kihasználása és a hitelezési tevékenység jelentette. A mérlegfőösszeg 13 százalékos növekedése csaknem teljes egé-

szében az ügyfelekkel szembeni követelések növekedéséből adódott, ezen belüli is kiemelkedő volt a jelzálogalapú hitelek állományának bővülése. Emellett nagy hangsúlyt helyeztünk a keresztértékesítésekben rejlő szinergikus hatások erősítésére.

A banknál a végéhez közeledik az elmúlt években végrehajtott nagyszabású hálózatfejlesztési program, amelynek köszönhetően termékeink az ország minden pontján, jelenleg 199 fiókban érhetőek el. A tavalyi év során tizennégy új fiók nyílt Budapesten és vidéken, így 2007. év végére már 196 fiók állt az ügyfelek rendelkezésére. Az értékesítési hálózat fontos elemei a hitelközvetítők is: 2007. végén 2 600 lakossági hitelközvetítőt tartottunk nyilván. Az értékesítési csatornák szélesítése céljából 2007-ben tovább mélyítettük stratégiai együttműködésünket a Magyar Postával, amelynek keretében 324 postahelyet láttunk el közvetlen banki kapcsolattal, ahol jelenleg számlavezetés, személyi kölcsön ügyintézés, illetve befektetési jegyek értékesítése folyik.

A keresztértékesítések fokozódó csoportszintű jelentőségét mutatja a keresztértékesítési jutalékok erőteljes, 19 százalékos növekedése. A kulcstermékek a befektetési jegyek, a nyugdíjpénztári és biztosítási termékek voltak. Ezek közül is kiemelkedően sikeres volt a 2007 februárjában az Erste Bank Hungary Nyrt. és az Erste Befektetési Zrt. által közösen bevezetett új, kombinált befektetési termék, Erste Kombinált Megtakarítás néven. Az új konstrukciót elsősorban olyan ügyfelek számára dolgoztuk ki, akik ötvözni szeretnék a rövid és hosszú távú megtakarítási lehetőségeket és fontos számukra a biztos és kiemelkedő hozam. A befektetési termékek hatékony forgalmazása érdekében az Erste Bank fiókhálózatában bevezettük a Magyarországon jelenleg egyedülálló on-line kereskedési rendszert, amely biztosítja az ügyfelek tőzsdei és állampapírpiaci megbízásainak gyors és pontos teljesítését az ország bármely pontján.

A konszolidált csoport 2007-es eredményének több mint háromnegyedét az Erste Bank Hungary eredménye teszi ki. A leányvállalatok közül kiemelkedik az Erste Befektetési Zrt., amelyet jelenleg a magyar tőkepiac vezető brókercégeként tartanak számon, piaci forgalma 2,3 milliárd forintos adózott eredmény mellett tavaly meghaladta a 2 500 milliárd forintot. Az Erste Leasing 2007-ben 82,3 milliárd forintot helyezett ki, így a piaci csökkenés ellenére képes volt megtartani az új gépjármű és motorfinanszírozási piacon elért harmadik helyét, 12 százalékos pi-

aci részesedés mellett. Az Erste Faktor Zrt. 2007-ben 37 milliárd forint faktoring forgalmat bonyolított, amely alapján az ötödik a magyarországi faktorcégek rangsorában, hozzávetőlegesen 5 százalékos piaci részesedéssel.

A 2007-es esztendő a felkészülés éve is volt az Erste Bank számára: a negyedik negyedévben került sor a Bazel II IRB felügyeleti (PSZÁF) validációjára. A validáció eredményét lezáró dokumentum pozitív vizsgálati eredményt rögzített. Külön kiemelt értékelést kapott a kockázati szegmensek és biztosítékok megfelelőségi feltételeinek a rögzítésére és nyomon követésére kidolgozott banki rendszer: utóbbi a felügyelet értékelése szerint best practice-ként szolgálhat a többi magyar bank számára is.

Középtávon az Erste Bank – a kedvezőtlen makrogazdasági körülmények ellenére – változatlanul növekedési stratégiát követ. Abban a szerencsés helyzetben vagyunk, hogy az anyavállalatot, az Erste Bank AG-t nem érintette a másodlagos jelzálogpiaci válság, éppen ellenkezőleg: stabil pénzügyi helyzetének köszönhetően arra sem volt szükség a 2007 nyarán elindult likviditási válság óta, hogy külső forrást igényeljen. Ennek köszönhetően a magyar Erste Bank forráshoz jutási költségeire sem volt jelentős hatással a válság, így egyelőre nem vizsgáljuk felül az idej terveinket sem.

Az üzleti tevékenység középpontjában változatlanul a lakosság-nak, valamint a kis- és középvállalkozásoknak nyújtott szolgáltatások állnak. 2008-ban alapvető cél, hogy az ügyfelek számára jól használhatóak és érthetőbbek legyenek a bankcsoport termékei. A lakosságnak nyújtott szolgáltatásokon belül az ingatlan alapú hitelezésre és a betéti termékekre összpontosítunk; a vállalati piacon a kis- és középvállalkozások és az önkormányzati szektor, illetve az uniós fejlesztések kapnak kiemelt figyelmet.



Papp Edit
elnök-vezérigazgató

CSR tevékenység

Az Erste Bank Hungary stratégiájának fontos része, hogy aktívan részt vállal a társadalmat foglalkoztató ügyekben és segíti azon közösségeket, érdekes és értékes kezdeményezéseket, amelyeket figyelemre méltónak tart.

JÓTÉKONYSÁG

Az Erste Bank jótekonysági tevékenysége elsősorban a fiatalokra, a hátrányos helyzetű emberek életkörülményeinek javítására, az egészséges életmód megőrzésére, illetve a betegségek megelőzésére összpontosul. Az Erste Bank a pénzadományok mellett tárgyi adományokat, illetve kollégáinak szakértői és társadalmi munkáját is gyakran fordítja a rászorulóknak megsegítésére.

SOS Gyermekfalu

Az Erste Bank évek óta támogatja az alapítványt. A pénzbeli adomány mellett tárgyi eszközökkel (bútor, számítógépek, nyaralás) is segíti, hogy az itt nevelkedő gyermekek ne szenvedjenek hiányt semmiben. A karácsonyi rajzpályázaton a gyermekfalvakban lakó gyerekek alkotásai közül választja ki a bank a karácsonyi képeslapjára kerülő rajtot, a többi alkotást pedig a dolgozók vásárolják meg. Az így befolyt összegből minden rajzó gyermeknek teljesül egy karácsonyi kívánsága.

Magyar Vöröskereszt

Az Erste Bank anyagi támogatásával lehetővé vált, hogy a Magyar Vöröskereszt megvásárolja az első magyar mobil véradó kamiont, így országszerte minden véradónak elérhető közelségbe került, hogy segítsen. A kamion évente több alkalommal a bank központjába is elmegy, hogy az ott dolgozó kollégák is hozzájárulhassanak a megfelelő vérellátás biztosításához. A kamionban 2007-ben 83 alkalommal több mint 6 ezer ember adott vért.

Magyar Posta – méhnyakrák-szűrő kamion

Az Erste Bank stratégiai partnerének, a Magyar Postának a kezdeményezésére egy szűrőkamion ingyenes méhnyakrák szűrést biztosít az ország különböző kistélepelesein élő nők számára. A kamion működési költségeihez az Erste Bank is hozzájárul. 2007-ben 97 helyen járt a mobil szűrőállomás, ahol közel 2000 hölgy vette igénybe a szűrési lehetőséget.

Egészséges Településekért Alapítvány

Az alapítvány egészséges táplálkozás népszerűsítésére kialakít

tott projektjének és az ennek keretében kiadott egészséges, magyaros ételeket bemutató szakácskönyvének az Erste Bank volt az egyik támogatója.

Nemzetközi Gyermekmentő Szolgálat

A működési és anyagi feltételek előteremtésében nyújt támogatást évek óta a bank.

SZPONZORÁCIÓ

Kulturális támogatás

Az Erste Bank támogatási filozófiájának egyik legfontosabb része a kulturális élet szponzorálása. Az Erste Csoport kortárs képzőművészeti alkotásokat tartalmazó „kontakt” gyűjteményéhez a magyarországi Erste Bank is hozzájárul. A hazai kortárs művészeti projektek támogatására jött létre a „tranzit” alapítvány, amely a bank hosszú távú kortárs művészeti projekteket támogató kezdeményezése, és amelynek keretében az alapítvány független szakértők segítségével választja ki a támogatásra érdemes kortárs programokat. Évek óta a kortárs filmek legjelentősebb seregszemléjének, a Magyar Filmszemlének az egyik főtámogatója a bank, valamint számos film készült a bank anyagi és szakmai segítségével. Az országos szintű események mellett kiemelt hangsúlyt kapnak a különböző regionális kulturális események (például vidéki színházi előadások, falunapok, vidéki fesztiválok) támogatásai is.

Sporttámogatás

A sport terén az Erste Bank a nemzetközi és országos sportesemények, és néhány népszerű csapat támogatásával járul hozzá a magyar sportélet fellendítéséhez. A Békési Férfi Kézilabda csapat mellett több vitorlás csapatot is támogat. A bank büszke arra, hogy az Erste Women's Open elnevezésű női tenisztornán nyílt először lehetőségük a fiatal, tehetséges játékosoknak arra, hogy a világranglistába is beszámító pontokat szerezzenek.

Oktatás

Az Erste Bank kiemelten kezeli a szakember utánpótlást biztosító gazdasági szakképzések támogatását és fejlesztését, a fiatalok gazdálkodási, vállalkozási és pénzügyi ismereteinek a bővítését. Ezért 2007-ben közel százmillió forint összegű szakképzési hozzájárulást juttatott 96 középiskolának és 26 főiskolának a gyakorlati képzések feltételeinek javítására.

A gazdasági környezet és a bankszektor 2007-ben

A magyar gazdasági növekedés 2007-es kedvezőtlen alakulására egyértelműen rányomta a bélyegét a 2006 ősze óta zajló fiskális kiigazítás; a GDP tavaly mindössze 1,3 százalékkal bővült. A pozitív nettó export – a megelőző évekhez hasonlóan – 2007-ben is a növekedés fő hajtóerejét jelentette, miután a gazdasági konjunktúra az eurózónában továbbra is relatíve jól alakult. Ennek megfelelően az export 14,2 százalékos éves szintű bővülését az import 12,2 százalékos növekedése kísérte. A belső keresleti elemek (lakossági és közösségi fogyasztás, bruttó felhalmozás) növekedéshez való hozzájárulása azonban összességében negatív volt. A háztartások végső fogyasztása év/év alapon 0,3 százalékkal csökkent, míg a beruházások volumene csak minimális mértékben, 0,1 százalékkal emelkedett 2006-hoz képest. Az alacsony GDP adatok a fiskális kiigazításnak a korábban vártnál nagyobb növekedési áldozatát mutatták.

A 2007-es év az infláció újbóli jelentősebb gyorsulásának időszak volt: a 12 hónapos inflációs mutató márciusra elérte a 9 százalékot. A látványos infláció-emelkedés mögött a költségvetési kiigazítás második körében végrehajtott ártámogatás-leépítések, illetve az egészségügyi ellátásban bevezetett co-payment elemek álltak, melyek leginkább az energia, a gyógyszer és a közlekedési szolgáltatások árait érintették. A kiigazítás által okozott inflációs hatások nagyjából egy év elteltével, 2007 szeptemberére csengtek le, azonban a nyár végétől újabb, ezúttal már piaci oldalról jelentkező kedvezőtlen ársokkok jelentek meg a gazdaságban a globális eredetű élelmiszer-drágulási hullám, illetve a világpiacon olajár csúcsra emelkedésének köszönhetően. Az év utolsó negyedében így ismét gyorsuló pályára került az infláció, decemberre elérve a 7,4 százalékot. Az éves átlagos infláció 2007-ben 8 százalékos volt.

2007. az óvatos kamatcsökkentések éve volt. A jegybank Monetáris Tanácsa kétszer csökkentett kamatot, júniusban és szeptemberben egyaránt 25-25 bázisponttal, s így a tavalyi évet 7,5 százalékos jegybanki alapkamattal zártuk. A jegybanki óvatosság mögött egyrészt az újabb és újabb – részben külső – ársokkok álltak, melyek fokozták a 3 százalékos jegybanki inflációs cél középtávú elérésével kapcsolatos felfelé irányuló kockázatot. Másrészt pedig a másodlagos jelzálogpiaci válság okozta emelkedő kockázati prémiumok, illetve a gyengülő forintárfolyam sem tették lehetővé a további monetáris enyhítést. (2008 márciusától a monetáris politika irányítói ismét kamatemelési

ciklust indítottak el). A forint árfolyama a megelőző évekhez hasonlóan 2007-ben is volatilis mozgásokat mutatott. Az év első hónapjaiban az utólag alaptalannak bizonyuló, a forint lebegtetési sávjának eltörlésére irányuló spekulációk erősítették a sávsvél közelébe a forintot. (A sáveltörlésről szóló döntést végül csak 2008 februárjában jelentették be). A másodlagos jelzálogpiaci válság augusztusi kirobbanásával azonban a globális kockázati prémiumok emelkedése csökkentette a feltörekvő piacok vonzerejét, ami alól a forint sem tudta kivonni magát. Az euróval szembeni árfolyam ennek megfelelően az év végéig több hullámban gyengült.

Tavaly a bankszektor összesített mérlegfőösszege 16 százalékkal emelkedett 2006. végéhez képest. A bankszektor penetrációja a GDP-hez viszonyítva (mérlegfőösszeg/GDP) 2007. végére 107,5 százalékra emelkedett a 2006. végi 103,6 százalékról.

A hazai bankszektor növekedésének hajtóereje a hitelezés maradt. A háztartásoknak nyújtott hitelek állománya tavaly 24,4 százalékkal nőtt év/év alapon, elérve a GDP 23,3 százalékát. Ezen belül a fogyasztási hitelek állománya éves összehasonlításban további 38,5 százalékkal nőtt, s ezáltal részesedése a teljes lakossági hitelállományon belül 40,6 százalékra emelkedett a 2006. végi 36,5 százalékról. A lakáscélú hitelek állományának növekedése 2006 decemberéhez képest 16,2 százalékos volt. Továbbra is egyértelműen a devizaalapú hitelezés dominált a magas forint kamatkörnyezetnek köszönhetően. A vállalati hitelek állománya 12 százalékkal nőtt 2007-ben, s ezzel a vállalati hitelek/GDP arány kis mértékben tovább emelkedett (28,7 százalékra a 2006. végi 27,3 százalékról).

A betétállomány növekedése viszont jelentősen elmaradt a hitelállomány bővülésétől. Az év egészét nézve a háztartások betéteinek állománya mindössze 6,5 százalékkal, a vállalati betétek állománya pedig 7,7 százalékkal nőtt. E mögött részben az általában vett alacsony megtakarítási hajlandóság, részben pedig a bankbetéteknek a más megtakarítási formákkal szembeni folyamatos térszerzése állt, amiben szerepet játszott a 2006 szeptemberétől bevezetett – nem szektorsemleges - kamatadó is. Forrásoldalon tehát a hazai bankszektor pénz- és tőkepiaci kitettsége tavaly tovább emelkedett.

Üzletági elemzések

I. LAKOSSÁGI ÜZLETÁG

Az Erste Bank lakossági üzletágának stratégiájában 2007-ben a zászlóshajó szerepét továbbra is a jelzálogfinanszírozás töltötte be, de kiemelt szerepet kapott emellett a bankszámlák értékesítése és az aktív bankszámlák arányának növelése mind a privát, mind a mikrovállalati ügyfelek körében.

Lakossági és mikrovállalati számlavezetés, betétek

Forrásoldalon a bank 2007-ben is innovatív termékekkel jelentkezett: az Erste Duett Megtakarítás az ügyfelek portfóliójának betétek és befektetési alapok közötti megosztását segítette, az Erste Ráadás Betét a hitelkártya használat népszerűsítését célozta, míg az Erste Aktív Betét a számlahasználat előnyeire hívta fel a figyelmet. A nyár folyamán bevezetett új bankszámla-struktúra az ügyfeleknek élethelyzeteik szerint kínál alternatívákat, miközben különböző kedvezményes, illetve díjmentes tételekkel jutalmazza az aktív bankhasználatot (pl.: Erste Szorgos, On-line, Senior Bankszámlák).

Mikrovállalatok számára is új bankszámlacsomaggal jelent meg az Erste Bank, eltérő igényeikhez és bankolási szokásaikhoz igazodva bevezette az Erste Válogatás Számlacsomagot. Az új számlacsomaggal az ügyfelek maguk választhatják ki, hogy az egyes összetevők (tranzakció/termék) közül melyeket kívánják kedvezményesen igénybe venni.

Lakossági és mikrovállalati hitelek

2007-ben tovább folytatódott a lakossági hitelállomány dinamikus bővülése. A növekedés motorját a deviza alapú hitelek jelentették, az állami támogatású forinthitelek iránti kereslet nem volt jelentős. A deviza alapú hiteleken belül elsősorban a svájci frank alapú hiteleket választották az ügyfelek.

A bank lakossági hitelpiaci részesedése folyamatosan nőtt és 2007. év végén elérte a 11,1 százalékot.

A bank piaci részesedése a lakáshitelek terén 2007. év végén 12,9 százalék volt, amely a 2006. év végi állapothoz képest 1,4 százalékpontos növekedést jelent.

2007-ben a jelzáloghiteleknél az Erste Bank bevezette a „0 százalékos kezelési költségű” hitelt, emellett a bank lakáshitelei

már építési telek vásárlására, valamint hitelkiváltásra is használhatók. Az év folyamán több lépcsőben 15 százalékkal emelte a bank a maximális finanszírozási hányadokat, így magas finanszírozású konstrukcióban már a fedezetül felajánlott ingatlan hitelbiztosítéki értékének 105 százalékáig is finanszírozni tudja az ügyfeleket.

A fogyasztási hitelek induló költségeit enyhítendő, folyósítási jutalék kedvezményt kapnak azon ügyfelek, akik egyéb pénzügyi tranzakcióikat is az Erste Banknál végzik.

A bank a mikrovállalatok számára kormányzati hitelprogramokkal, valamint megújított jelzálog alapú hitelekkel jelent meg a piacon.

Értékesítési csatornák

2007. december 31-én 196 fiókból álló, országos lefedettséget biztosító hálózattal rendelkezett a bank. A 2007-es év folyamán 14 új fiók nyílt, melyek közül 12 Budapesten és vonzáskörzetében, kettő pedig vidéken várja az ügyfeleket.

Az Erste Bank, minőségi és arculati követelményeinek megfelelően 20 fiók átépítési, felújítási munkálatait hajtotta végre 2007-ben.

Alternatív értékesítési csatornák

A bank kiterjedt ügynökhálózata a 2007-ben folyósított hitelek több mint 60 százalékát hozta.

A Magyar Postával fennálló stratégiai kapcsolatnak köszönhetően a postai értékesítés jelentősége a tavalyi év során jelentősen megnőtt. Az alternatív értékesítési csatornák szerepét emellett az [origo] hírportálon keresztül elérhető klikkbank is erősíti.

Az elektronikus csatornák használata dinamikus fejlődést mutat a 2006-os évhez képest. Az Erste TeleBank ügyfeleinek a száma 2007 végén 560 ezer fő volt, az Erste NetBankot pedig közel 120 ezren használták.

II. VÁLLALATI ÜZLETÁG

2007-ben - a korábbi évektől eltérően - két alkalommal is csökkent mind a vállalati hitel, mind a vállalati betéti piac, amit a kormányzati kiadások erőteljes visszafogását célzó intézkedésekkel, illetve a bevételnövelő intézkedések (adó- és járulékemelés stb.) következtében romló vállalati jövedelmezőségekkel és az elhagyott beruházásokkal magyaráznak az elemzők.

A piaci növekedés a hazai vállalati hitelállomány tekintetében 2007-ben 12 százalékos volt az előző évi 14 százalékos növekedéssel szemben.

A vállalati hitelek növekedése 2007-ben a mikro- és kisvállalati szegmensben volt a legnagyobb.

A teljes vállalati betéti piac növekedési üteme 7,7 százalékra lassult az előző év 27 százalékos adatához képest.

Az önkormányzati ügyfelek eszközállományának piaca 2007-ben 49 százalékkal bővült, melyből legnagyobb részt az új kötvénykibocsátások tették ki. Az önkormányzati számlavezetések tekintetében érdemleges piaci ártrendeződs nem volt.

LOCAL BUSINESS ÜZLETÁG

I. Szervezeti változás

Az értékesítési folyamatok hatékonyságának növelése érdekében a korábbi megyei szintű kereskedelmi centrumok régiókba szerveződtek és az újonnan kinevezett területi vezetők közvetlen irányítása alá kerültek.

II. Kisvállalati szegmens

Az Erste Bank a kisvállalati ügyfelekre (200-500 millió forint éves árbevétel) vonatkozó stratégiája mentén átalakította az értékesítési hálózatot, akvizíciós szttenderdeket állított fel, illetve szegmens specifikus termékeket és folyamatokat vezetett be.

Egy egyedülálló, az egész évet átfogó, negyedévente egy-egy új termékre összpontosító akvizíciós kampányt indított a bank, melynek során a kiválasztott célügyfeleket több alkalommal, mindig más és más aktuális termékajánlattal kereste meg.

A növekedési elvárások mellett az elmúlt évekhez hasonlóan igen jelentős hangsúlyt helyezett a vállalati üzletág a kockázatokra, mind az ügyfél, mind az ügylet kockázatok felmérése és monitoringja tekintetében.

III. Önkormányzati kötvénykibocsátások

2007-ben cél volt, hogy az önkormányzati piacon újonnan nyíló üzleti lehetőségekből (új kötvénykibocsátások) a lehető legnagyobb részesedést érje el az Erste Bank, mely sikeresen teljesült is, ugyanis a bank információi szerint az új kibocsátások értékének 11 százalékát az Erste Bank bonyolította.

VÁLLALAT- ÉS INGATLANFINANSZÍROZÁSI ÜZLETÁG

I. Holding struktúra

A nemzetközi Erste Bank Csoporton belüli regionális együttműködés és ügyfélkiszolgálás érdekében a nagyvállalati és ingatlanfinanszírozási területek mátrix struktúrába szerveződtek és a bécsi holding központ közvetlen szakmai irányítása alá kerültek.

II. Regionális ügyfélkiszolgálás

A régióon belül szakmai kompetencia centerek felállításával megvalósult a csoporton belüli termékfejlesztési és értékesítési támogatási tevékenységek összehangolása, valamint az iparág szerinti szegmentáció mentén regionális értékesítési stratégiákat dolgoztak ki.

ÜZLETI EREDMÉNYEK 2007

A local business üzletágot 2007-ben több mint 600 új ügyfél választotta és ezzel ügyfeleinek a száma év végére meghaladta a 8 ezret.

A 2007-es év során az üzletág eszközállománya közel 8 százalékkal növekedett, ezen belül a legnagyobb növekedést az önkormányzati szegmens érte el 74,4 százalékos eszközállomány növekedéssel.

2007. év végére a local business üzletág betétállománya a piacot jelentősen meghaladó mértékben 21,3 százalékkal növekedett és ezzel a tervezett volumen-növekedés mintegy kétszeresét érte el.

Az ingatlanfinanszírozási terület eszközállományban 12 százalékos, a vállalat- és ingatlanfinanszírozási üzletág betétállományban együttesen 25,4 százalékos növekedést realizált.

III. TREASURY

Az Erste Bank Treasury üzletága biztosítja a bank működéséhez szükséges folyamatos likviditást, operatíván kezeli a pénzügyi nyitott devizapozíciójából adódó árfolyamkockázatokat és az Eszköz-Forrás Menedzsment területtel együttműködve menedzseli a bank kamatkockázatát és hosszú távú finanszírozását.

A bankot támogató operatív feladatok mellett a Treasury üzletág aktív piaci szereplője a magyar és külföldi deviza- és pénzügyi piacoknak. A Treasury 2007-ben megerősítette vezető szerepét a származtatott termékek magyarországi piacán, valamint változatlanul meghatározó szereplője a helyi bankközi hitel-betét és FX swap piacnak. A piaci részesedést és aktivitást tekintve a rövid lejáratú magyar kamatszámított termékek piacán vezető és a magyar devizapiacra meghatározó szerepet játszik. Az anyabankkal való stratégiai együttműködés adja a saját számlás kereskedési tevékenység alapját, de a forint pénz- és kamatszámított piacokon is széles hazai és külföldi partnerhálózat áll a rendelkezésére.

A 2007-es évben az Erste Bank Treasury üzletága kiemelkedően sikeres évet zárt mind az értékesítés, mind a saját számlás kereskedés területén, az üzletág éves eredménye 35 százalékkal haladta meg a tervezett mértéket. A rekord eredményt az üzleti hatékonyság fenntartása mellett érték el, továbbra is kiemelkedő az üzletág tőkearányos jövedelmezősége és a tervezett szint alatt maradt a költség/bevétel arány is.

A Treasury stratégiájának középpontjában továbbra is az értékesítési tevékenység erősítése és bővítése áll. Az üzleti célokkal összhangban az értékesítési tevékenység eredménye gyorsabban nőtt a saját számlás kereskedés eredményénél, ami tovább javította a kockázatos érték-elért eredmény arányt.

Az üzletág értékesítési tevékenységének középpontjában elsősorban a bank vállalati ügyfeleinek teljeskörű Treasury kiszolgálása áll. Az alap FX és befektetési termékek mellett összetett kockázatkezelést és strukturált befektetési termékeket kínálnak a vállalati szolgáltatások keretében.

Fontos ügyfélszegmensnek tekintik a magyar intézményi befektetőket is, akiknek a speciális termékekhez és piacokhoz kapcsolódó igényeit sikeresen elégtették ki az elmúlt években. A Treasury üzletág az intézményi Treasury piacon elsősorban az FX opciók és egzotikus devizák piacán ért el meghatározó részesedést.

Értékesítési tevékenységük sikerét jelzi, hogy a Treasury ügyfélbázisa 2007-ben több mint 10 százalékkal bővült és új ügyfélszegmensek felé is nyitott az üzletág. A Treasury értékesítés teljes forgalma megduplázódott 2006-hoz képest, elsősorban a határidős ügyletek és az FX opciók forgalmának megugrása miatt. Kedvező üzleti tendencia, hogy a nagyobb hozzáadott értékű termékek forgalma az átlag felett nőtt, ami kompenzálta az alaptermékek évek óta megfigyelhető marzs csökkenését.

Kiemelt fontosságot tulajdonít a Treasury a termékfejlesztésnek. A folyamatos termékinnováció az ügyfélkapcsolatok erősítésén keresztül fontos alapja a hosszú távon is eredményes értékesítési tevékenységnek. Az elkövetkező években a termékfejlesztés középpontjában továbbra is a strukturált FX és MM termékek, illetve a strukturált befektetési termékek állnak.

A pénzügyi és jövedelmi helyzet átfogó elemzése

A hatékonyság éve volt 2007 az Erste Bank Hungary Nyrt. számára, a bank ismét eredményes évet zárt. A jóval kedvezőlenebb makrogazdasági körülmények és a piaci ártrendeződések (füziók) ellenére tartotta helyét a nagybankok sorában, és a piaci átlagot meghaladóan növelte eredményét.

Aktív oldali tételek

Az eszköportfólió struktúrája kis mértékben változott, a nettó ügyfélhitelek mérlegfőösszeghez viszonyított aránya egy év alatt 71,5 százalékról 72,8 százalékra nőtt, míg a hitelintézetekkel szembeni követelések 4,3 százalékról 6,4 százalékra nőttek, az állampapírok arányának csökkenése mellett.

2007-ben folytatódott a kihelyezések állományának dinamikus növekedése. Az ügyfelekkel szembeni követelések 2006-hoz képest 197 milliárd forinttal nőttek (15,5 százalék). A lakossági és a vállalati üzletágban egyaránt növekedtek a kihelyezések, ez elsősorban a fejlesztési hiteleknek, illetve lakossági oldalon a deviza alapú termékek iránti fokozott érdeklődésnek köszönhető. A lakossági üzletágban a hosszabb (éven túli) eredeti futamidővel rendelkező konstrukciók növekménye volt meghatározó, amely elsősorban a lakáscélú konstrukciók, illetve a deviza alapú személyi hitelek állományának gyarapodását jelentette.

A lejárat szerkezet összességében is eltolódott a hosszabb lejáratok irányába.

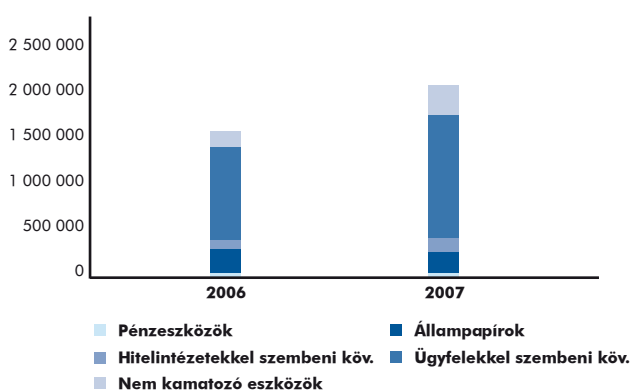
Főbb eszközállományok alakulása 2006-2007:

(Millió Ft-ban)	2006	2007
Pénzeszközök	59 247	64 199
Állampapírok	228 231	171 256
Hitelintézetekkel szembeni követelések	76 114	129 306
Ügyfelekkel szembeni követelések	1 273 455	1 470 449
Nem kamatozó eszközök	143 413	185 498
ESZKÖZÖK ÖSSZESEN	1 780 460	2 020 708

Passzív oldali tételek

2006. év végéhez képest 2007-ben a forrásszerkezetben nem történt nagyobb mértékű változás. Az ügyfelekkel szembeni kötelezettségek aránya az összes idegen forráson belül kis mértékben csökkent, amit a hitelintézetektől származó források hason-

Eszköztételek változása



ló mértékű növekedése kísért. Az év végén az ügyfél források mérlegfőösszeghez viszonyított aránya 43,2 százalék, a hitelintézetekkel szembeni kötelezettségeké 43,1 százalék.

A hitelezési tevékenység bővülését nem kísérte az ügyfelektől származó források hasonlóan dinamikus növekedése. A hosszú távú finanszírozásban az anyabank továbbra is meghatározó szerepet tölt be. Az Erste Bank Hungary Nyrt. az év negyedik negyedévében 100 millió CHF 5 éves lejáratú devizahitelt vett fel az Erste Bank AG-től. Az Erste Bank AG-vel fennálló aláren-

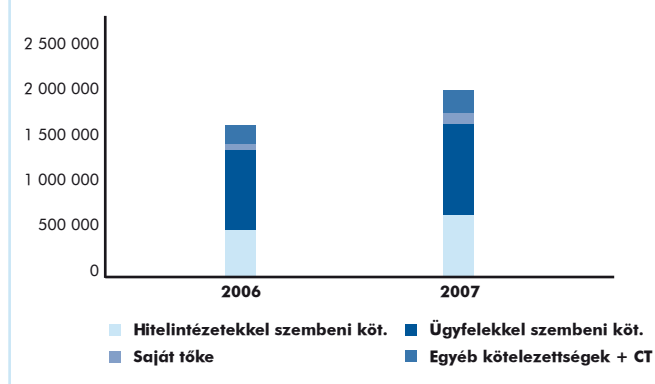
	2007	Vált. % 2007/2006	Részarány %	
			2006	2007
Pénzeszközök	64 199	8,4%	3,3%	3,2%
Állampapírok	171 256	-25,0%	12,8%	8,5%
Hitelintézetekkel szembeni követelések	129 306	69,9%	4,3%	6,4%
Ügyfelekkel szembeni követelések	1 470 449	15,5%	71,5%	72,8%
Nem kamatozó eszközök	185 498	29,3%	8,1%	9,2%
ÖSSZESEN	2 020 708	13,5%	100,0%	100,0%

delt kölcsöntőke szerződés keretében az év folyamán nem került sor újabb lehívásra, így a korábban már lehívott összegek (22,3 millió EUR, és 33,65 millió EUR) következtében az alárendelt kölcsöntőke állománya 2007. végén is mintegy 42 milliárd forint volt. A szerződés értelmében az alárendelt kölcsöntőke 2012 végéig áll a bank és ezen keresztül a csoport rendelkezésére.

Főbb forrásállományok alakulása 2006-2007:
(Millió Ft-ban)

	2006	2007	Vált. % 2007/2006	Részarány %	
				2006	2007
Hítelintézetekkel szembeni kötelezettségek	724 182	871 510	20,3%	40,7%	43,1%
Ügyfelekkel szembeni kötelezettségek	800 193	873 553	9,2%	44,9%	43,2%
Saját tőke	101 235	126 871	25,3%	5,7%	6,3%
Egyéb kötelezettségek + CT	154 850	148 774	-3,9%	8,7%	7,4%
FORRÁSOK ÖSSZESEN	1 780 460	2 020 708	13,5%	100,0%	100,0%

Forrástételek változása



Eredménykimutatás

Az Erste Bank Hungary Nyrt. továbbra is meghatározó a konszolidációs csoportban, ezért terveinek megvalósítása döntően meghatározza a csoport eredményességét.

A bankcsoport adózás előtti eredménye 16,9 százalékkal haladta meg az előző évit, osztalékfizetés előtti mérleg szerinti eredménye pedig még ennél is nagyobb arányban nőtt a tavalyi évhez képest.

A bankcsoport működési bevételei 10,6 százalékkal növekedtek 2007-ben, a működési költségek szinte azonos mértékben, 10,3 százalékkal emelkedtek.

A kamatráfordítások 2007-ben a kamatbevételek emelkedéséhez képest csak kismértékben növekedtek, összességében a nettó kamatbevétel 1,1 százalékkal csökkent, így 2006-hoz

képest a kamateredmény változatlanok mondható. A csoport ügyfélakvizíciós kampányainak következtében a jutalékbevételek növekedése meghaladta a jutalékráfordítások emelkedését, így a nettó jutalék eredmény 11,9 százalékkal növekedett a 2006. évihez képest.

Az igazgatási költségek 2007. végén 10,5 százalékkal haladták meg az előző évit, amit a személyi jellegű költségek vártnál magasabb alakulása okoz (13,6 százalékos növekedés). Ennek oka az üzleti volumen növekedése által indokolt létszámnövekedés. A takarékos költséggazdálkodás következtében a személyi költségeken kívüli egyéb igazgatási költségek csak kis mértékben növekedtek. Az értékcsökkenési leírás növekménye az év közben végrehajtott beruházások természetes következménye.

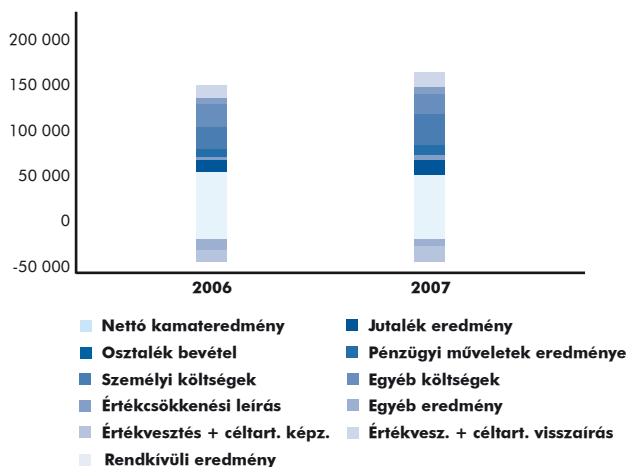
Az értékvesztés képzés mértéke a tavalyi évhez képest kis mértékben növekedett, amely az állomány növekedésével magyarázható. A portfólió minősítési kategóriák szerkezetében nagyságrendi változás nem tapasztalható.

**A működési bevételek és költségek alakulása 2006-2007:
(Millió Ft-ban)**

	2006	2007	Vált. % 2007/2006
Nettó kamat eredmény	70 722	69 974	-1,1%
Nettó jutalékeredmény	13 649	15 277	11,9%
Osztalék bevétel	811	1 016	25,3%
Pénzügyi műveletek eredménye	8 126	16 945	108,5%
Működési bevételek	93 308	103 212	10,6%
Igazgatási költségek	51 926	57 395	10,5%
Személyi költségek	25 952	29 471	13,6%
Egyéb költségek	25 974	27 924	7,5%
Értékcsökkenési leírás	4 695	5 082	8,2%
Működési költségek	56 621	62 477	10,3%
Egyéb eredmény	-7 750	-4 865	-37,2%
Értékvesztés+ céltartalék képzés	-14 818	-16 918	14,2%
Értékvesztés+ céltartalék visszairás	12 657	12 744	0,7%
Rendkívüli eredmény	-141	-549	289,4%
Adózás előtti eredmény	26 635	31 147	16,9%
Adózott eredmény	20 336	25 982	27,8%
Mérleg szerinti eredmény	9 494*	13 599*	43,2%

* Az eredmény tartalmazza a tulajdonosnak fizetett osztalékot.

Eredménytétel változása



Nem konszolidált beszámoló

I. MÉRLEG: Eszközök

A tétel megnevezése		millió Ft	
		2006.12.31	2007.12.31
1	Pénzeszközök	59 234	63 742
2	Állampapírok	209 120	154 354
	a. forgatási célú	43 996	10 307
	b. befektetési célú	164 575	143 843
2/A	Állampapírok értékelési különbözete	549	204
3	Hitelintézetekkel szembeni követelések	72 845	126 783
	a. látraszóló	11 423	12 561
	b. egyéb követelés pénzügyi szolgáltatásból	61 422	114 222
	ba. éven belüli lejáratú	56 555	111 107
	Ebből: kapcsolt vállalkozással szemben	14 336	16 312
	egyéb részesedési viszonyban lévő vállalkozással szemben		
	MNB-vel szemben	38 160	58 000
	elszámolóházzal szemben		
	bb. éven túli lejáratú	4 867	3 115
	Ebből: kapcsolt vállalkozással szemben		
	egyéb részesedési viszonyban lévő vállalkozással szemben		
	MNB-vel szemben		
	elszámolóházzal szemben		
	c. befektetési szolgáltatásból		
	Ebből: kapcsolt vállalkozással szemben		
	egyéb részesedési viszonyban lévő vállalkozással szemben		
	elszámolóházzal szembeni követelés		
4	Ügyfelekkel szembeni követelések	1 304 070	1 510 258
	a. pénzügyi szolgáltatásból	1 303 125	1 510 258
	aa. éven belüli lejáratú	382 125	288 288
	Ebből: kapcsolt vállalkozással szemben	174 864	90 649
	egyéb részesedési viszonyban lévő vállalkozással szemben		0
	ab. éven túli lejáratú	921 000	1 221 970
	Ebből: kapcsolt vállalkozással szemben	11 297	138 485
	egyéb részesedési viszonyban lévő vállalkozással szemben	458	440
	b. befektetési szolgáltatásból	945	
	Ebből: kapcsolt vállalkozással szemben	3	
	egyéb részesedési viszonyban lévő vállalkozással szemben		
	ba. tőzsdei befektetési szolgáltatási tevékenységből adódó követelés		
	bb. tőzsdén kívüli befektetési szolgáltatási tevékenységből		
	bc. befektetési szolgáltatási tevékenységből eredő, ügyfelekkel szembeni követelés	945	
	bd. elszámolóházzal szembeni követelés		

A tétel megnevezése	millió Ft	
	2006.12.31	2007.12.31
be. egyéb befektetési szolgáltatásból adódó követelés		
4/A Ügyfelekkel szembeni követelések értékelési különbözete		
5 Hitelviszonyt megtestesítő értékpapírok, beleértve a rögzített kamatozásúakat is	17 580	44 547
a. helyi önkormányzatok és egyéb államháztartási szervek által kibocsátott értékpapírok (ide nem értve az állampapírokat)	11 195	28 901
aa. forgatási célú		
ab. befektetési célú	11 195	28 901
b. más kibocsátó által kibocsátott értékpapírok	6 532	16 004
ba. forgatási célú	6 532	7 537
Ebből: kapcsolt vállalkozás által kibocsátott		
egyéb részesedési viszonyban lévő vállalkozás által kibocsátott		
visszavásárolt saját kibocsátású		
bb. befektetési célú	0	8 467
Ebből: kapcsolt vállalkozás által kibocsátott		
egyéb részesedési viszonyban lévő vállalkozás által kibocsátott		
5/A Hitelviszonyt megtestesítő értékpapírok értékelési különbözete	-147	-358
6 Részvények és más változó hozamú értékpapírok	0	0
a. részvények, részesedések forgatási célra		
Ebből: kapcsolt vállalkozás által kibocsátott		
egyéb részesedési viszonyban lévő vállalkozás által kibocsátott		
b. változó hozamú értékpapírok		
ba. forgatási célú		
bb. befektetési célú		
6/A Részvények és más változó hozamú értékpapírok értékelési különbözete		
7 Részvények, részesedések befektetési célra	306	309
a. részvények, részesedések befektetési célra	306	309
Ebből: hitelintézetekben lévő részesedés		
b. befektetési célú részvények, részesedések értékhelyesbítése		
Ebből: hitelintézetekben lévő részesedés		
8 Részvények, részesedések kapcsolt vállalkozásban	11 230	11 631
a. részvények, részesedések befektetési célra	11 230	11 631
Ebből: hitelintézetekben lévő részesedés		
b. befektetési célú részvények, részesedések értékhelyesbítése		
Ebből: hitelintézetekben lévő részesedés		
9 Immateriális javak	4 838	5 366
Immateriális javak	4 838	5 366
immateriális javak értékhelyesbítése		
10 Tárgyi eszközök	12 223	12 880

A tétel megnevezése	millió Ft	
	2006.12.31	2007.12.31
a. pénzügyi és befektetési szolgáltatási célú tárgyi eszközök	8 870	9 578
aa. ingatlanok	4 087	4 364
ab. műszaki berendezések, gépek, felszerelések, járművek	4 031	4 558
ac. beruházások	752	656
ad. beruházásra adott előlegek		
b. nem közvetlenül pénzügyi és befektetési szolgáltatási célú tárgyi eszközök	3 353	3 302
ba. ingatlanok	3 352	3 302
bb. műszaki berendezések, gépek, felszerelések, járművek		
bc. beruházások		
bd. beruházásra adott előlegek	1	
c. tárgyi eszközök értékhelyesbítése		
11 Saját részvények	0	0
12 Egyéb eszközök	32 902	29 989
a. készletek	2 028	1 381
b. egyéb követelések	7 298	6 141
Ebből: kapcsoló vállalkozással szembeni követelés	1 123	3 516
egyéb részesedési viszonyban lévő vállalkozással szembeni követelés		
12/A Egyéb követelések értékelési különbözete		
12/B Származékos ügyletek pozitív értékelési különbözete	23 576	22 467
13 Aktív időbeli elhatárolások	39 761	34 444
a. bevételek aktív időbeli elhatárolása	25 559	33 713
b. költségek, ráfordítások aktív időbeli elhatárolása	14 202	731
c. halasztott ráfordítások		
ESZKÖZÖK ÖSSZESEN	1 764 109	1 994 303
Ebből: Forgóeszközök	594 114	523 377
Befektetett eszközök	1 130 234	1 436 482

Források

A tétel megnevezése		millió Ft	
		2006.12.31	2007.12.31
1	Hitelintézetekkel szembeni kötelezettségek	719 771	864 832
	a. látraszóló	1 899	2 574
	b. meghatározott időre lekötött, pénzügyi szolgáltatásból adódó kötelezettség	717 872	862 258
	ba. éven belüli lejáratú	201 733	108 437
	Ebből: kapcsolt vállalkozással szemben	189 018	90 333
	egyéb részesedési viszonyban lévő vállalkozással szemben		
	MNB-vel szemben		
	elszámolóházzal szembeni kötelezettség		
	bb. éven túli lejáratú	516 139	753 821
	Ebből: kapcsolt vállalkozással szemben	384 194	664 880
	egyéb részesedési viszonyban lévő vállalkozással szemben		
	MNB-vel szemben		
	elszámolóházzal szembeni kötelezettség		
	c. befektetési szolgáltatásból		
	Ebből: kapcsolt vállalkozással szemben		
	egyéb részesedési viszonyban lévő vállalkozással szemben		
	elszámolóházzal szembeni kötelezettség		
1/A	Hitelintézetekkel szembeni kötelezettségek értékelési különbözete		
2	Ügyfelekkel szembeni kötelezettségek	795 106	866 215
	a. takarékbetétek	2 950	2 690
	aa. látraszóló	2 950	2 690
	ab. éven belüli lejáratú		
	ac. éven túli lejáratú		
	b. egyéb kötelezettségek pénzügyi szolgáltatásból	791 821	863 525
	ba. látraszóló	356 339	326 855
	Ebből: kapcsolt vállalkozással szemben	11 535	13 790
	egyéb részesedési viszonyban lévő vállalkozással szemben	149	176
	bb. éven belüli lejáratú	375 470	488 385
	Ebből: kapcsolt vállalkozással szemben		1 300
	egyéb részesedési viszonyban lévő vállalkozással szemben	869	1 074
	bc. éven túli lejáratú	60 012	48 285
	Ebből: kapcsolt vállalkozással szemben		
	egyéb részesedési viszonyban lévő vállalkozással szemben		
	c. befektetési szolgáltatásból	335	0
	Ebből: kapcsolt vállalkozással szemben	124	
	egyéb részesedési viszonyban lévő vállalkozással szemben		
	ca. tőzsdei befektetési szolgáltatási tevékenységből adódó kötelezettség		
	cb. tőzsdén kívüli befektetési szolgáltatási		

A tétel megnevezése		millió Ft	
		2006.12.31	2007.12.31
	tevékenységből adódó kötelezettség		
	cc. befektetési szolgáltatási tevékenységből adódó, ügyfelekkel szembeni kötelezettség	335	
	cd. elszámolóházzal szembeni kötelezettség		
	ce. egyéb befektetési szolgáltatásból adódó kötelezettség		
2/A	Ügyfelekkel szembeni kötelezettségek értékelési különbözete		
3	Kibocsátott értékpapírok miatt fennálló kötelezettség	18 750	18 750
	a. kibocsátott kötvények	18 750	18 750
	aa. éven belüli lejáratú		
	Ebből: kapcsolt vállalkozással szemben		
	egyéb részesedési viszonyban lévő vállalkozással szemben		
	ab. éven túli lejáratú	18 750	18 750
	Ebből: kapcsolt vállalkozással szemben		
	egyéb részesedési viszonyban lévő vállalkozással szemben		
	b. kibocsátott egyéb hitelviszonyt megtestesítő értékpapírok		
	ba. éven belüli lejáratú		
	Ebből: kapcsolt vállalkozással szemben		
	egyéb részesedési viszonyban lévő vállalkozással szemben		
	bb. éven túli lejáratú		
	Ebből: kapcsolt vállalkozással szemben		
	egyéb részesedési viszonyban lévő vállalkozással szemben		
	c. számviteli szempontból értékpapírként kezelt, de az Épt. szerint értékpapírnak nem minősülő hitelviszonyt megtestesítő okiratok		
	ca. éven belüli lejáratú		
	Ebből: kapcsolt vállalkozással szemben		
	egyéb részesedési viszonyban lévő vállalkozással szemben		
	cb. éven túli lejáratú		
	Ebből: kapcsolt vállalkozással szemben		
	egyéb részesedési viszonyban lévő vállalkozással szemben		
4	Egyéb kötelezettségek	48 053	54 164
	a. éven belüli lejáratú	27 153	37 037
	Ebből: kapcsolt vállalkozással szemben	527	368
	egyéb részesedési viszonyban lévő vállalkozással szemben		
	b. éven túli lejáratú		
	Ebből: kapcsolt vállalkozással szemben		
	egyéb részesedési viszonyban lévő vállalkozással szemben		
4A	Származékos ügyletek negatív értékelési különbözete	20 900	17 127
5	Passzív időbeli elhatárolások	36 675	31 501

A tétel megnevezése	millió Ft	
	2006.12.31	2007.12.31
a. bevételek passzív időbeli elhatárolása	14 444	397
b. költségek, ráfordítások passzív időbeli elhatárolása	22 157	31 078
c. halasztott bevételek	74	26
6 Céltartalékok	3 505	3 264
a. céltartalék nyugdíjra és végkielégítésre		
b. kockázati céltartalék függő és biztos (jövőbeni) kötelezettségekre	2 083	1 842
c. általános kockázati céltartalék	1 422	1 422
d. egyéb céltartalék		
7 Hátrasorolt kötelezettségek	42 122	42 292
a. alárendelt kölcsöntőke	42 122	42 292
Ebből: kapcsolt vállalkozással szemben	40 822	40 992
egyéb részesedési viszonyban lévő vállalkozással szemben		
b. szövetkezeti formában működő hitelintézetnél a tagok más vagyoni hozzájárulása		
c. egyéb hátrasorolt kötelezettség		
Ebből: kapcsolt vállalkozással szemben		
egyéb részesedési viszonyban lévő vállalkozással szemben		
8 Jegyzett tőke	53 410	53 410
Ebből: visszavásárolt tulajdonosi részesedés névértéken		
9 Jegyzett, de még be nem fizetett tőke (-)	0	0
10 Tőketartalék	10 417	10 417
a. a részvény, részesedés névértéke és kibocsátási értéke közötti különbözet (ázsíó)	10 417	10 417
b. egyéb		
11 Általános tartalék	5 037	7 384
12 Eredménytartalék (+-)	21 055	30 704
13 Lekötött tartalék	0	0
14 Értékelési tartalék	559	247
a. Értékhelyesbítés értékelési tartaléka		
b. Valós értékelés értékelési tartaléka	559	247
15 Mérleg szerinti eredmény (+-)	9 649	11 123
FORRÁSOK ÖSSZESEN	1 764 109	1 994 303
Ebből: Rövid lejáratú kötelezettségek	986 779	983 105
Hosszú lejáratú kötelezettségek	637 023	863 148
Saját tőke	100 127	113 285

A tétel megnevezése	2006.12.31	millió Ft
		2007.12.31
MÉRLEGEN KÍVÜLI TÉTELEK:		
Függő kötelezettségek	197 071	265 825
Jövőbeni kötelezettségek	746 546	903 243
Függő és jövőbeni kötelezettségek összesen	943 617	1 169 068
Függő követelések	1 984 131	2 745 503
Jövőbeni követelések	713 396	925 699
Függő és jövőbeni követelések összesen	2 697 527	3 671 202

II. EREDMÉNYKIMUTATÁS

A tétel megnevezése	millió Ft	
	2006.12.31	2007.12.31
1 Kapott kamatok és kamatjellegű bevételek	115 205	130 232
a. rögzített kamatozású hitelviszonyt megtestesítő értékpapírok után kapott (járó) kamatbevételek	14 595	19 308
Ebből: kapcsolt vállalkozástól		
egyéb részesedési viszonyban lévő vállalkozástól		
b. egyéb kapott kamatok és kamatjellegű bevételek	100 610	110 924
Ebből: kapcsolt vállalkozástól	5 728	12 153
egyéb részesedési viszonyban lévő vállalkozástól	23	27
2 Fizetett kamatok és kamatjellegű ráfordítások	56 694	70 917
Ebből: kapcsolt vállalkozásnak	446	22 621
egyéb részesedési viszonyban lévő vállalkozásnak	53	87
Kamatkülönbözet (1-2)	58 511	59 315
3 Bevételek értékpapirokból	3 941	1 948
a. bevételek forgatási célú részvényekből, részesedésekből (osztalék, részesedés)		
b. bevételek kapcsolt vállalkozásban lévő részesedésekből (osztalék, részesedés)	3 766	1 764
c. bevételek egyéb részesedésekből (osztalék, részesedés)	175	184
4 Kapott (járó) jutalék- és díjbevételek	24 209	25 898
a. egyéb pénzügyi szolgáltatás bevételeiből	23 828	25 348
Ebből: kapcsolt vállalkozástól	2 485	2 683
egyéb részesedési viszonyban lévő vállalkozástól	3	2
b. befektetési szolgáltatások bevételeiből (kivéve a kereskedési tevékenység bevételeit)	381	550
Ebből: kapcsolt vállalkozástól	59	2
egyéb részesedési viszonyban lévő vállalkozástól	178	
5 Fizetett (fizetendő) jutalék- és díjráfordítások	7 614	7 549
a. egyéb pénzügyi szolgáltatás ráfordításaiból	7 208	7 167
Ebből: kapcsolt vállalkozásnak	3	2
egyéb részesedési viszonyban lévő vállalkozásnak		
b. befektetési szolgáltatások ráfordításaiból (kivéve a kereskedési tevékenység ráfordításait)	406	382
Ebből: kapcsolt vállalkozásnak	91	160
egyéb részesedési viszonyban lévő vállalkozásnak		
6 Pénzügyi műveletek nettó eredménye (6.a-6.b+6.c-6.d)	4 117	12 053
a. egyéb pénzügyi szolgáltatás bevételeiből	31 197	29 733
Ebből: kapcsolt vállalkozástól	0	8
egyéb részesedési viszonyban lévő vállalkozástól		

A tétel megnevezése	2006.12.31	millió Ft	
		2007.12.31	
értékelési különbözet			
b. egyéb pénzügyi szolgáltatás ráfordításából	36 527	23 348	
Ebből: kapcsolt vállalkozásnak	0	3	
egyéb részesedési viszonyban lévő vállalkozásnak			
értékelési különbözet			
c. befektetési szolgáltatás bevételeiből (kereskedési tevékenység bevétele)	43 881	103 457	
Ebből: kapcsolt vállalkozástól	2 661	1 654	
egyéb részesedési viszonyban lévő vállalkozástól			
forgatási célú értékpapírok értékvesztésének visszaírása			
értékelési különbözet	12 716	35 526	
d. befektetési szolgáltatás ráfordításaiból (kereskedési tevékenység ráfordítása)	34 434	97 789	
Ebből: kapcsolt vállalkozásnak	5 105	392	
egyéb részesedési viszonyban lévő vállalkozásnak			
forgatási célú értékpapírok értékvesztése			
értékelési különbözet	10 580	33 063	
7 Egyéb bevételek üzleti tevékenységből	6 670	9 209	
a. nem pénzügyi és befektetési szolgáltatás bevételei	1 414	1 227	
Ebből: kapcsolt vállalkozástól	116	3	
egyéb részesedési viszonyban lévő vállalkozástól			
b. egyéb bevételek	5 256	7 982	
Ebből: kapcsolt vállalkozástól	2	0	
egyéb részesedési viszonyban lévő vállalkozástól			
készletek értékvesztésének visszaírása	77	341	
8 Általános igazgatási költségek	44 239	45 276	
a. személyi jellegű ráfordítások	21 796	23 961	
aa. bérköltség	13 792	14 919	
ab. személyi jellegű egyéb kifizetések	2 300	2 547	
Ebből: társadalombiztosítási költségek	648	634	
nyugdíjjal kapcsolatos költségek	645	631	
ac. bérjárulékok	5 704	6 495	
Ebből: társadalombiztosítási költségek	4 486	4 955	
nyugdíjjal kapcsolatos költségek	1 843	2 338	
b. egyéb igazgatási költségek (anyagjellegű ráfordítások)	22 443	21 315	
9 Értékcsökkenési leírás	2 938	3 196	
10 Egyéb ráfordítások üzleti tevékenységből	18 169	22 993	
a. nem pénzügyi és befektetési szolgáltatás ráfordításai	1 430	1 374	

A tétel megnevezése	millió Ft	
	2006.12.31	2007.12.31
Ebből: kapcsolt vállalkozásnak	3	3
egyéb részesedési viszonyban lévő vállalkozásnak	189	
b. egyéb ráfordítások	16 739	21 619
Ebből: kapcsolt vállalkozásnak	8	228
egyéb részesedési viszonyban lévő vállalkozásnak		
készletek értékvesztése	136	14
11 Értékvesztés követelések után és kockázati céltartalék képzés függő és biztos (jövőbeni) kötelezettségekre	12 405	13 958
a. értékvesztés követelések után	11 655	12 978
b. kockázati céltartalékkép. a függő és biztos (jövőbeni) kötelezett.	750	980
12 Értékvesztés visszairása követelések után és kockázati céltartalék felhasználása a függő és biztos (jövőbeni) kötelezettségekre	12 156	12 230
a. értékvesztés visszairása követelések után	11 611	11 011
b. kockázati céltartalék felhasználása a függő és biztos (jövőbeni) kötelezettségekre	545	1 219
12/A Általános kockázati céltartalék képzés és felhasználás különbözete		
13 Értékvesztés a befektetési célú, hitelviszonyt megtestesítő értékpapírok, kapcsolt- és egyéb részesedési viszonyban lévő vállalkozásban való részvények, részesedések után	95	9
14 Értékvesztés visszairása a befektetési célú, hitelviszonyt megtestesítő értékpapírok, kapcsolt- és egyéb részesedési viszonyban lévő vállalkozásban való részvények, részesedések után	116	88
15 Szokásos (üzleti) tevékenység eredménye	24 260	27 760
Ebből: PÉNZÜGYI ÉS BEFEKTETÉSI SZOLGÁLTATÁS EREDMÉNYE		
(1-2+3+4-5+-6+7.b-8-9-10.b-11+12-13+14)	24 276	27 907
NEM PÉNZÜGYI ÉS BEFEKTETÉSI SZOLGÁLTATÁS EREDMÉNYE (7.a-10.a)	-16	-147
16 Rendkívüli bevételek	2 558	5 379
17 Rendkívüli ráfordítások	1 235	5 415
18 Rendkívüli eredmény (16-17)	1 323	-36
19 Adózás előtti eredmény (+-15+-18)	25 583	27 724
20 Adófizetési kötelezettség	5 365	4 254
21 Adózott eredmény (+-19-20)	20 218	23 470
22 Általános tartalékképzés, felhasználás (+-)	2 022	2 347
23 Eredménytartalék igénybevétele osztaléokra, részesedésre	0	0
24 Jávahagyott osztalék és részesedés	8 547	10 000
Ebből: kapcsolt vállalkozásnak	8 542	9 994
egyéb részesedési viszonyban lévő vállalkozásnak		
25 Mérleg szerinti eredmény (+-21-/+22+23-24)	9 649	11 123

III. CASH-FLOW KIMUTATÁS

A tétel megnevezése		millió Ft	
		2006	2007
1	Kamatbevételek	115 205	130 232
2	+ Egyéb pénzügyi szolgáltatás bevételei (értékpapír értékvesztés visszairása és követelés pozitív értékelési különbözete kivételével)	55 025	55 081
3	+ Egyéb bevételek (célartalék-felhasználás és célartaléktöbblet visszavezetésének és készlet értékvesztés, valamint terven felüli leírás visszairásának kivételével)	4 510	7 641
4	+ Befektetési szolgáltatások bevételei (értékpapír értékvesztés visszairás, illetve pozitív értékelési különbszet kivételével)	31 546	68 481
5	+ Nem pénzügyi és befektetési szolgáltatás bevételei	1 414	1 227
6	+ Osztalék bevétel	3 941	1 948
7	+ Rendkívüli bevétel	2 558	5 379
8	- Kamatráfordítások	56 694	70 917
9	- Egyéb pénzügyi szolgáltatás ráfordításai (értékpapír értékvesztése és követelés negatív értékelési különbözete kivételével)	43 735	30 515
10	- Egyéb ráfordítások (célartalékképzés és készlet értékvesztés, valamint terven felüli leírás kivételével)	16 194	21 605
11	- Befektetési szolgáltatások ráfordításai (értékpapír értékvesztése, illetve negatív értékelési különbszet kivételével)	24 245	65 108
12	- Nem pénzügyi és befektetési szolgáltatás ráfordításai	1 430	1 374
13	- Általános igazgatási költségek	47 177	48 472
14	- Rendkívüli ráfordítások (ide nem értve a tárgyévi társasági adó fizetési kötelezettség összegét)	1 235	5 415
15	- Tárgyévi társasági adó fizetési kötelezettség	5 365	4 254
16	- Osztalékfizetési kötelezettség	8 547	10 000
17	Működési pénzáramlás (01-16. sorok)	9 577	12 329
18	± Kötelezettség állományváltozása (ha növ. +, ha csökk. -)	264 729	226 224
19	± Követelés állományváltozása (ha növ. -, ha csökk. +)	-313 883	-260 936
20	± Készlet állományváltozása (ha növ. -, ha csökk. +)	-978	974
21	± Forgóeszközök között kimutatott értékpapírok állományváltozása (ha növ. -, ha csökk. +)	-29 151	32 684
22	± Befektetett eszközök között kimutatott értékpapírok állományváltozása (ha növ. -, ha csökk. +)	-22 837	-5 766
23	± Beruházások (beleértve az előleget is) állományának változása (ha növ. -, ha csökk. +)	-570	97
24	± Immateriális javak állományának a változása (ha növ. -, ha csökk. +)	-1 027	-528
25	± Tárgyi eszközök (a beruházások és a beruházásokra adott előlegek kivételével) állományváltozása (ha növ. -, ha csökk. +)	-3 927	-754
26	± Aktív időbeli elhatárolások állományváltozása (ha növ. -, ha csökk. +)	-5 430	5 317

A tétel megnevezése	millió Ft	
	2006	2007
27 ± Passzív időbeli elhatárolások állományváltozása (ha növ. +, ha csökk. -)	10 587	-5 133
28 + Tőkeemelés	14 000	
29 + Jogszabály alapján véglegesen kapott pénzeszközök	0	
30 - Jogszabály alapján véglegesen átadott pénzeszközök	0	
31 előző évek eredményhatása az eredménytartalékban		
32 előző évek eredményhatása az általános tartalékban		
33 - Bevont saját részvény, vagyonjegy névértéke	0	
34 Nettó pénzáramlás (17-33. sorok)	-78 910	4 508
35 - készpénz (forint- és valutapénztár, csekkek) állományváltozása	229	1 273
36 - számlapénz (az MNB-nél elhelyezett, forintban és devizában vezetett pénzforgalmi számla és éven belüli lejáratú betétszámlák, valamint a külön jogszabály alapján más hitelintézetnél forintban vezetett pénzforgalmi betétszámla) állományváltozása	-79 139	3 235

Független könyvvizsgálói jelentés



ERNST & YOUNG

Ernst & Young Kft.
H-1132 Budapest, Váci út 20.
1399 Budapest 62 Pf. 632, Hungary
Tel: +36 1 451 8100, Fax: +36 1 451 8199
www.ey.com/hu
Cq. 01-09-267553

Független Könyvvizsgálói Jelentés

Az Erste Bank Hungary Nyrt. tulajdonosai részére

1.) Elvégeztük az Erste Bank Hungary Nyrt. ("Társaság") mellékelt 2007. évi éves beszámolójának a könyvvizsgálatát, amely éves beszámoló a 2007. december 31-i fordulónapra elkészített mérlegből - melyben az eszközök és források egyező végösszege 1 994 303 millió Ft a mérleg szerinti eredmény 11 123 millió Ft nyereség -, az ezen időponttal végződő évre vonatkozó eredménykimutatásból és a számviteli politika meghatározó elemeit és az egyéb magyarázó megjegyzéseket tartalmazó kiegészítő mellékletből áll.

2.) A Társaság 2006. évi éves beszámolójáról 2007. február 16-án korlátozás nélküli véleményt bocsátottunk ki.

A vezetés felelőssége az éves beszámolóért

3.) Az éves beszámolóban a számviteli törvényben foglaltak és a Magyarországon elfogadott általános számviteli elvek szerint történő elkészítése és valós bemutatása az ügyvezetés felelőssége. Ez a felelősség magában foglalja az akár csalásból, akár hibából eredő, lényeges hibás állításoktól mentes éves beszámoló elkészítése és valós bemutatása szempontjából releváns belső ellenőrzés kialakítását, bevezetését, fenntartását, a megfelelő számviteli politika kiválasztását és alkalmazását, valamint az adott körülmények között ésszerű számviteli becslések elkészítését.

A könyvvizsgáló felelőssége

4.) A mi felelősségünk az éves beszámoló véleményezése az elvégzett könyvvizsgálat alapján, valamint az üzleti jelentés és az éves beszámoló összhangjának megítélése. A könyvvizsgálatot a magyar Nemzeti Könyvvizsgálói Standardok és a könyvvizsgálatra vonatkozó - Magyarországon érvényes - törvények és egyéb jogszabályok alapján hajtottuk végre. A fentiek megkövetelik, hogy megfeleljünk bizonyos etikai követelményeknek, valamint hogy a könyvvizsgálatot úgy tervezzük meg és végezzük el, hogy kellő bizonyosságot szerezzünk arról, hogy az éves beszámoló nem tartalmaz lényeges hibás állításokat.

5.) A könyvvizsgálat magában foglalja olyan eljárások végrehajtását, amelyek célja könyvvizsgálói bizonyítékot szerezni az éves beszámolóban szereplő összegekről és közzétételekről. A kiválasztott eljárások, beleértve az éves beszámoló akár csalásból, akár hibából eredő, lényeges hibás állításai kockázatának felméréseit, a könyvvizsgáló megítélésétől függenek. A kockázatok ilyen felmérésekor a könyvvizsgáló az éves beszámoló ügyvezetés általi elkészítése és valós bemutatása szempontjából releváns belső ellenőrzést azért mérlegeli, hogy olyan könyvvizsgálói eljárásokat tervezzen meg, amelyek az adott körülmények között megfelelőek, de nem azért, hogy a vállalkozás belső ellenőrzésének hatékonyságára vonatkozóan véleményt mondjon. A könyvvizsgálat magában foglalja továbbá az alkalmazott számviteli alapelvek megfeleltetésének és az ügyvezetés számviteli becslései ésszerűségének, valamint az éves beszámoló átfogó bemutatásának értékelését. Az üzleti jelentéssel kapcsolatos munkánk az üzleti jelentés és az éves beszámoló összhangjának megítélésére korlátozódik, és nem tartalmazza egyébként, a Társaság nem auditált számviteli nyilvántartásaiból levezetett információk áttekintését.

6.) Meggyőződésünk, hogy a megszerzett könyvvizsgálói bizonyíték elegendő és megfelelő alapot nyújt a könyvvizsgálói véleményünk megadásához.



Vélemény

7.) A könyvvizsgálat során az Erste Bank Hungary Nyrt. éves beszámolóját, annak részeit és tételeit, azok könyvelési és bizonylati alátámasztását az érvényes magyar nemzeti könyvvizsgálati standardokban foglaltak szerint felülvizsgáltuk, és ennek alapján elegendő és megfelelő bizonyosságot szereztünk arról, hogy az éves beszámoló a magyar számviteli törvényben foglaltak és a Magyarországon alkalmazott általános számviteli elvek szerint készítették el. Véleményünk szerint az éves beszámoló az Erste Bank Hungary Nyrt. 2007. december 31-én fennálló vagyoni, pénzügyi és jövedelmi helyzetéről megbízható és valós képet ad. Az üzleti jelentés az éves beszámoló adataival összhangban van.

Budapest, 2008. március 7.

Kivéve a 2007. december 31-én végződő üzleti év után jóváhagyott 10 000 millió Ft osztalékra vonatkozó közgyűlési határozat hatását, melynek dátuma 2008. április 25.

A handwritten signature in black ink, appearing to be 'EY' or similar initials.

Ernst & Young Kft.
Nyilvántartásba-vételi szám: 001165

A handwritten signature in black ink, appearing to be 'Szabó Gergely'.

Szabó Gergely
Bejegyzett könyvvizsgáló
Kamarai tagsági szám: 005676

Konszolidációba bevont társaságok

ERSTE BEFEKTETÉSI ZRT.

Az Erste Befektetési Zrt. jelenleg a magyar tőkepiac vezető brókercége. Célja, hogy ügyfelei magas színvonalon, gyorsan és egyszerűen vehessék igénybe szolgáltatásait, aminek érdekében a társaság az Erste Bank fiókhálózatában is bevezette a Magyarországon jelenleg egyedülálló on-line kereskedési rendszert, hogy ügyfelei tőzsdei és állampapír-piaci megbízásainak gyors és pontos teljesítése az ország bármely pontján biztosított legyen.

Az Erste Befektetési Zrt. 2007-ben 2 285 millió forint adózott eredményt ért el, miközben részvénytőzsi forgalma meghaladta a 2 500 milliárd forintot. A tulajdonosok döntése alapján osztalékfizetésre nem kerül sor.

Forgalmi adatok:

(millió Ft)	2006	2007
Részvényforgalom a BÉT-en (Erste)	2 225 876	2 525 669
Összes részvényforgalom a BÉT-en	13 003 046	17 383 635
Piaci részesedés	17%	15%
Helyezés	1	2
Összes elsődleges kibocsátás a piacon (névérték)	6 872 316	5 904 991
Ebből Erste által jegyzett (névérték)	628 410	570 497
Piaci részesedés	9,1%	9,7%
Helyezés	6	5
Határidős forgalom (össz.)	971 561	1 038 634
Határidős forgalom (BUX)	321 088	279 273
Határidős forgalom (részvény)	650 472	759 361
Kontraktusok száma (össz.)	2 232 868	6 231 487
Kontraktusok száma (BUX)	354 254	1 039 097

(millió Ft)	2006	2007
Kontraktusok száma (részvény)	292 182	484 036
Kontraktusok száma (deviza)	1 586 432	4 708 354
Piaci részesedés (BUX)	11%	13%
Piaci részesedés (részvény)	17%	16%
Helyezés (BUX)	3	3
Helyezés (részvény)	3	3
Helyezés (deviza)	7	3

Az Erste Alapkezelő Zrt. piaci részesedése az általa kezelt 535 milliárd forintos vagyon alapján 2007. év végén 12,1 százalék volt, mellyel a harmadik legnagyobb szereplőnek számít a piacon. A társaság 617,3 millió forint adózás utáni eredményt ért el.

Az Erste Alapkezelő által kezelt befektetési állomány alakulása:

(milliárd Ft)	2006.12.31.	2007.12.31.
Befektetési Alapok	323,72	385,95
Nyugdíjpenztárak	104,25	126,12
Biztosítók	16,60	13,21
Gazdasági szervezetek	6,37	6,99
Magán befektetők	2,00	1,99
Egyéb intézmények	1,63	0,38
Önkormányzatok	0,35	0,34
Alap-, vagyon- és portfóliókezelés összesen	454,92	534,98

ERSTE LEASING CSOPORT

Az Erste Leasing Csoport tagjai:

- Erste Leasing Autófinanszírozási Zrt.
- Erste Leasing Eszközfinanszírozási Zrt.
- Erste Leasing Bérlet Kft.

Az Erste Leasing cégcsoport 2007-ben a piaci csökkenés ellenére képes volt megtartani az új gépjármű- és motorfinanszírozási piacon elért 3. helyét, 12 százalékos piaci részesedés mellett.

Az év folyamán 35 591 darab ügyfélszerződés keretében 82,3 milliárd forint kihelyezés történt.

Az ügyfélkihelyezések 99,6 százalékát – a kereslethez igazodva – változó kamatozású, deviza alapú szerződés keretében helyezte ki a cégcsoport.

Az eredményes működés 1,8 milliárd forint osztalék kifizetését teszi lehetővé a tulajdonosok felé.

Erste Ingatlanlízing Zrt.

Az Erste Ingatlanlízing Pénzügyi Szolgáltató Zrt. 2006 nyarán alakult 50 millió forintos alaptőkével, az értékesítés beindulása azonban 2007-re tolódott.

A 3 évet átfogó tervezési folyamatban a 2008-as évre megfogalmazott cél a 10 milliárd forintot megközelítő mérlegfőösszeg elérése.

A társaság célcsoportjai a magánszemélyek, a mikro-, kis- és középvállalkozások. Az értékesítési csatornák a banki és az ügynői hálózat.

Erste Faktor Zrt.

Az Erste Faktor Zrt. 2005 harmadik negyedévében kezdte meg tevékenységét, megalapításával az Erste Bank Hungary Nyrt. tovább szélesítette a bankcsoport által nyújtott szolgáltatások körét és fontos lépést tett az univerzális bankká válás felé vezető úton.

2007-ben - a második teljes üzleti évben – a társaság 37 milliárd forint faktoring forgalmat bonyolított, ami a megelőző évinél alacsonyabb volt. Ennek oka részben a kedvezőtlenebbé váló piaci környezetben keresendő. A 2007-ben realizált forgalom alapján azonban a társaság továbbra is az ötödik a magyarországi faktorcégek rangsorában, hozzávetőlegesen 5 százalékos piaci részesedéssel.

Az Erste Faktor jegyzett tőkéje 100 millió forint, míg a saját tőke a nyereséges 2007-es üzleti év lezárását követően meghaladja a 138 millió forintot.

Erste Ingatlan Kft.

Ingatlanforgalmazás, ingatlan bérbeadás, ingatlankezelés és ingatlanfejlesztés tartozik az Erste Ingatlan Kft. tevékenységi körébe. A társaság az elmúlt két évben jelentős ingatlanfejlesztéseket indított, amelyek a mérlegfőösszegét és tevékenységének hatékonyságát növelik. Tevékenységi körébe tartozik a magyarországi Erste Csoport elhelyezését szolgáló Európa Torony üzemeltetése is.

A társaság tőkehelyzete stabil, mely az ESZE Kft.-vel való, a Cégbíróság által 2007. szeptember 30-i hatállyal bejegyzett egyesülés eredményeképpen tovább javult. (Az ESZE Kft. fenti időponttól beolvadással megszűnt, az Erste Ingatlan Kft. a jogutód társaság.)

E-Dat Kft.

A társaság működése a tervezettnél megfelelő, pénzügyi helyzete stabil. Tevékenységi köre a banki szolgáltatások IT támogatottságának biztosítása. Üzleti profilja a tárgyévben nem változott, és a jövőben is változatlan feladatokat lát el.

Erste Kereskedőház Kft.

Alaptevékenysége a nagykereskedelmi tevékenységek különböző formája.

Erste Pénztárszervező Kft.

Tevékenysége az Erste Bank Önkéntes- és Magánnyugdíjpénztárak adminisztrációs feladatainak ellátása. Pénzügyi helyzete stabil. Az elkövetkező pénzügyi évben változatlanul folytatja tevékenységét, és tovább gyarapítja saját tőkéjét.

V48 Kft.

A V48 Kft.-t a Cégbíróság 2006. szeptember 30-án jegyezte be. Egyetlen eszköze van: a 1132 Budapest, Váci út 48., korábban az Erste Bank Hungary Nyrt. székhelyeként megjelölt ingatlan. Tevékenysége korlátozott, kizárólag a bankfiók működéséhez szükséges irodaterület bérbeadásából származik a bevétele. A társaság értékesítése folyamatban van.

Konszolidált beszámoló

I. MÉRLEG: Eszközök

A tétel megnevezése		millió Ft	
		2006.12.31	2007.12.31
1	Pénzeszközök	59 247	64 199
2	Állampapírok	228 231	171 256
	a. forgatási célú	63 138	27 263
	b. befektetési célú	164 575	143 843
	Állampapírok értékelési különbözete	518	150
3	Hitelintézetekkel szembeni követelések	76 114	129 306
	a. látraszóló	14 183	14 531
	b. egyéb követelés pénzügyi szolgáltatásból	61 931	114 222
	ba. éven belüli lejáratú	57 064	111 107
	Ebből: kapcsolt vállalkozással szemben	14 336	16 312
	egyéb részesedési viszonyban lévő vállalkozással szemben		
	MNB-vel szemben	38 160	58 000
	elszámolóházzal szemben		
	bb. éven túli lejáratú	4 867	3 115
	Ebből: kapcsolt vállalkozással szemben		
	egyéb részesedési viszonyban lévő vállalkozással szemben		
	MNB-vel szemben		
	elszámolóházzal szemben		
	c. befektetési szolgáltatásból		553
	Ebből: kapcsolt vállalkozással szemben		
	egyéb részesedési viszonyban lévő vállalkozással szemben		
	elszámolóházzal szemben		
3/A	Hitelintézetekkel szembeni követelések értékelési különbözete		
4	Ügyfelekkel szembeni követelések	1 273 455	1 470 449
	a. pénzügyi szolgáltatásból	1 263 902	1 452 810
	aa. éven belüli lejáratú	250 470	241 324
	Ebből: kapcsolt vállalkozással szemben	0	17
	egyéb részesedési viszonyban lévő vállalkozással szemben		0
	ab. éven túli lejáratú	1 013 432	1 211 486
	Ebből: kapcsolt vállalkozással szemben	0	29
	egyéb részesedési viszonyban		
	lévő vállalkozással szemben	458	440
	b. befektetési szolgáltatásból	9 553	17 639
	Ebből: kapcsolt vállalkozással szemben		
	egyéb részesedési viszonyban lévő vállalkozással szemben		
	ba. tőzsdei befektetési szolgáltatási tevékenységből adódó követelés	3 300	9 229
	bb. tőzsdén kívüli befektetési szolgáltatási tevékenységből		1
	bc. befektetési szolgáltatási tevékenységből eredő,		

A tétel megnevezése	2006.12.31	millió Ft
		2007.12.31
ügyfelekkel szembeni követelés	6 057	8 161
bd. elszámolóházzal szembeni követelés	196	248
be. egyéb befektetési szolgáltatásból adódó követelés		
4/A Ügyfelekkel szembeni követelés értékelési különbözete		
5 Hitelviszonyt megtestesítő értékpapírok, beleértve	17 715	44 751
a rögzített kamatozásúakat is		
a. helyi önkormányzatok és egyéb államháztartási szervek által kibocsátott értékpapírok (ide nem értve az állampapírokat)	11 195	28 901
aa. forgatási célú		
ab. befektetési célú	11 195	28 901
b. más kibocsátó által kibocsátott értékpapírok	6 666	16 207
ba. forgatási célú	6 651	7 740
Ebből: kapcsolt vállalkozás által kibocsátott		
egyéb részesedési viszonyban lévő vállalkozás által kibocsátott		
visszavásárolt saját kibocsátású		
bb. befektetési célú	15	8 467
Ebből: kapcsolt vállalkozás által kibocsátott		
egyéb részesedési viszonyban lévő nem vállalkozással által kibocsátott		
5/A Hitelviszonyt megtestesítő értékpapírok értékelési különbözete	-146	-357
6 Részvények és más változó hozamú értékpapírok	5 719	15 823
a. részvények, részesedések forgatási célra	5 019	14 459
Ebből: kapcsolt vállalkozás által kibocsátott		
egyéb részesedési viszonyban lévő vállalkozás által kibocsátott		14 504
b. változó hozamú értékpapírok	640	1 059
ba. forgatási célú	640	1 059
bb. befektetési célú		
6/A Részvények és más változó hozamú értékpapírok értékelési különbözete	60	305
7 Részvények, részesedések befektetési célra	576	579
a. részvények, részesedések befektetési célra	576	579
Ebből: hitelintézetekben lévő részesedés		
b. befektetési célú részvények, részesedések értékhelyesbítése		
Ebből: hitelintézetekben lévő részesedés		
8 Részvények, részesedések kapcsolt vállalkozásban	0	0
a. részvények, részesedések befektetési célra	0	0
Ebből: hitelintézetekben lévő részesedés		
b. befektetési célú részvények, részesedések értékhelyesbítése		
Ebből: hitelintézetekben lévő részesedés		
c. Tőkekonszolidációs különbözet		

A tétel megnevezése	2006.12.31	millió Ft
		2007.12.31
- leányvállalatból, közös vezetésű vállalkozásból		
- társult vállalkozásból		
9 Immateriális javak	8 741	9 740
Immateriális javak	8 741	9 740
immateriális javak értékhelyesbítése		
10 Tárgyi eszközök	19 184	19 134
a. pénzügyi és befektetési szolgáltatási célú tárgyi eszközök	12 115	13 156
aa. ingatlanok	5 104	5 846
ab. műszaki berendezések, gépek, felszerelések, járművek	6 258	6 632
ac. beruházások	752	656
ad. beruházásra adott előlegek	1	22
b. nem közvetlenül pénzügyi és befektetési szolgáltatási célú tárgyi eszközök	7 069	5 978
ba. ingatlanok	6 387	5 449
bb. műszaki berendezések, gépek, felszerelések, járművek	676	526
bc. beruházások	5	3
bd. beruházásra adott előlegek	1	
c. tárgyi eszközök értékhelyesbítése		
11 Saját részvények	0	0
12 Egyéb eszközök	46 143	48 168
a. készletek	10 106	15 092
b. egyéb követelések	11 940	10 258
Ebből: kapcsolt vállalkozással szembeni követelés	27	3 403
egyéb részesedési viszonyban lévő vállalkozással szembeni követelés		
c. Konszolidációból adódó (számított) társasági adókövetelés	224	244
12/A Egyéb követelések értékelési különbözete		
12/B Származékos ügyletek pozitív értékelési különbözete	23 873	22 574
13 Aktív időbeli elhatárolások	45 335	47 303
a. bevételek aktív időbeli elhatárolása	22 613	34 149
b. költségek, ráfordítások aktív időbeli elhatárolása	22 722	13 154
c. halasztott ráfordítások	0	0
ESZKÖZÖK ÖSSZESEN	1 780 460	2 020 708
Ebből: Forgóeszközök	512 540	548 140
Befektetett eszközök	1 222 585	1 425 265

Források

A tétel megnevezése		millió Ft	
		2006.12.31	2007.12.31
1	Hitelintézetekkel szembeni kötelezettségek	724 182	871 510
	a. látraszóló	4 501	2 574
	b. meghatározott időre lekötött, pénzügyi szolgáltatásból adódó kötelezettség	717 970	862 262
	ba. éven belüli lejáratú	201 831	108 440
	Ebből: kapcsolt vállalkozással szemben	189 018	90 336
	egyéb részesedési viszonyban lévő vállalkozással szemben		
	MNB-vel szemben		
	elszámolóházzal szembeni kötelezettség		
	bb. éven túli lejáratú	516 139	753 822
	Ebből: kapcsolt vállalkozással szemben	384 194	664 880
	egyéb részesedési viszonyban lévő vállalkozással szemben		
	MNB-vel szemben	0	
	elszámolóházzal szembeni kötelezettség		
	c. befektetési szolgáltatásból	1 711	6 674
	Ebből: kapcsolt vállalkozással szemben	1 600	5 030
	egyéb részesedési viszonyban lévő vállalkozással szemben		
1/A	Hitelintézettel szembeni kötelezettségek értékelési különbözete		
2	Ügyfelekkel szembeni kötelezettségek	800 193	873 553
	a. takarékbetétek	2 950	2 690
	aa. látraszóló	2 950	2 690
	ab. éven belüli lejáratú	0	
	ac. éven túli lejáratú	0	
	b. egyéb kötelezettségek pénzügyi szolgáltatásból	789 784	852 212
	ba. látraszóló	344 805	313 068
	Ebből: kapcsolt vállalkozással szemben	0	3
	egyéb részesedési viszonyban lévő vállalkozással szemben	149	177
	bb. éven belüli lejáratú	384 967	490 859
	Ebből: kapcsolt vállalkozással szemben		
	egyéb részesedési viszonyban lévő vállalkozással szemben	869	1 074
	bc. éven túli lejáratú	60 012	48 285
	Ebből: kapcsolt vállalkozással szemben		
	egyéb részesedési viszonyban lévő vállalkozással szemben		
	c. befektetési szolgáltatásból	7 459	18 651
	Ebből: kapcsolt vállalkozással szemben		
	egyéb részesedési viszonyban lévő vállalkozással szemben		
	ca. tőzsdei befektetési szolgáltatási tevékenységből adódó kötelezettség	1 035	12 810

A tétel megnevezése	2006.12.31	millió Ft	
		2007.12.31	
cb. tőzsdén kívüli befektetési szolgáltatási tevékenységből adódó kötelezettség			2
cc. befektetési szolgáltatási tevékenységből adódó, ügyfelekkel szembeni kötelezettség	6 424		5 264
cd. elszámolóházzal szembeni kötelezettség			
ce. egyéb befektetési szolgáltatásból adódó kötelezettség			575
2/A Ügyfelekkel szembeni kötelezettségek értékelési különbözete			
3 Kibocsátott értékpapírok miatt fennálló kötelezettség	18 750	18 750	18 750
a. kibocsátott kötvények	18 750		18 750
aa. éven belüli lejáratú			
Ebből: kapcsolt vállalkozással szemben			
egyéb részesedési viszonyban lévő vállalkozással szemben			
ab. éven túli lejáratú	18 750		18 750
Ebből: kapcsolt vállalkozással szemben			
egyéb részesedési viszonyban lévő vállalkozással szemben			
b. kibocsátott egyéb hitelviszonyt megtestesítő értékpapírok			
ba. éven belüli lejáratú			
Ebből: kapcsolt vállalkozással szemben			
egyéb részesedési viszonyban lévő vállalkozással szemben			
bb. éven túli lejáratú			
Ebből: kapcsolt vállalkozással szemben			
egyéb részesedési viszonyban lévő vállalkozással szemben			
c. számviteli szempontból értékpapírként kezelt, de az Épt. szerint értékpapírnak nem minősülő hitelviszonyt megtestesítő okiratok			
ca. éven belüli lejáratú			
Ebből: kapcsolt vállalkozással szemben			
egyéb részesedési viszonyban lévő vállalkozással szemben			
cb. éven túli lejáratú			
Ebből: kapcsolt vállalkozással szemben			
egyéb részesedési viszonyban lévő vállalkozással szemben			
4 Egyéb kötelezettségek	50 975	58 807	
a. éven belüli lejáratú	29 856		41 241
Ebből: kapcsolt vállalkozással szemben	799		1
egyéb részesedési viszonyban lévő vállalkozással szemben			
b. éven túli lejáratú	0		15
Ebből: kapcsolt vállalkozással szemben			15
egyéb részesedési viszonyban lévő vállalkozással szemben			
c. Konszolidációból adódó (számított) társasági adókötelezettség	0		

A tétel megnevezése		millió Ft	
		2006.12.31	2007.12.31
4/A	Származékos ügyletek negatív értékelési különbözete	21 119	17 551
5	Passzív időbeli elhatárolások	38 817	34 772
	a. bevételek passzív időbeli elhatárolása	14 485	448
	b. költségek, ráfordítások passzív időbeli elhatárolása	24 329	34 298
	c. halasztott bevételek	3	26
6	Céltartalékok	3 390	3 357
	a. céltartalék nyugdíjra és végkielégítésre	0	0
	b. kockázati céltartalék függő és biztos (jövőbeni) kötelezettségekre	1 968	1 935
	c. általános kockázati céltartalék	1 422	1 422
	d. egyéb céltartalék	0	0
7	Hátrasorolt kötelezettségek	42 918	43 088
	a. alárendelt kölcsöntőke	42 918	43 088
	Ebből: kapcsolt vállalkozással szemben	40 822	40 992
	egyéb részesedési viszonyban lévő vállalkozással szemben	0	0
	aa. Tőkekonzolidációs különbözet	796	796
	- leányvállalatból, közös vezetésű vállalkozásból	796	796
	b. szövetkezeti formában működő hitelintézetnél a tagok más vagyoni hozzájárulása		
	c. egyéb hátrasorolt kötelezettség		
	Ebből: kapcsolt vállalkozással szemben		
	egyéb részesedési viszonyban lévő vállalkozással szemben		
8	Jegyzett tőke	53 410	53 410
	Ebből: visszavásárolt tulajdonosi részesedés névértéken		
9	Jegyzett, de még be nem fizetett tőke (-)	0	0
10	Tőketartalék	10 417	10 417
	a. a részvény, részesedés névértéke		
	és kibocsátási értéke közötti különbözet (ázsio)	10 417	10 417
	b. egyéb		
11	Általános tartalék	5 764	8 111
12	Eredménytartalék (+-)	21 055	30 704
13	Lekötött tartalék	0	0
14	Értékelési tartalék	559	247
	Értékhelyesbítés értékelési tartaléka		
	Valós értékelés értékelési tartaléka	559	247
15	Mérleg szerinti eredmény (+-)	9 494	13 599
16	Leányvállalat és közös vezetésű vállalkozás saját tőke változása (+-)	520	365
17	Konzolidáció miatti változások (+-)	0	0
	- adóssággkonzolidálás különbözetéből	0	0
	- közbenső eredmény különbözetéből	0	0

A tétel megnevezése	2006.12.31	millió Ft	
		2007.12.31	
18 Külső tagok (más tulajdonosok) részesedése	16	18	
FORRÁSOK ÖSSZESEN	1 780 460	2 020 708	
Ebből: Rövid lejáratú kötelezettségek	999 199	1 001 748	
Hosszú lejáratú kötelezettségek	637 819	863 960	
Saját tőke	101 235	116 871	
MÉRLEGEN KÍVÜLI TÉTELEK:			
Függő kötelezettségek	191 637	270 054	
Jövőbeni kötelezettségek	746 584	883 673	
Függő és jövőbeni kötelezettségek összesen	938 221	1 153 727	
Függő követelések	2 271 698	2 766 619	
Jövőbeni követelések	714 609	937 066	
Függő és jövőbeni követelések összesen	2 986 307	3 703 685	

II. EREDMÉNYKIMUTATÁS

A tétel megnevezése	millió Ft	
	2006.12.31	2007.12.31
1 Kapott kamatok és kamatjellegű bevételek	127 464	140 416
a. rögzített kamatozású hitelviszonyt megtestesítő értékpapírok után kapott (járó) kamatbevételek	15 783	20 008
Ebből: kapcsolt vállalkozástól	6	
egyéb részesedési viszonyban lévő vállalkozástól		
b. egyéb kapott kamatok és kamatjellegű bevételek	111 681	120 408
Ebből: kapcsolt vállalkozástól	40	3 317
egyéb részesedési viszonyban lévő vállalkozástól	23	59
2 Fizetett kamatok és kamatjellegű ráfordítások	56 742	70 442
Ebből: kapcsolt vállalkozásnak	106	22 081
egyéb részesedési viszonyban lévő vállalkozásnak	53	87
Kamatkülönbözet (1-2)	70 722	69 974
3 Bevételek értékpapirokból	811	1 016
a. bevételek forgatási célú részvényekből, részesedésekből (osztalék, részesedés)	498	692
b. bevételek társult vállalkozásban lévő részesedésekből (osztalék, részesedés)		
c. bevételek egyéb részesedésekből (osztalék, részesedés)	313	324
4 Kapott (járó) jutalék- és díjbevételek	27 289	29 461
a. egyéb pénzügyi szolgáltatás bevételeiből	21 764	22 922
Ebből: kapcsolt vállalkozástól	23	0
egyéb részesedési viszonyban lévő vállalkozástól	3	2
b. befektetési szolgáltatások bevételeiből (kivéve a kereskedési tevékenység bevételeit)	5 525	6 539
Ebből: kapcsolt vállalkozástól	291	358
egyéb részesedési viszonyban lévő vállalkozástól	178	0
5 Fizetett (fizetendő) jutalék- és díjráfordítások	13 640	14 184
a. egyéb pénzügyi szolgáltatás ráfordításaiból	11 756	11 866
Ebből: kapcsolt vállalkozásnak	0	25
egyéb részesedési viszonyban lévő vállalkozásnak		0
b. befektetési szolgáltatások ráfordításaiból (kivéve a kereskedési tevékenység ráfordításait)	1 884	2 318
Ebből: kapcsolt vállalkozásnak	2	107
egyéb részesedési viszonyban lévő vállalkozásnak		
6 Pénzügyi műveletek nettó eredménye (6.a-6.b+6.c-6.d)	8 126	16 945
a. egyéb pénzügyi szolgáltatás bevételeiből	38 156	33 897
Ebből: kapcsolt vállalkozástól		391
egyéb részesedési viszonyban lévő vállalkozástól		

A tétel megnevezése	2006.12.31	millió Ft	
		2007.12.31	
értékelési különbözet egyéb pénzügyi szolgáltatásból			
b. egyéb pénzügyi szolgáltatás ráfordításaiból	41 855	25 427	
Ebből: kapcsolt vállalkozásnak		255	
egyéb részesedési viszonyban lévő vállalkozásnak			
értékelési különbözet egyéb pénzügyi szolgáltatásból			
c. befektetési szolgáltatás bevételeiből			
(kereskedési tevékenység bevétele)	64 740	128 986	
Ebből: kapcsolt vállalkozástól	806	1 654	
egyéb részesedési viszonyban lévő vállalkozástól			
forgatási célú értékpapírok értékvesztésének visszaírása			35 526
értékelési különbözet egyéb pénzügyi szolgáltatásból			
d. befektetési szolgáltatás ráfordításaiból			
(kereskedési tevékenység ráfordítása)	52 915	120 511	
Ebből: kapcsolt vállalkozásnak	441	392	
egyéb részesedési viszonyban lévő vállalkozásnak			
forgatási célú értékpapírok értékvesztése			
értékelési különbözet egyéb pénzügyi szolgáltatásból			33 063
7 Egyéb bevételek üzleti tevékenységből	25 111	55 101	
a. nem pénzügyi és befektetési szolgáltatás bevételei	18 205	41 397	
Ebből: kapcsolt vállalkozástól		113	
egyéb részesedési viszonyban lévő vállalkozástól			
b. egyéb bevételek	6 906	13 704	
Ebből: kapcsolt vállalkozástól	2	123	
egyéb részesedési viszonyban lévő vállalkozástól			
készletek értékvesztésének visszaírása	77	542	
ba. adóssághkonszolidálás miatt keletkező - eredményt növelő			
- konszolidációs különbözet	0	0	
8 Általános igazgatási költségek	51 926	57 395	
a. személyi jellegű ráfordítások	25 952	29 471	
aa. bérköltség	16 477	18 472	
ab. személyi jellegű egyéb kifizetések	2 747	3 139	
Ebből: társadalombiztosítási költségek	709	642	
nyugdíjjal kapcsolatos költségek	688	640	
ac. bérjárulékok	6 728	7 860	
Ebből: társadalombiztosítási költségek	5 238	5 512	
nyugdíjjal kapcsolatos költségek	2 091	2 685	
b. egyéb igazgatási költségek (anyagjellegű ráfordítások)	25 974	27 924	
9 Értékcsökkenési leírás	4 695	5 082	

A tétel megnevezése		millió Ft	
		2006.12.31	2007.12.31
10	Egyéb ráfordítások üzleti tevékenységből	32 861	59 966
	a. nem pénzügyi és befektetési szolgáltatás ráfordításai	13 416	34 882
	Ebből: kapcsolt vállalkozásnak		18
	egyéb részesedési viszonyban lévő vállalkozásnak	189	
	b. egyéb ráfordítások	19 445	25 084
	ba. adósságkonszolidálás miatt keletkező		
	- eredményt csökkentő - konszolidációs különbözet		
	Ebből: kapcsolt vállalkozásnak		10
	egyéb részesedési viszonyban lévő vállalkozásnak		
	készletek értékvesztése	337	14
11	Értékvesztés követelések után és kockázati céltartalékképzés függő és biztos (jövőbeni) kötelezettségekre	14 818	16 918
	a. értékvesztés követelések után	14 184	15 885
	b. kockázati céltartalékképzés a függő és biztos (jövőbeni) kötelezettségekre	634	1 033
12	Értékvesztés visszairása követelések után és kockázati céltartalék felhasználása a függő és biztos (jövőbeni) kötelezettségekre	12 657	12 741
	a. értékvesztés visszairása követelések után	12 107	11 677
	b. kockázati céltartalék felhasználása a függő és biztos (jövőbeni) kötelezettségekre	550	1 064
12/A	Általános kockázati céltartalék képzés és felhasználás különbözete		
13	Értékvesztés a befektetési célú, hitelviszonyt megtestesítő értékpapírok, kapcsolt- és egyéb részesedési viszonyban lévő vállalkozásban való részvények, részesedések után	0	0
14	Értékvesztés visszairása a befektetési célú, hitelviszonyt megtestesítő értékpapírok, kapcsolt- és egyéb részesedési viszonyban lévő vállalkozásban való részvények, részesedések után	0	3
15	Szokásos (üzleti) tevékenység eredménye	26 776	31 696
	Ebből: PÉNZÜGYI ÉS BEFEKTETÉSI SZOLGÁLTATÁS EREDMÉNYE		
	(1-2+3+4-5+-6+7.b-8-9-10.b-11+12-13+14)	21 987	25 181
	NEM PÉNZÜGYI ÉS BEFEKTETÉSI SZOLGÁLTATÁS EREDMÉNYE (7.a-10.a)	4 789	6 515
16	Rendkívüli bevételek	147	215
17	Rendkívüli ráfordítások	288	764
18	Rendkívüli eredmény (16-17)	-141	-549
19	Adózás előtti eredmény (+-15+-18)	26 635	31 147

A tétel megnevezése		millió Ft	
		2006.12.31	2007.12.31
20	Adófizetési kötelezettség	6 609	5 165
	a) konszolidálásból adódó (számított)		
	társasági adókülönbözlet (+-)	-310	-20
21	Adózott eredmény (+-19-20)	20 336	25 982
22	Általános tartalékképzés, felhasználás (+-)	2 261	2 347
23	Eredménytartalék igénybevétele osztalék/részesedésre	0	0
24	Jóváhagyott osztalék és részesedés	8 581	10 036
	Ebből: kapcsolt vállalkozásnak	8 576	10 030
	egyéb részesedési viszonyban lévő vállalkozásnak		
24b	Külső tagokra jutó adózott eredmény	0	0
25	Mérleg szerinti eredmény (+-21-/+22+23-24)	9 494	13 599

III. CASH-FLOW KIMUTATÁS

A tétel megnevezése		2006	2007
1	Kamatbevételek	127 464	140 416
2	+ Egyéb pénzügyi szolgáltatás bevételei (értékpapír értékvesztés visszaírás kivételével)	59 920	56 819
3	+ Egyéb bevételek (célartalék-felhasználás és célartaléktöbblet visszavezetésének és készlet értékvesztés, valamint terven felüli leírás visszaírásának kivételével)	6 569	13 704
4	+ Befektetési szolgáltatások bevételei (értékpapír értékvesztés visszaírás kivételével)	70 265	135 528
5	+ Nem pénzügyi és befektetési szolgáltatás bevételei	18 205	41 397
6	+ Osztalék bevétel	811	1 016
7	+ Rendkívüli bevétel	147	215
8	- Kamatráfordítások	54 697	70 442
9	- Egyéb pénzügyi szolgáltatás ráfordításai (értékpapír értékvesztés kivételével)	53 611	37 295
10	- Egyéb ráfordítások (célartalékképzés és készlet értékvesztés, valamint terven felüli leírás kivételével)	19 257	25 084
11	- Befektetési szolgáltatások ráfordításai (értékpapír értékvesztés kivételével)	56 844	122 829
12	- Nem pénzügyi és befektetési szolgáltatás ráfordításai	13 416	34 882
13	- Általános igazgatási költségek	52 066	62 477
14	- Rendkívüli ráfordítások (ide nem értve a tárgyévi társasági adó fizetési kötelezettség összegét)	288	764
15	- Tárgyévi társasági adó fizetési kötelezettség	6 299	5 165
16	- Osztalékfizetési kötelezettség	8 581	10 036
17	Működési pénzáramlás (01-16. sorok)	18 322	20 121
18	± Kötelezettség állományváltozása (ha növ. +, ha csökk. -)	282 484	228 520
19	± Követelés állományváltozása (ha növ. -, ha csökk. +)	-313 317	-251 263
20	± Készlet állományváltozása (ha növ. -, ha csökk. +)	-7 686	-4 986
21	± Forgóeszközök között kimutatott értékpapírok állományváltozása (ha növ. -, ha csökk. +)	-43 732	24 949
22	± Befektetett eszközök között kimutatott értékpapírok állományváltozása (ha növ. -, ha csökk. +)	-20 909	-5 429
23	± Beruházások (beleértve az előleget is) állományának változása (ha növ. -, ha csökk. +)	-566	78
24	± Immateriális javak állományának a változása (ha növ. -, ha csökk. +)	-2 106	-999
25	± Tárgyi eszközök (a beruházások és a beruházásokra adott előlegek kivételével) nettó értékben bekövetkezett állományváltozása (ha növ. -, ha csökk. +)	-9 495	-28
26	± Aktív időbeli elhatárolások állományváltozása (ha növ. -, ha csökk. +)	-15 417	-1 968
27	± Passzív időbeli elhatárolások állományváltozása (ha növ. +, ha csökk. -)	19 516	-4 045

A tétel megnevezése		millió Ft	
		2006	2007
28	+ Részvénykibocsátás az eladási árfolyamon	0	
29	+ korábbi évek 2005-ös korrekciójának hatása az általános tartalékra		
30	± a leányvállalatok konszolidációjából adódó különbözet (ha növ. +, ha csökk. -)	0	
31	+ Eredménytartalék változás	-843	
32	- Leányvállalati saját tőke változás	843	
33	+ Jogszabály alapján véglegesen kapott pénzeszközök	0	
34	- Jogszabály alapján véglegesen átadott pénzeszközök	0	
35	tőkeemelés	14 000	
36	külső tagok részesedésének változása	-4	2
37	Nettó pénzáramlás (17-33. sorok)	-78 910	4 952
38	- készpénz (forint- és valutapénztár, csekkek) állományváltozása	229	1 273
39	- számlapénz (az MNB-nél elhelyezett, forintban és devizában vezetett pénzforgalmi számla és éven belüli lejáratú betétszámlák, valamint a külön jogszabály alapján más hitelintézetnél forintban vezetett pénzforgalmi betétszámla) állományváltozása	-79 139	3 679

Független könyvvizsgálói jelentés



ERNST & YOUNG

Ernst & Young Kft.
H-1132 Budapest, Váci út 20.
1399 Budapest 62 Pf. 632, Hungary
Tel: +36 1 451 8100, Fax: +36 1 451 8199
www.ey.com/hu
Cg. 01-09-267553

Független Könyvvizsgálói Jelentés

Az Erste Bank Hungary Nyrt. tulajdonosai részére

1.) Elvégeztük az Erste Bank Hungary Nyrt. ("Társaság") mellékelt 2007. évi összevont (konszolidált) éves beszámolójának a könyvvizsgálatát, amely összevont (konszolidált) éves beszámoló a 2007. december 31-i fordulónapra elkészített összevont (konszolidált) mérlegből - melyben az eszközök és források egyező végösszege 2 020 708 millió Ft a mérleg szerinti eredmény 13 599 millió Ft nyereség -, az ezen időponttal végződő évre vonatkozó összevont (konszolidált) eredménykimutatásból és a számviteli politika meghatározó elemeit és az egyéb magyarázó megjegyzéseket tartalmazó összevont (konszolidált) kiegészítő mellékletből áll.

2.) A Társaság 2006. évi összevont (konszolidált) éves beszámolójáról 2007. február 26-án korlátozás nélküli véleményt bocsátottunk ki.

A vezetés felelőssége az összevont (konszolidált) éves beszámolóért

3.) Az összevont (konszolidált) éves beszámolóban a számviteli törvényben foglaltak és a Magyarországon elfogadott általános számviteli elvek szerint történt elkészítése és valós bemutatása az ügyvezetés felelőssége. Ez a felelősség magában foglalja az akár csalásból, akár hibából eredő, lényeges hibás állításoktól mentes összevont (konszolidált) éves beszámoló elkészítése és valós bemutatása szempontjából releváns belső ellenőrzés kialakítását, bevezetését, fenntartását, a megfelelő számviteli politika kiválasztását és alkalmazását, valamint az adott körülmények között ésszerű számviteli becslések elkészítését

A könyvvizsgáló felelőssége

4.) A mi felelőségünk az összevont (konszolidált) éves beszámoló véleményezése az elvégzett könyvvizsgálat alapján, valamint az összevont (konszolidált) üzleti jelentés és az összevont (konszolidált) éves beszámoló összhangjának megítélése. A könyvvizsgálatot a magyar Nemzeti Könyvvizsgálói Standardok és a könyvvizsgálatra vonatkozó - Magyarországon érvényes - törvények és egyéb jogszabályok alapján hajtottuk végre. A fentiek megkövetelik, hogy megfeleljünk bizonyos etikai követelményeknek, valamint hogy a könyvvizsgálatot úgy tervezzük meg és végezzük el, hogy kellő bizonyosságot szerezzünk arról, hogy az összevont (konszolidált) éves beszámoló nem tartalmaz lényeges hibás állításokat.

5.) A könyvvizsgálat magában foglalja olyan eljárások végrehajtását, amelyek célja könyvvizsgálói bizonyítékok megszerzése az összevont (konszolidált) éves beszámolóban szereplő összegekről és közzétételekről. A kiválasztott eljárások, beleértve az összevont (konszolidált) éves beszámoló akár csalásból, akár hibából eredő, lényeges hibás állításai kockázatának felméréseit, a könyvvizsgáló megítélésétől függenek. A kockázatok ilyen felmérésekor a könyvvizsgáló az összevont (konszolidált) éves beszámoló ügyvezetés általi elkészítése és valós bemutatása szempontjából releváns belső ellenőrzést azért mérlegeli, hogy olyan könyvvizsgálói eljárásokat tervezzen meg, amelyek az adott körülmények között megfelelőek, de nem azért, hogy a vállalkozás belső ellenőrzésének hatékonyságára vonatkozóan véleményt mondjon. A könyvvizsgálat magában foglalja továbbá az alkalmazott számviteli alapelvek megfelelésének és az ügyvezetés számviteli becslései ésszerűségének, valamint az összevont (konszolidált) éves beszámoló átfogó bemutatásának értékelését. Az összevont (konszolidált) üzleti jelentéssel kapcsolatos munkánk az összevont (konszolidált) üzleti jelentés és az összevont (konszolidált) éves beszámoló összhangjának megítélésére korlátozódik, és nem tartalmazza egyéb, és nem tartalmazza egyéb, a Társaság nem auditált számviteli nyilvántartásából levezetett információk áttekintését.

6.) Meggyőződésünk, hogy a megszerzett könyvvizsgálói bizonyíték elegendő és megfelelő alapot nyújt a könyvvizsgálói véleményünk megadásához.




ERNST & YOUNG

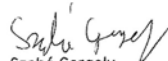
Vélemény

7.) A könyvvizsgálat során az Erste Bank Hungary Nyrt. összevont (konszolidált) éves beszámolóját, annak részeit és tételeit, azok könyvelési és bizonylati alátámasztását az érvényes magyar nemzeti könyvvizsgálati standardokban foglaltak szerint felülvizsgáltuk, és ennek alapján elegendő és megfelelő bizonyosságot szereztünk arról, hogy az összevont (konszolidált) éves beszámoló a magyar számviteli törvényben foglaltak és a Magyarországon alkalmazott általános számviteli elvek szerint készítették el. Véleményünk szerint az összevont (konszolidált) éves beszámoló az Erste Bank Hungary Nyrt. 2007. december 31-én fennálló vagyoni, pénzügyi és jövedelmi helyzetéről megbízható és valós képet ad. Az összevont (konszolidált) üzleti jelentés az összevont (konszolidált) éves beszámoló adataival összhangban van.

Budapest, 2008. március 7.

Kivéve a 2007. december 31-én végződő üzleti év után jóváhagyott 10 000 millió Ft osztalékra vonatkozó közgyűlési határozat hatását, melynek dátuma 2008. április 25.


Ernst & Young Kft.
Nyilvántartásba-vételi szám: 001165


Szabó Gergely
Bejegyzett könyvvizsgáló
Kamarai tagsági szám: 005676

Fiókhálózat

BUDAPESTI FIÓKOK

Andrássy út 2. Fiók	1061	Budapest	Andrássy út 2.
Andrássy út 33. Fiók	1061	Budapest	Andrássy út 33.
Aréna Corner Fiók	1085	Budapest	Hungária krt. 40-44.
Aréna Plaza Fiók	1087	Budapest	Kerepesi út 9.
Árkád Üzletközpont Fiók	1106	Budapest	Örs vezér tere 25.
Árpád Házi Fiók	1139	Budapest	Csongor u. 5-7.
Astoria Fiók	1088	Budapest	Rákóczi út 1-3.
Bajcsy-Zsilinszky úti Fiók	1055	Budapest	Bajcsy-Zsilinszky út 74.
Bartók Béla út 92-94. Fiók	1115	Budapest	Bartók Béla út 92-94.
Bartók-Házi Fiók	1114	Budapest	Bartók Béla út 43-47.
Batthyány téri HitelCentrum	1011	Budapest	Batthyány tér 5-6.
Bécsi úti Fiók	1036	Budapest	Bécsi út 52-54.
Boráros téri Fiók	1095	Budapest	Lechner Ödön fasor 1-2.
Bosnyák téri Fiók	1149	Budapest	Bosnyák tér 8.
Böszörményi úti Fiók	1126	Budapest	Böszörményi út 24.
Budafoki Fiók	1221	Budapest	Promontor udvar, Kossuth L. u. 25-29.
Campona Fiók	1222	Budapest	Nagytétényi út 37-43.
CBA Újhegy Fiók	1103	Budapest	Gyömrői út 99.
Csepel Plaza HitelCentrum	1211	Budapest	II. Rákóczi Ferenc út 154-170.
Csepeli Fiók	1211	Budapest	Kossuth Lajos utca 47-49.
Csillaghegyi Fiók	1038	Budapest	Vasútsor u. 1.
Danubius Ház Fiók	1138	Budapest	Váci út 141.
Delta Üzletház Fiók	1183	Budapest	Üllői út 442.
Dózsa György úti Fiók	1071	Budapest	Dózsa György út 78.
Duna Plaza HitelCentrum	1138	Budapest	Váci út 178.
Egry József utcai Fiók	1111	Budapest	Egry József utca 2.
Erzsébet körút 17. Fiók	1073	Budapest	Erzsébet körút 17.
Erzsébet körút 8. Fiók	1073	Budapest	Erzsébet körút 8.
Erzsébeti Tesco Fiók	1204	Budapest	Mártírok útja 281.
Eurocenter HitelCentrum	1032	Budapest	Bécsi út 154. (Eurocenter)
Európa Torony Fiók	1138	Budapest	Népfürdő utca 24-26.
Fehérvári út 130. Fiók	1116	Budapest	Fehérvári út 130.
Fehérvári út 168. Fiók	1119	Budapest	Fehérvári út 168-178.
Fehérvári út 28. Fiók	1117	Budapest	Fehérvári út 28.
Ferenc körúti Fiók	1090	Budapest	Ferenc körút 25.
Flórián téri Fiók	1033	Budapest	Flórián tér 3.
Haller utcai Fiók	1096	Budapest	Haller u. 23-25.
Hermína Residence	1141	Budapest	Nagy Lajos király útja 214.
Hunyadi Üzletház Fiók	1195	Budapest	Üllői út 283.
Hűvösvölgyi Fiók	1021	Budapest	Hűvösvölgyi út 138. (StopShop)
IP West Fiók	1111	Budapest	Budafoki út 91-93.

József körúti Fiók	1085	Budapest	József körút 86.
József Nádor téri Fiók	1051	Budapest	József nádor tér 5.
Kálvin téri Fiók	1082	Budapest	Baross utca 1-3.
Károly körúti Fiók	1075	Budapest	Károly körút 7.
Kispesti Fiók	1193	Budapest	Kossuth tér 23-24.
Kossuth téri Fiók	1055	Budapest	Kossuth tér 13-15.
Kőbányai Fiók	1102	Budapest	Körösi Csoma sétány 9/B
Krisztina téri Fiók	1013	Budapest	Krisztina tér 2.
Mammut II. Fiók	1024	Budapest	Margit körút 87-89.
Margit körúti Fiók	1027	Budapest	Margit körút 48.
Maros utcai Fiók	1122	Budapest	Maros utca 19-21.
Mester utcai Fiók	1095	Budapest	Mester utca 1-3.
Multiplaza Fiók	1119	Budapest	Fehérvári út 89-95.
Nagyvárad téri Fiók	1091	Budapest	Üllői út 121. (Nagyvárad tér)
Napfény utcai Fiók	1089	Budapest	Napfény u. 7. (József A. ltp.)
Párisi utcai Fiók	1052	Budapest	Párisi utca 3.
Pesterzsébeti Fiók	1203	Budapest	Kossuth Lajos utca 21-29.
Pólus Center Fiók	1151	Budapest	Szentmihályi út 131.
Rákoskeresztúri Tesco Fiók	1173	Budapest	Pesti út 5-7.
Savoya Park Fiók	1117	Budapest	Hunyadi J. u. 19.
Soroksári Fiók	1238	Budapest	Grassalkovich u. 150.
Soroksári úti Tesco Fiók	1097	Budapest	Koppány u. 2-4.
Szűcs Áron utcai Fiók	1152	Budapest	Szűcs Áron u. 2-4.
Tátra utcai Fiók	1136	Budapest	Tátra utca 6.
Teréz körúti Fiók	1066	Budapest	Teréz körút 24.
Thököly úti Fiók	1143	Budapest	Gizella út 59.
Törökvész úti Fiók	1022	Budapest	Bég utca 3-5.
Újpest, Váci úti Fiók	1047	Budapest	Váci út 15-19.
Újpesti Fiók	1042	Budapest	Árpád út 68.
Váci 30. Fiók	1132	Budapest	Váci út 30.
Váci 48. Fiók	1132	Budapest	Váci út 48.
Vízimolnár utcai Fiók	1031	Budapest	Vízimolnár u. 2-4.
Westend Fiók	1062	Budapest	Váci út 1-3.

VIDÉKI FIÓKOK

Ajkai Fiók	8400	Ajka	Szabadság tér 4/a.
Bajai Fiók	6500	Baja	Vörösmarty utca 5.
Balassagyarmati Fiók	2660	Balassagyarmat	Rákóczi fejedelem utca 34-36.
Balatonfüredi Fiók	8230	Balatonfüred	Zsigmond utca 1.
Békéscsaba, Andrásy úti Fiók	5600	Békéscsaba	Andrásy út 20.
Békéscsaba, Munkácsy utcai Fiók	5600	Békéscsaba	Munkácsy út 2.
Békési Fiók	5630	Békés	Széchenyi tér 4.
Berettyóújfalui Fiók	4100	Berettyóújfalú	Bajcsy-Zsilinszky u. 1.
Budakeszi Fiók	2092	Budakeszi	Fő utca 43-45.
Budaörsi Fiók	2040	Budaörs	Szabadság u. 27.
Budaörsi Tesco Fiók	2040	Budaörs	Kinizsi út 1-3.
Ceglédi Fiók	2700	Cegléd	Népkör u. 2.
Csornai Fiók	9300	Csorna	Szent István tér 29.
Csurgói Fiók	8840	Csurgó	Széchenyi tér 16.
Debrecen, Belvárosi Fiók	4025	Debrecen	Hatvan utca 1/B
Debrecen, Egyetemi Fiók	4032	Debrecen	Egyetem tér 1.
Debrecen, Szent Anna u. Fiók	4024	Debrecen	Szent Anna utca 14/B
Debrecen, Vár u. Fiók	4024	Debrecen	Vár utca 4.
Dombóvári Fiók	7200	Dombóvár	Hunyadi tér 19-21.
Dorogi Fiók	2510	Dorog	Bécsi út 76.
Dunaharaszti Fiók	2330	Dunaharaszti	Iparos utca 2.
Dunakeszi Fiók	2120	Dunakeszi	Fő út 24.
Dunaújvárosi Fiók	2400	Dunaújváros	Dózsa György utca 2/a.
Eger, Dobó téri Fiók	3300	Eger	Szt. János u. 13.
Eger, Kossuth utcai Fiók	3300	Eger	Kossuth Lajos utca 13/a.
Érdi Fiók	2030	Érd	Budai út 13.
Esztergomi Fiók	2500	Esztergom	Imaház utca 2/a
Gödöllői Fiók	2100	Gödöllő	Szabadság tér 14.
Gyáli Fiók	2360	Gyál	Vak Bottyán u. 66.
Gyöngyösi Fiók	3200	Gyöngyös	Mikszáth Kálmán utca 4.
Győr, Bajcsy-Zsilinszky úti Fiók	9022	Győr	Bajcsy-Zsilinszky u. 30-32.
Győr, Árpád úti Fiók	9021	Győr	Árpád út 42.
Gyulai Fiók	5700	Gyula	Városház utca 16.
Hajdúböszörményi Fiók	4220	Hajdúböszörmény	Szt. István tér 2.
Hajdúdorogi Fiók	4087	Hajdúdorog	Nánási út 2.
Hajdúnánási Fiók	4080	Hajdúnánás	Dorogi utca 10-14.
Hajdúszoboszlói Fiók	4200	Hajdúszoboszló	Hősök tere 9-11.
Hatvani Fiók	3000	Hatvan	Kossuth tér 16.
Hévízi Fiók	8380	Hévíz	Széchenyi u. 11.
Hódmezővásárhelyi Fiók	6800	Hódmezővásárhely	Andrásy út 2-4.
Jászberényi Fiók	5100	Jászberény	Szabadság tér 20.

Kalocsai Fiók	6300	Kalocsa	Szent István király utca 30.
Kaposvár, Bereck S. utcai Fiók	7400	Kaposvár	Bereck S. utca 2.
Kaposvári Fiók	7400	Kaposvár	Bajcsy-Zsilinszky út 24.
Karcagi Fiók	5300	Karcag	Kossuth tér 6.
Kazincbarcikai Fiók	3700	Kazincbarcika	Egressy utca 44.
Kecskemét, Dobó körúti Fiók	6000	Kecskemét	Dobó körút 7.
Kecskemét, Nagykőrösi utcai Fiók	6000	Kecskemét	Nagykőrösi utca 11.
Keszthelyi Fiók	8360	Keszthely	Kossuth utca 45.
Kiskunfélegyházi Fiók	6100	Kiskunfélegyháza	Mártírok útja 1.
Kiskunhalasi Fiók	6400	Kiskunhalas	Bethlen Gábor tér 4.
Kisvárdai Fiók	4600	Kisvárd	Szent László utca 26.
Komáromi Tesco Fiók	2900	Komárom	Gyár u. 2-6.
Komlói Fiók	7300	Komló	Pécsi út 1.
Kőszegi Fiók	9730	Kőszeg	Rákóczi utca 1.
Lenti Fiók	8960	Lenti	Zrínyi utca 3.
Makói Fiók	6900	Makó	Csanád vezér tér 5.
Marcali Fiók	8700	Marcali	Rákóczi utca 6-10.
Mátészalkai Fiók	4700	Mátészalka	Kölcsey utca 17/A
Mezőkövesdi Fiók	3400	Mezőkövesd	Mátyás Király út 129.
Mezőtúri Fiók	5400	Mezőtúr	Földvári út 2.
Miskolc, Bajcsy-Zsilinszky utcai Fiók	3527	Miskolc	Bajcsy-Zsilinszky utca 1-3.
Miskolc, Egyetemvárosi Fiók	3515	Miskolc	Egyetemváros C/1 épület
Miskolc, Mindszent téri Fiók	3530	Miskolc	Mindszent tér 3.
Miskolc, Városház téri Fiók	3525	Miskolc	Városház tér 9.
Mohácsi Fiók	7700	Mohács	Szabadság út 16.
Monori Fiók	2200	Monor	Kossuth L. u. 88/B.
Móri Fiók	8060	Mór	Köztársaság tér 1.
Mosonmagyaróvári Fiók	9200	Mosonmagyaróvár	Deák Ferenc tér 3.
Nagykanizsa, Erzsébet téri Fiók	8800	Nagykanizsa	Erzsébet tér 20.
Nagykanizsa, Fő utcai Fiók	8800	Nagykanizsa	Fő utca 24.
Nagykovácsi Fiók	2094	Nagykovácsi	Kossuth L. u. 109.
Nyírbátori Fiók	4300	Nyírbátor	Szabadság tér 10.
Nyíregyháza, Luther utcai Fiók	4401	Nyíregyháza	Luther u. 2.
Nyíregyháza, Vay Á. krt. Fiók	4400	Nyíregyháza	Vay Ádám körút 12.
Orosházi Fiók	5900	Orosháza	Kossuth utca 2.
Ózdi Fiók	3600	Ózd	Gyűjtő tér 1.
Paksi Fiók	7030	Paks	Barátság utca 1.
Pápai Fiók	8500	Pápa	Fő tér 25-26.
Pécs, Alkotmány utcai Fiók	7624	Pécs	Alkotmány utca 12.
Pécs, Diana téri Fiók	7632	Pécs	Diana tér 20.
Pécs, Rákóczi úti Fiók	7620	Pécs	Rákóczi út 62-64.
Pécs, Uránvárosi Fiók	7620	Pécs	Ybl M. u. 7.
Pilisvörösvári Fiók	2085	Pilisvörösvár	Fő u. 48.

Salgótarjáni Fiók	3100	Salgótarján	Erzsébet tér 5.
Sárospataki Fiók	3950	Sárospatak	Rákóczi utca 40.
Sárvári Fiók	9600	Sárvár	Batthyány u. 20.
Sásdi Fiók	7370	Sásd	Rákóczi utca 17.
Sátoraljaújhelyi Fiók	3980	Sátoraljaújhely	Széchenyi tér 3.
Siófoki Fiók	8600	Siófok	Fő utca 172.
Sopron, Előkapu Fiók	9400	Sopron	Előkapu 2-4.
Sopron, Teleki P. utcai Fiók	9400	Sopron	Teleki P. u. 24.
Szarvasi Fiók	5540	Szarvas	Szabadság utca 32.
Százhalombattai Fiók	2440	Százhalombatta	Szent István tér 9.
Szeged, Kölcsey utcai Fiók	6720	Szeged	Kölcsey utca 13.
Szeged, Széchenyi téri Fiók	6720	Szeged	Széchenyi tér 17.
Székesfehérvár, Budai úti Fiók	8000	Székesfehérvár	Budai út 32.
Székesfehérvár, Palotai úti Fiók	8000	Székesfehérvár	Palotai út 4.
Szekszárdi Fiók	7100	Szekszárd	Széchenyi utca 40.
Szentendrei Fiók	2000	Szentendre	Duna korzó 18.
Szentesi Fiók	6600	Szentes	Petőfi Sándor utca 1.
Szentgotthárdi Fiók	9970	Szentgotthárd	Széchenyi utca 2.
Szerencsi Fiók	3900	Szerencs	Rákóczi út 73-75.
Szigetszentmiklósi Fiók	2310	Szigetszentmiklós	Szent Miklós útja 1.
Szolnok, Baross utcai Fiók	5000	Szolnok	Baross utca 8.
Szolnok, Nagy Imre krt-i Fiók	5000	Szolnok	Nagy Imre krt. 8/A.
Szombathely, Fő téri Fiók	9700	Szombathely	Fő tér 29.
Szombathely, Mártírok téri Fiók	9700	Szombathely	Mártírok tere 12.
Tapolcai Fiók	8300	Tapolca	Deák Ferenc u. 7.
Tatabányai Fiók	2800	Tatabánya	Fő tér 20.
Tatai Fiók	2890	Tata	Országgyűlés tér 3.
Tiszaújvárosi Fiók	3580	Tiszaújváros	Bethlen Gábor utca 18.
Tiszavasvári Fiók	4440	Tiszavasvári	Kossuth utca 22.
Törökszentmiklósi Fiók	5200	Törökszentmiklós	Kossuth utca 125.
Váci Fiók	2600	Vác	Széchenyi u. 14.
Várpalotai Fiók	8100	Várpalota	Szent István út 7-9.
Veszprém, Ádám Iván utcai Fiók	8200	Veszprém	Ádám Iván utca 2.
Veszprém, Egyetemi Fiók	8200	Veszprém	Egyetem utca 19.
Veszprém, Szabadság téri Fiók	8200	Veszprém	Szabadság tér 1.
Záhonyi Fiók	4625	Záhony	Ady Endre utca 27-31.
Zalaegerszeg, Ispotályközi Fiók	8900	Zalaegerszeg	Ispotály köz 2.
Zirci Fiók	8420	Zirc	Petőfi utca 4.

Kereskedelmi centrumok

Budapesti kereskedelmi centrumok

Budapesti és Pest Megyei Kereskedelmi Centrum – Kereskedelmi Szektor

Budapesti és Pest Megyei Kereskedelmi Centrum – Szolgáltatás Szektor

Budapesti és Pest Megyei Kereskedelmi Centrum – Ipari Szektor

Budapesti és Pest Megyei Kereskedelmi Centrum – Kisvállalatok

Vidéki kereskedelmi centrumok

Bács-Kiskun Megyei Kereskedelmi Centrum	Kecskemét
Baranya Megyei Kereskedelmi Centrum	Pécs
Békés Megyei Kereskedelmi Centrum	Békéscsaba
Borsod-Abaúj-Zemplén Megyei Kereskedelmi Centrum	Miskolc
Csongrád Megyei Kereskedelmi Centrum	Szeged
Fejér Megyei Kereskedelmi Centrum	Székesfehérvár
Győr-Moson-Sopron Megyei Kereskedelmi Centrum	Győr
Hajdú-Bihar Megyei Kereskedelmi Centrum	Debrecen
Heves Megyei Kereskedelmi Centrum	Eger
Jász-Nagykun-Szolnok Megyei Kereskedelmi Centrum	Szolnok
Komárom-Esztergom Megyei Kereskedelmi Centrum	Tatabánya
Nógrád Megyei Kereskedelmi Centrum	Salgótarján
Somogy Megyei Kereskedelmi Centrum	Kaposvár
Szabolcs-Szatmár-Bereg Megyei Kereskedelmi Centrum	Nyíregyháza
Tolna Megyei Kereskedelmi Centrum	Szekszárd
Vas Megyei Kereskedelmi Centrum	Szombathely
Veszprém Megyei Kereskedelmi Centrum	Veszprém
Zala Megyei Kereskedelmi Centrum	Zalaegerszeg

Központi üzletágak

Nemzetközi és Osztrák Ügyfelek

Nagyvállalati Ügyfelek

Projekt- és Ingatlanfinanszírozás

Strukturált Kereskedelemfinanszírozási Üzletág

Önkormányzati Üzletág

Felügyelőbizottság, Igazgatóság

AZ ERSTE BANK HUNGARY NYRT. FELÜGYELŐBIZOTTSÁGA

2007. december 31.

Elnök:

Franz Hochstrasser Erste Bank der oesterreichischen Sparkassen AG

Tagok:

Andreas Kligen Erste Bank der oesterreichischen Sparkassen AG

Bernhard Spalt Erste Bank der oesterreichischen Sparkassen AG

Manfred Stadlinger Erste Bank der oesterreichischen Sparkassen AG

Várady Lászlóné Erste Bank Hungary

Magyar István Erste Bank Hungary

AZ ERSTE BANK HUNGARY NYRT. IGAZGATÓSÁGA

2007. december 31.

Elnök:

Papp Edit Erste Bank Hungary

Tagok:

Sztanó Imre Erste Bank Hungary

Pásti Zoltán Erste Bank Hungary

Jonathan Till Erste Bank Hungary

Frederik Silzer külső tag

Szivi László külső tag

Rudnay János külső tag

Az Erste Bank Hungary Nyrt. ezúton tájékoztatja ügyfeleit, üzleti partnereit és részvényeseit, hogy anyavállalata, az Erste Bank der oesterreichischen Sparkassen AG az osztrák Corporate Governance Kódexben megfogalmazott ajánlások szerint működik, így az Erste Bank Hungary Nyrt. vállalatirányítási gyakorlata is ezen alapul.

