

ERSTE BANK HUNGARY NYRT.

ÉVES JELENTÉS 2005

Tartalomjegyzék

2	Főbb mutatók
3	Levél az ügyfelekhez, üzleti partnerekhez, részvényesekhez
4	Gazdasági környezet és a bankszektor 2005-ben
6	Üzletági elemzések
6	I. Lakossági üzletág
8	II. Vállalati üzletág
9	III. Treasury
10	Pénzügyi és jövedelmi helyzet elemzése
13	Nem konszolidált beszámoló
13	I. Eszközök
16	II. Források
20	III. Eredménykimutatás
23	IV. Cash-Flow kimutatás
25	Független könyvvizsgálói jelentés
26	Konszolidációba bevont társaságok
28	Konszolidált beszámoló
28	I. Eszközök
31	II. Források
35	III. Eredménykimutatás
38	IV. Cash-Flow kimutatás
40	Független könyvvizsgálói jelentés
41	Fiókhálózat
46	Kereskedelmi centrumok
47	Felügyelőbizottság, Igazgatóság
48	Minősítések

Főbb mutatók

AZ ERSTE BANK HUNGARY NYRT. 2005. 12. 31. ÉVES JELENTÉSHEZ AUDITÁLT ÉVES ADATOK ALAPJÁN

Konzolidált adatok (millió Ft)

Eredménykimutatás:	2004.12.31.	2005.12.31.
Üzemi bevételek	216 096	223 795
Üzemi kiadás	206 755	198 917
Üzemi eredmény	9 341	24 878
Adózás előtti eredmény	9 198	24 844
Adózott eredmény	8 237	19 236
Mérleg szerinti eredmény	7 322	17 385
Mérlegadatok:	2004.12.31.	2005.12.31.
Mérlegfőösszeg	1 119 647	1 452 904
Ügyfélhitelek	752 387	959 598
Ügyfélbetétek	643 181	705 069
Saját tőke	58 534	78 995
Költség/bevétel mutató	72,14%	61,12%
ROA (Eszköz jövedelmezőségi mutató)		
Adózás előtti eredmény/ Eszközérték	0,82%	1,71%
Adózott eredmény/ Eszközérték	0,74%	1,32%
ROE (Saját tőke-arányos jövedelmezőségi mutató)		
Adózott eredmény/ Saját tőke	14,07%	24,35%
Dolgozói létszám	2 527	2 505
Vállalati kereskedelmi centrumok száma	25	25
Lakossági fiókok száma	139	160

Levél az ügyfelekhez, üzleti partnerekhez, részvényesekhez

TISZTELT ÜGYFELEINK, PARTNEREINK, RÉSZVÉNYESEINK!

Történetének egyik legsikeresebb évét zárta 2005-ben az Erste Bank Hungary Nyrt: miközben megszilárdította vezető helyét a nagybankok sorában, egyúttal az egyik legjövödelmezőbb magyar pénzintézetévé vált. A mérleg szerinti eredmény közel megháromszorozódott az előző évhez képest, a saját tőkére vetített nyereség pedig megközelítette a nemzetközi összehasonlításban is kiemelkedőnek számító 25 százalékot.

Az Erste Bank 2005-ben a piaci részesedés folyamatos növelését, illetve a minőségi ügyfélkiszolgálást tűzte ki célul, amelyet maradéktalanul meg is valósított. Egyfelől dinamikusan fejlesztette értékesítési hálózatát: a tavalyi év során több mint 20 új fiók nyílt Budapesten és vidéken, így 2005 végére már országszerte 160 fiók állt az ügyfelek rendelkezésére.

Másfelől sikeresen szélesítette az értékesítési lehetőségeit többek között a Magyar Postával kötött stratégiai együttműködés elmélyítésével, amelynek köszönhetően ma már több száz postahely rendelkezik közvetlen banki kapcsolattal. Kiemelésre méltó kiterjedt ügynökhálózatunk, amely a folyósított hitelek 53 százalékát hozta a tavalyi évben.

Az Erste Bank mérlegfőösszege a piaci átlagot meghaladó mértékben, 30 százalékkal növekedett, és 2005. végére elérte az 1 443 milliárd forintot. Csoportszinten a mérlegfőösszeg 1 452 milliárd forint volt. A kihelyezések állománya dinamikusan növekedett: az ügyfelekkel szembeni követelések 199 milliárd forinttal nőttek, ami 25 százalékos emelkedést jelent. A vállalati üzletágban elsősorban a fejlesztési hitelek, a lakossági oldalon a korábbi államilag támogatott hitelek helyett a piaci kamatozású termékek, ezen belül a devizaalapú hitelek jelentették a növekedés húzóerejét. A hitelezési tevékenység bővülését kezdetben főként bankközi forrásbevonással, majd a befektetési alapok rohamosan növekvő állományával fedeztük. Ennek köszönhetően az év végére az előző évhez képest 12,3 százalékkal (80 milliárd forinttal) nőttek az ügyfelekkel szembeni kötelezettségek.

A tavalyi év eredményei alapján 2006-ban – a magas jövödelmezőség és a minőségi szolgáltatások fenntartása mellett – az Erste Banknak elsősorban a piaci pozícióit kell erősítenie. Ennek érdekében a fiókhálózat további bővítését tervezzük, a jelenleg 171 fiókból álló országos hálózatot (amely a második legnagyobb banki értékesítési hálózat az



országban) 2006 végére közel 200 fiókosra növeljük. A Magyar Postával kötött stratégiai együttműködés alapján szélesedik a postán értékesített termékek köre a jelenleg 320 postahivatalban működő online rendszer segítségével. Az értékesítési csatornák számát növeli a T-Online Magyarország Zrt.-vel közösen működtetett, az [origo] hírportálon elérhető *klikkbank* is. Középtávon az Erste Bank 20-25 százalékos piaci részesedés elérését tervezi, a jelenlegi arányok – üzletágaktól és termékektől függően – 8 és 11 százalék között mozognak. A lakossági üzletágban az ingatlan alapú hitelezésre és a fogyasztási hitelekre helyezük a hangsúlyt; a vállalati piacon a kis- és középvállalati, valamint az önkormányzati szektor, illetve az uniós fejlesztések kapnak kiemelt figyelmet. 2006-ban a bankcsoport tevékenysége várhatóan ingatlanlízingsel is bővül. Mindehhez végre méltó helyszín is társul, hiszen az Erste Bank és leányvállalatai nyáron az Árpád híd pesti hídfőjénél épülő Europe Tower irodaházba költöznek. A tavalyi év eredményei biztos alapot jelentenek ahhoz, hogy – hasonlóan a közép-kelet-európai régió többi országához – az Erste Bank Magyarországon is a lakosság vezető bankja legyen. Ma már nem kérdés: jó úton járunk, ezért köszönöm, hogy Önök bizalommal vannak irántunk, és továbbra is igénybe veszik szolgáltatásainkat.

Kisbenedek Péter
elnök-vezérigazgató

Gazdasági környezet és a bankszektor 2005-ben

2005-ben valamelyest lassult a gazdasági növekedés üteme, a GDP 4,1 százalékkal bővült a megelőző évi 4,6 százalék után. A növekedés fő hajtóerejét a pozitív nettó export jelentette 2005-ben; az export 10,6 százalékos bővülését az import mindössze 5,8 százalékos növekedése kísérte. A háztartások fogyasztási kiadásainak növekedési üteme lassult a tavalyi évben – 2,4 százalékra a 2004-es 3,2 százalékról –, továbbra is elmaradva a GDP növekedés ütemétől. A beruházások az év egészében 6,6 százalékkal bővültek, a viszonylag magas beruházási rátában fontos szerepük volt az állami finanszírozású autópálya építéseknek.

Stabil defláció jellemezte a 2005-ös évet, melynek eredményeképpen decemberre 3,3 százalékra lassult az éves fogyasztói inflációs mutató, ami így éves átlagban 3,6 százalékos volt. Piaci oldalról nem igazán volt árnyomás a magyar gazdaságban, ami a szigorú monetáris kondíciókkal (magas kamatok, stabilan erős forint) és az erős importversennyel magyarázható leginkább. Az év második felétől a magas világpiacon olajár jelentette a legfontosabb kockázati faktort az infláció további lassulására nézve, a tartós fogyasztási cikkek erőteljes deflációja, illetve az élelmiszerárak stagnálása azonban ellensúlyozni tudta a kedvezőtlen olajár-hatást.

2005 januárja és szeptembere között a központi bank 9,5 százalékról 6 százalékra csökkentette az irányadó jegybanki alapkamatláb mértékét, legtöbbször 25 bázispontos lépésekben. A jegybanki kamatsökkentési ciklus azonban az utolsó negyedévben abbamaradt. A külső és belső egyensúlyi problémák az év első háromnegyed évében kevésbé voltak a befektetők figyelmének középpontjában, hiszen az általános piaci környezetet likviditásbőség és magas kockázatvállalási étvágy jellemezte, ami támogatta a feltörekvő piacokat. Az év utolsó negyedévében azonban – a kockázati étvágy csökkenésével párhuzamosan – a hazai fiskális egyensúlytalanságok kerültek a befektetők figyelmének fókuszába. A kockázati étvágy csökkenését elsősorban az amerikai jegybank szerepét betöltő FED akkor már egy jó ideje tartó sorozatos kamatemelései és az ezt kísérő, további monetáris szigorítást előrevetítő kommentárjai váltották ki. Majdnem ezzel egyidejűleg váltak nyilvánvalóvá a korábbi évek felülvizsgált, az előzetesnél jóval magasabb deficitet mutató hazai államháztartási számai. A kedvezőtlen fiskális mutatók igen erőteljesen megkérdőjelezték az euró 2010-es bevezethetőségének lehetőségét.

Decemberben az egyensúlyi problémákra hivatkozva a Fitch adósságminősítő „A mínusz”-ról „BBB plusz”-ra rontotta Magyarország devizaadósság-kockázati besorolását.

A fentebb említett tényezők kedvezőtlen következményekkel jártak a hazai tőkepiacon az év utolsó negyedévében. A hosszú kötvények hozamai az addigi majdnem folyamatos csökkenés után igen rövid idő alatt mintegy 100 bázispontot emelkedtek, az év végén pedig már a 7 százalékos szint közelében álltak. Eközben a rövid távú hozamokból is eltűntek a további kamatsökkentésre vonatkozó várakozások, sőt a piac kamatemeléseket kezdett árazni. És végül, bár a kialakult 248 HUF/EUR-os átlagos árfolyamszinttel az év átlagában kifejezetten erős volt a forint, e mögött az első háromnegyed év folyamatai álltak, hiszen a 2005. év végi árfolyamszint ennél már 5 forinttal gyengébbnek mutatkozott. Az idei évben a tőkepiaci környezet bizonytalansága megmaradt, a tavaly kifejezetten stabilnak mutatkozó forintárfolyam a megszokottnál nagyobb volatilitás mellett összességében tovább gyengült.

2005-ben a bankszektor fejlődését leginkább jellemző mutatószám, a bankok összesített mérlegfőösszege az ország GDP-jénél lényegesen nagyobb mértékben, 18,8 százalékkal emelkedett 2004. év végéhez képest. Ez a növekedés – a kiugróan magas 2003-as év kivételével – megközelítőleg azonos nagyságrendű volt az 1999-2004 között elért értékekhez viszonyítva. A bankszektor penetrációja a GDP-hez viszonyítva (mérlegfőösszeg/GDP) 2005. év végére 93 százalék volt, szemben a 2004-ben elért 85 százalékkal (2006. végére az előrejelzések szerint a bankok összesített mérlegfőösszege meg fogja haladni az ország GDP-jét). Fontos ugyanakkor, hogy a magyar bankszektor penetrációja még mindig lényegesen elmarad az EU-12 átlagtól, ahol a bankok mérlegfőösszege 2,3-szorosa a GDP-nek.

A hazai bankszektor legfőbb mozgatórugója 2005-ben is a hitelezés maradt. A hitelezésen belül érdemes kiemelni, hogy az új kihelyezések megközelítőleg fele lakossági hitelezés volt. A lakossági hitelek 2005-ben 26 százalékkal nőttek év/év alapon és a GDP 17,3 százalékát tették ki (2004: 14,8 százalék). A lakossági hitelezésen belül továbbra is meghatározóak voltak a lakáscélú hitelek, melyek a teljes lakossági hitelek 60 százalékát tették ki. Mind a lakáscélú, mind a fogyasztási hitelek esetében szembetűnő volt a devizahitelek iránti

kereslet élénkülése, amit többek között a forint és a deviza alapú kamatok között kialakult magas kamatrés, illetve az év során szinte mindvégig stabilan erősnek mutató forintárfolyam magyaráz. A vállalati hitelek a GDP-nél szintén lényegesen nagyobb mértékben, 14,3 százalékkal nőttek 2005-ben (vállalati hitelek/GDP: 26,2 százalék). A lakossági hitelekhez hasonlóan a vállalati hitelek esetében is az átlagot meghaladó mértékben emelkedtek a deviza alapú hitelek.

A korábbi évek tendenciájához hasonlóan a betétek növekedése 2005-ben elmaradt a hitelek növekedésétől: a lakossági betétek 10,6 százalékkal, míg a vállalati betétek 12,7 százalékkal nőttek 2004. év végéhez képest. Fontos ugyanakkor, hogy mindkét érték az ország GDP növekedésénél nagyobb mértékben emelkedett, ami a penetrációs mutatók kismértékű emelkedését vonzza magával (lakossági betétek/GDP: 25,9 százalék, vállalati betétek/GDP: 12,9 százalék). A betétek alakulásánál mindenképpen figyelembe kell venni az egyéb megtakarítási lehetőségek alakulását is, melyek közül a befektetési alapok szárnyalását érdemes kiemelni: 2005-ben a befektetési alapok 77 százalékkal haladták meg a 2004. év végi értéket. A befektetési alapok esetében 2006-ban is számítani lehet a betétek növekedését meghaladó növekedésre (kb. 30 százalék 2005. év végéhez képest).

Üzletági elemzések

I. LAKOSSÁGI ÜZLETÁG

Az üzletág stratégiájának középpontjában 2005-ben is a jelzálog finanszírozás, ezen belül is a lakáscélú hitelezés állt. Az üzleti év legfontosabb célja az értékesítési tevékenység felléptetése és a piaci részesedés növelése volt.

Lakossági és mikrovállalati számlavezetés, betétek

A forrásoldali termékek terén a bank 2005. évi legfőbb innovációját a strukturált lekötött betétek bevezetése jelentette. Kiemelkedően sikeres volt az ebbe a csoportba tartozó KamatMax betét mindkét őszi betétgyűjtési időszaka. A befektetési alapok köre is bővült 2005-ben a garantált hozamú, strukturált termékekkel, melyek bevezetése az utolsó negyedévben hozott nagy sikert. Mindezek eredményeként az év végére az előző évhez képest 10,4 százalékkal (52 milliárd forinttal) nőttek az ügyfelekkel szembeni kötelezettségek.

Lakossági és mikrovállalati hitelek

2005-ben folytatódott a lakossági hitelállomány dinamikus növekedése. A korábbi államilag támogatott hitelek helyett a piaci kamatozású termékek, ezen belül a devizaalapú hitelek jelentették a növekedés húzóerejét. A deviza alapú hiteleken belül elsősorban a CHF alapú hiteleket választották az ügyfelek.

A bank lakossági hitelpiaci részesedése folyamatosan nőtt és 2005. év végén elérte a 9,1 százalékot. A lakossági üzletágban a hosszabb futamidővel rendelkező konstrukciók növekménye volt meghatározó, amely elsősorban a lakáscélú konstrukciók, illetve a deviza alapú szabadfelhasználású hitelek állományának gyarapodását jelentette, így a lakossági portfólión belül az éven túli kihelyezések aránya továbbra is 98 százalék.

A bank lakáshitel piaci részesedése 2005. év végén 9,1 százalék volt, amely a 2004. év végi állapothoz képest közel egy százalékpontos növekedést jelent. Különösen jó eredményeket ért el a bank a havi nettó lakáshitel állomány növekedéséből való részesedés alapján. 2005 januárjában még 9,5 százalék volt ez az arány, amely folyamatos emelkedés mellett az év utolsó hónapjára már meghaladta a 27 százalékot.

A lakossági termékek köre az év második felétől a hitelkártyával bővült. A bank augusztusban kezdte meg a termék forgalmazását, és az év végéig 9000 darab Visa Classic típusú hitelkártya került kibocsátásra, ami a jóváhagyott hitelkeretek 2,5 milliárd forintos bővülését eredményezte. Az Erste Bank részt vett a kormányzati hitelprogramok (Panel Plusz, Fészekrakó) megvalósításában is.

Értékesítési csatornák

2005. december 31-én 160 fiókból álló, országos lefedettséget biztosító hálózattal rendelkezett a bank, mely a második legnagyobb bankfiók hálózat. A 2005-ös év folyamán 23 új fiók nyílt, melyek közül 15 Budapesten és vonzáskörzetében, 8 pedig vidéken várja az ügyfeleket.

Az Erste minőségi és arculati követelményeinek megfelelően 2005-ben is folyamatosan zajlottak a fiókok átépítési munkálatai. A bank fiókjainak egy része átépítésre, felújításra került, másik része pedig új helyszínre költözött a jobb megközelíthetőség és a kényelmesebb ügyfélszolgálat biztosítása érdekében. Kiemelt hangsúlyt fektetett a bank 2005-ben is a hálózati munkatársak képzésére, az értékesítés fejlesztésére és aktív támogatására.

Említésre méltó a kiterjedt ügynökhálózat is, amely a tavalyi évben a folyósított hitelek 53 százalékát hozta. Az értékesítési csatornák szélesítése céljából az Erste Bank 2005-ben tovább mélyítette stratégiai együttműködését a Magyar Postával, amelynek keretében több mint 200 postahelyet látott el közvetlen banki kapcsolattal, ahol jelenleg lakossági számlavezetés és ehhez kapcsolódó szolgáltatások (bankkártya, TeleBank és NetBank szolgáltatás, SMS szolgáltatások), megtakarítási termékek, folyószámlahitel, személyi kölcsön, valamint befektetési jegyek értékesítése folyik.

Az utolsó negyedévben az Erste Bank együttműködési megállapodást kötött a T-Online Magyarország Zrt.-vel, melynek keretében banki szolgáltatásokat nyújt az internet-szolgáltató által üzemeltetett [origo] hírportálon keresztül. Az [origo] klikkbank márkanév alatt futó pénzügyi szolgáltatáscsomag többek között bankszámlát, bankkártyát, megtakarítási és hitellehetőségeket tartalmaz, amelyeket jellemzően online felületen keresztül igényelhetnek a lakossági és a mikrovállalati ügyfelek.

A bank egyik meghatározó célja a tranzakcionális banki szolgáltatások átírányítása a fiókhálózatból az elektronikus csatornák felé. Az Erste TeleBank ügyfeleinek száma 2005 végén 378 ezer fő volt. A Magyarországra jellemző alacsony internetpenetráció következményeként az Erste NetBank használók száma még viszonylag alacsony (43 ezer fő), azonban számuk hónapról hónapra növekszik.

II. VÁLLALATI ÜZLETÁG

Az Erste Banknál a vállalati ügyfelek kiszolgálása elsősorban az úgynevezett Kereskedelmi Centrumokban (KC) történik. Ezekből 19 vidéken, regionális elosztásban, négy pedig Budapesten, gazdasági ágazatok szerint működik, melyeket további három központi üzletág is kiegészít: a Nagyvállalati és Ingatlan finanszírozási üzletág, a Kereskedelem finanszírozási üzletág és az Önkormányzati üzletág.

A 2005-ös esztendőben tovább folytatódott a vállalati üzletág dinamikus növekedése mind a hitel, mind a betétállomány tekintetében. Ehhez nagymértékben hozzájárult, hogy az év végére már több mint 7 200 vállalati ügyféllel rendelkezett az Erste Bank.

Hitelállomány

A 2005-ös év során a vállalati üzletág eszközállomány-növekedése egyenletes volt, a portfólió az év végére közel 20 százalékkal emelkedett, elsősorban az ingatlan finanszírozási és az önkormányzati üzletág növekedésének köszönhetően. Az eszközállomány tekintetében a forint hitelek aránya meghaladta a devizahitelekét, a teljes hitelállomány 58 százaléka forint alapú volt. A hitelportfólió bővülése meghaladta az átlagos bankpiaci növekedést, így az Erste Bank a hatodik helyet szerezte meg a vállalati hitelpiacon. A nem pénzügyi vállalatok részére nyújtott hitelek piacán a bank részesedése 8,36 százalék volt.

A kis- és középvállalatok (KKV) finanszírozásában az Erste Bank 18,9 százalékos piaci részesedést ért el. Ebben a szegmensben főként a refinanszírozott és a támogatott hitelkonstrukciók iránt volt jelentős a kereslet. A kis és középvállalati hitelezés tekintetében az Erste Bank piacrészesedése alapján a harmadik helyet foglalja el. A termékstruktúrát elemezve megállapíthatjuk, hogy a legnagyobb mértékű hitelkihelyezést (a portfólió 80 százalékát) a forgóeszköz, a beruházási és a projekthitelezés adta.

Betétállomány

2005. végére a vállalati betéti portfólió állománya több mint 18 milliárd forinttal nőtt. Az állománynövekmény 80 százaléka a Kereskedelmi Centrumokban képződött. Az év során az értékesítés középpontjában a lekötött betétek állományának

növelése volt, melyet a II. és a IV. negyedévben marketing akciókkal (lekötött betéti kampánnyal) is megerősített a bank. Az Erste Bank vállalati betétpiaci részesedése 5,6 százalék volt, mellyel a hetedik helyet szerezte meg a „betétek nem pénzügyi vállalkozások” terén.

Az Erste Bank 2005-ben az alábbi új vállalati termékeket vezette be:

- **Szabadfelhasználású jelzáloghitel** nagyvállalatok számára
- Támogatott **panel-felújítási hitel** társasházak számára
- **Multicurrency hitel** közép- és nagyvállalatok számára
- MFB refinanszírozású **Agrárgazdaság-fejlesztési**, valamint **Regionális Vállalkozás-fejlesztési hitel**
- MFB refinanszírozású „**Sikerés Magyarországért**” vállalkozás-fejlesztési program a KKV szegmensnek kedvező kamatozással
- **A CEB** (Európai Tanács Fejlesztési Bankja) és **KfW** (német fejlesztési bank) – tárgyalások lezárultak, új refinanszírozási lehetőségekről született megállapodás az év negyedik negyedévéig
- **UNIO Átutalás**, mely egy egyedülálló deviza „tranzakciós banki” termék a magyar piacon
- **FIT Payment**: az Erste Bank Csoporton belül lehetővé teszi a gyors és olcsó átutalást
- **Account sweeping** szolgáltatás bankon belüli és bankon kívüli számlákra
- „**No float**” tranzakciós termékek kialakítása nagyvállalatok számára

III. TREASURY

A 2005-ös év a korábbi évekhez hasonlóan igen sikeres volt a Treasury számára mind a bevétel, mind pedig a piaci részesedés szempontjából.

Az üzletág kiemelt célja volt az értékesítési tevékenység további erősítése és a korábbi évek dinamikájának megőrzése. Erőfeszítéseiket siker koronázta: az értékesítéshez kapcsolódó forgalom közel 50 százalékkal nőtt 2004-hez képest. Különösen örvendetes a magas hozzáadott értéket hordozó opciós termékek forgalmának ugrásszerű növekedése, mely együtt járt a kapcsolódó bevételek hasonló dinamikájával. Opciós termékeit vállalati és pénzügyi befektető ügyfeleinek egyaránt kínálja a Treasury. Sőt, 2005 októberében – Magyarországon elsőként – a strukturált betétek értékesítését is elindította az Erste Bank teljes fiókhálózatában, igen nagy sikerrel. Az értékesítési stratégiában kiemelt fontosságot tulajdonít a Treasury annak, hogy ügyfelei számára testreszabott megoldásokat kínáljon, azaz nem termék-értékesítést végez elsődlegesen, hanem a felmerült problémákra kínál megoldásokat, tekintettel az ügyfelek igényeire, valamint a piac kínálta lehetőségekre, illetve korlátokra. A Treasury a jövőben még inkább kiemelten kezeli a befektetési termékek fejlesztését és terítését mind egyedileg, nagybefektető partnereinek, mind pedig a fiókhálózaton keresztül lakossági ügyfelei számára.

Az üzletág megtartotta vezető szerepét a derivatív termékek piacán, valamint változatlanul a bankközi hitel-betét piac egyik meghatározó szereplője. Kiváló kapcsolatot alakított ki vezető intézményi befektetőkkel, hazai és külföldi pénztézetekkel. Miközben az anyabankkal való stratégiai együttműködés képezi a kereskedési tevékenység szilárd bázisát, széleskörű, szerződésekkal alátámasztott kapcsolatokkal rendelkezik a legfontosabb külföldi bankházakkal is. Ennek különös jelentősége van a termékfejlesztés és likviditás-kezelés (forrás-szerzés és kereskedési célú likviditás) területén. A derivatív termékek aktív használata biztosítja, hogy a rendelkezésre álló erőforrásokat – kiemelten a rendelkezésre álló tőkét – a leghatékonyabban tudják hasznosítani.

A Treasury a devizapiacon megerősítette piaci pozícióját a HUF-kereskedelemben. Mind a pozíciós célú, mind pedig az Erste Bank dinamikus hitelezési tevékenységéhez kapcsolódó

kereskedés jelentősen bővült. Ugyanakkor változatlan dinamikát mutat a vezető devizanemekben, valamint a régiós devizákban folyó kereskedés, mely biztosítja, hogy diverzifikált portfólióval, a legjobb hozam-kockázat arány mellett tudják a tevékenységet folytatni. A stratégiának köszönhetően a devizakereskedés évek óta stabil és jelentős hozzájárulást ad a Treasury eredményéhez.

A 2005. évi pénzügyi és jövedelmi helyzet átfogó elemzése

2004-ben a Postabank Rt. beolvadásával szinkronban a leányvállalatok fúziója is megtörtént, melynek során kialakult a bank befektetési struktúrája. 2005-ben tovább finomodott és tisztult a tulajdoni viszonyt megtestesítő befektetési portfólió, a jól elkülöníthető tevékenységeket folytató társaságok köre.

Az magyar Erste Bank csoport mérlegfőösszege az előző évhez képest 29,8 százalékkal növekedett, megközelítve az ezerötszázmilliárdos határt. A mérlegfőösszeg 99,4 százalékát az anyavállalat mérlegfőösszege teszi ki. A 2005-ös év mérleg szerinti eredményéből 96,8 százalékot képvisel az Erste Bank Hungary Nyrt.

Főbb eszközállományok alakulása 2004-2005 (Millió Ft-ban)

	2004	2005	Vált. % 2005/2004	Részarány %	
				2004	2005
Állampapírok	133 008	176 526	32,7%	11,9%	12,1%
Hitelintézetekkel szembeni követelések	37 181	95 120	155,8%	3,3%	6,5%
Ügyfelekkel szembeni követelések	755 868	962 577	27,3%	67,5%	66,3%
Pénzeszközök	95 940	138 157	44,0%	8,6%	9,5%
Nem kamatozó eszközök	97 650	80 524	-17,5%	8,7%	5,5%
ESZKÖZÖK ÖSSZESEN	1 119 647	1 452 904	29,8%	100,0%	100,0%

Pénzügyi adatok

Az eszközportfólió struktúrája kis mértékben változott, a nettó ügyfélhitelek mérlegfőösszeghez viszonyított aránya egy év alatt 67,5 százalékról 66,3 százalékra csökkent, míg a hitelintézetekkel szembeni követelések 3,3 százalékról 6,5 százalékra növekedtek, az állampapírok aránya kis mértékben növekedett.

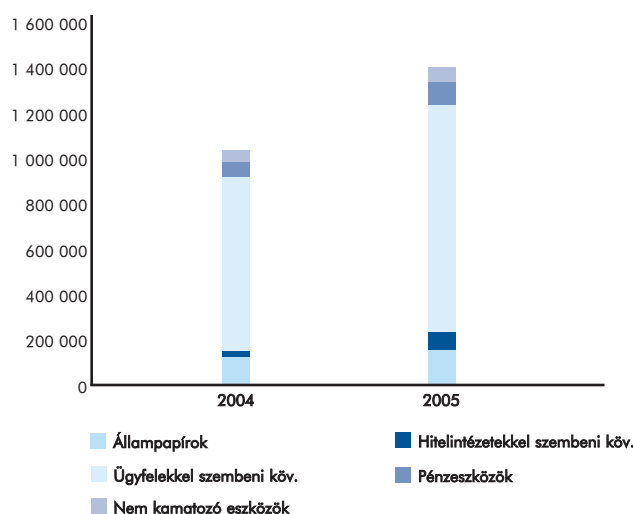
2005-ben folytatódott a kihelyezések állományának dinamikus növekedése. Az ügyfelekkel szembeni követelések 2004-hez képest 207 milliárd forinttal nőttek (27,3 százalék), különösen az év második felétől figyelhető meg látványos növekedés. A lakossági és a vállalati üzletágban egyaránt növekedtek a kihelyezések, ez elsősorban a fejlesztési hiteleknek, illetve lakossági oldalon a deviza alapú termékek iránti fokozott érdeklődésnek köszönhető. A lakossági üzletágban a hosszabb (éven túli) eredeti futamidővel rendelkező konstrukciók növekedése volt meghatározó, amely elsősorban a lakáscélú

konstrukciók, illetve a deviza alapú személyi hitelek állományának gyarapodását jelentette.

A lejárat szerkezet összességében is eltolódott a hosszabb lejáratok irányába: míg az éven belüli ügyfélkövetelések aránya enyhén csökkent, a hosszú lejáratú kihelyezések aránya év végére elérte a 84 százalékot.

Az eszköz oldali tendenciáktól némileg eltérően alakultak a forrástételek változásai. A hitelezési tevékenység bővülését nem kísérte az ügyfelektől származó források hasonlóan dinamikus növekedése; a csoport csak bankközi betétekből tudta kielégíteni a megnövekedett forrásigényt: az Erste Bank AG-től az újabb 50 millió EUR alárendelt kölcsöntőke mellett

Eszköztételek változása



további közel 200 milliárd forintnyi bankközi betétet vett fel. Ez a hitelintézeti, illetve ügyfelekkel szembeni kötelezettségek arányának jelentős változását eredményezte: az ügyfelekkel szembeni kötelezettségek mérlegfőösszeghez viszonyított aránya 58,1 százalékról 50,4 százalékra csökkent, míg a hitelintézetekkel szembeni kötelezettségek aránya 28,9 százalékról 36,8 százalékra nőtt.

Az ügyfelekkel szembeni kötelezettségeken belüli átrendezés az anyabank üzletpolitikájának eredménye. Célzott árpolitikát folytatva 2005-ben megkezdődött a postai hálózatban korábban forgalmazott ún. „papiros alapú” betétek állományának csökkentése, az alacsony jövedelmezőségre való tekintettel. A kiegészítő forrást a befektetési alapok növekvő állománya pótolta.

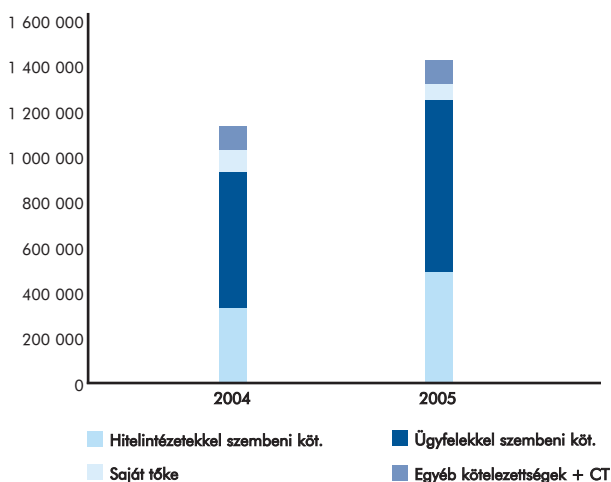
Főbb forrásállományok alakulása 2004-2005

(Millió Ft-ban)	2004	2005	Vált. % 2005/2004	Résarány % 2004	Résarány % 2005
Hitelintézetekkel szembeni kötelezettségek	323 854	533 999	64,9%	28,9%	36,8%
Ügyfelekkel szembeni kötelezettségek	650 165	731 709	12,5%	58,1%	50,4%
Saját tőke	58 534	75 622	29,2%	5,2%	5,2%
Egyéb kötelezettségek + CT	87 094	111 574	28,1%	7,8%	7,6%
FORRÁSOK ÖSSZESEN	1 119 647	1 452 904	29,8%	100,0%	100,0%

A felszabaduló lakossági források más betéti formába történő átcsoportosítása fokozatosan történt. Jelentős növekedést a negyedik negyedévben sikerült elérni, részben a már említett strukturált megtakarítási forma megjelenésének köszönhetően; így év végére az előző évhez képest 12,5 százalékkal (82 Mrd Ft) nőttek az ügyfelekkel szembeni kötelezettségek. Az utolsó negyedévben új változó kamatozású kötvény kibocsátására került sor 75 millió EUR értékben. A kötvény teljes összegét egy külföldi intézményi befektető jegyezte le ún. „private placement” eljárás keretében. A kibocsátás részben a 2006-ban lejáró korábban kibocsátott kötvény pótlására, valamint új forrás bevonására szolgált.

A bankszoport mérleg szerinti eredménye jelentősen meghaladta az előző évit.

Forrástételek változása



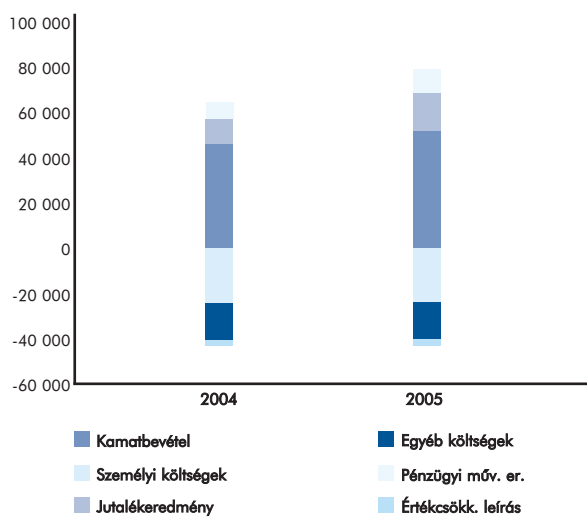
A bankszoport működési bevételei 17,5 százalékkal növekedtek 2005-ben, miközben a működési költségeket sikerült kis mértékben csökkenteni, jelentősen növelve így a tárgy évi eredményt.

A kamatbevételek 2005-ben csökkentek, ezt azonban a kamatkidadások csökkenése meghaladta, így összességében a nettó kamatbevétel 23,3 százalékkal nőtt. A jutalékeredmény 12,6 százalékos emelkedését eredményezte a jutalékráfördítések növekedését meghaladó jutalékbevétel növekedés.

A működési bevételek és költségek alakulása 2004-2005

(Millió Ft-ban)	2004	2005	Vált. % 2005/2004
Nettó kamatbevétel	47 276	58 284	23,3%
Jutalékeredmény	12 299	13 851	12,6%
Értékpapír-bevételek	1 012	478	-52,8%
Pénzügyi műveletek eredménye	7 092	6 876	-3,0%
Működési bevételek	67 679	79 489	17,5%
Igazgatási költségek	44 118	44 169	0,1%
személyi	22 612	21 183	-6,3%
egyéb	21 506	22 986	6,9%
Értékcsökkenési leírás	4 708	4 415	-6,2%
Működési költségek	48 826	48 584	-0,5%
Egyéb eredmény	-4 799	-6 290	31,1%
Nettó Év	-4 713	263	-105,6%
Adózás előtti eredmény	9 198	24 844	170,1%
Adózott eredmény	8 237	19 236	133,5%
Mérleg szerinti eredmény	7 322	14 012	91,4%

Eredménytétel változása



Nem konszolidált beszámoló

I. ESZKÖZÖK

		millió Ft	
A tétel megnevezése	2004.12.31	Előző év(ek) módosításai	2005.12.31
1 Pénzeszközök	95 929		138 144
2 Állampapírok	125 141		168 961
a., forgatási célú	18 381		13 932
b., befektetési célú	106 492		154 321
2k Állampapírok értékelési különbözete	268		708
3 Hitelintézetekkel szembeni követelések	36 252		93 962
a., látraszóló	5 522		5 582
b., egyéb követelés pénzügyi szolgáltatásból	30 730		88 380
ba., éven belüli lejáratú	30 730		85 450
Ebből: kapcsolt vállalkozással szemben			3 538
egyéb részesedési viszonyban lévő vállalkozással szemben			0
MNB-vel szemben	18 200		74 920
bb., éven túli lejáratú	0		2 930
Ebből: kapcsolt vállalkozással szemben			
egyéb részesedési viszonyban lévő vállalkozással szemben			
MNB-vel szemben			
c., befektetési szolgáltatásból			
Ebből: kapcsolt vállalkozással szemben			
egyéb részesedési viszonyban lévő vállalkozással szemben			
4 Ügyfelekkel szembeni követelések	772 955		971 915
a., pénzügyi szolgáltatásból	772 944		971 874
aa., éven belüli lejáratú	369 030		160 208
Ebből: kapcsolt vállalkozással szemben	20 197		136 850
egyéb részesedési viszonyban lévő vállalkozással szemben	438		
ab., éven túli lejáratú	403 914		811 666
Ebből: kapcsolt vállalkozással szemben	96 986		3 649
egyéb részesedési viszonyban lévő vállalkozással szemben	0		478
b., befektetési szolgáltatásból	11		41
Ebből: kapcsolt vállalkozással szemben			
egyéb részesedési viszonyban lévő vállalkozással szemben			
ba., tőzsdei befektetési szolgáltatási tevékenységből adódó követelés			
bb., tőzsdén kívüli befektetési szolgáltatási tevékenységből			
bc., befektetési szolgáltatási tevékenységből eredő, ügyfelekkel szembeni követelés	11		41
bd., elszámolóházzal szembeni követelés			

			millió Ft
A tétel megnevezése	2004.12.31	Előző év(ek) módosításai	2005.12.31
be., egyéb befektetési szolgáltatásból adódó követelés			
5 Hitelviszonyt megtestesítő értékpapírok, beleértve a rögzített kamatozásúakat is	8 080		8 024
a., helyi önkormányzatok és egyéb államháztartási szervek által kibocsátott értékpapírok (ide nem értve az állampapírokat)	0		0
aa., forgatási célú			
ab., befektetési célú			
b., más kibocsátó által kibocsátott értékpapírok	7 886		7 895
ba., forgatási célú	6 186		7 445
Ebből: kapcsolt vállalkozás által kibocsátott egyéb részesedési viszonyban lévő vállalkozás által kibocsátott visszavásárolt saját kibocsátású			
bb., befektetési célú	1 700		450
Ebből: kapcsolt vállalkozás által kibocsátott egyéb részesedési viszonyban lévő vállalkozás által kibocsátott			
5k Hitelviszonyt megtestesítő értékpapírok értékelési különbözete	194		129
6 Részvények és más változó hozamú értékpapírok	3		0
a., részvények, részesedések forgatási célra			
Ebből: kapcsolt vállalkozás által kibocsátott egyéb részesedési viszonyban lévő vállalkozás által kibocsátott			
b., változó hozamú értékpapírok	3		0
ba., forgatási célú	3		
bb., befektetési célú			
6k Részvények és más változó hozamú értékpapírok értékelési különbözete	0		
7 Részvény, részesedések befektetési célra	310		306
a., részvények, részesedések befektetési célra	310		306
Ebből: hitelintézetekben lévő részesedés			
b., befektetési célú részvények, részesedések értékhelyesbítése	0		
Ebből: hitelintézetekben lévő részesedés			
8 Részvények, részesedések kapcsolt vállalkozásban	8 843		9 392
a., részvények, részesedések befektetési célra	8 843		9 392
Ebből: hitelintézetekben lévő részesedés			
b., befektetési célú részvények, részesedések értékhelyesbítése	0		
Ebből: hitelintézetekben lévő részesedés			
9 Immateriális javak	3 660		3 811
Immateriális javak	3 660		3 811

millió Ft

A tétel megnevezése	2004.12.31	Előző év(ek) módosításai	2005.12.31
immateriális javak érték helyesbítése			
10 Tárgyi eszközök	8 595		7 726
a., pénzügyi és befektetési szolgáltatási célú tárgyi eszközök	8 477		7 553
aa., ingatlanok	5 800		4 524
ab., műszaki berendezések, gépek, felszerelések, járművek	2 563		2 846
ac., beruházások	114		183
ad., beruházásra adott előlegek			
b., nem közvetlenül pénzügyi és befektetési szolgáltatási célú tárgyi eszközök	118		173
ba., ingatlanok	118		116
bb., műszaki berendezések, gépek, felszerelések, járművek			57
bc., beruházások			
bd., beruházásra adott előlegek			
c., tárgyi eszközök érték helyesbítése			
11 Saját részvénnyek	0		0
12 Egyéb eszközök	23 926		16 401
a., készletek	383		991
b., egyéb követelések	6 851		4 496
Ebből: kapcsolt vállalkozással szembeni követelés	543		158
egyéb részesedési viszonyban lévő vállalkozással szembeni követelés			
12k1 Egyéb követelések értékelési különbözete	0		
12k2 Származékos ügyletek pozitív értékelési különbözete	16 692		10 914
13 Aktív időbeli elhatárolások	28 712	-33	24 992
a., bevételek aktív időbeli elhatárolása	28 425	-33	21 374
b., költségek, ráfordítások aktív időbeli elhatárolása	259		3 571
c., halasztott ráfordítások	28		47
ESZKÖZÖK ÖSSZESEN	1 112 406	-33	1 443 634
Ebből: Forgóeszközök	550 180	0	428 040
Befektetett eszközök	533 514	0	990 602

II. FORRÁSOK

			millió Ft
A tétel megnevezése	2004.12.31	Előző év(ek) módosításai	2005.12.31
1 Hitelintézetekkel szembeni kötelezettségek	322 760		532 643
a., látraszóló	5 391		192
b., meghatározott időre lekötött, pénzügyi szolgáltatásból adódó kötelezettség	317 369		532 451
ba., éven belüli lejáratú	156 561		197 455
Ebből: kapcsoló vállalkozással szemben			141 143
egyéb részesedési viszonyban lévő vállalkozással szemben			
MNB-vel szemben			
bb., éven túli lejáratú	160 808		334 996
Ebből: kapcsoló vállalkozással szemben			246 209
egyéb részesedési viszonyban lévő vállalkozással szemben			
MNB-vel szemben	11		5
c., befektetési szolgáltatásból			
Ebből: kapcsoló vállalkozással szemben			
egyéb részesedési viszonyban lévő vállalkozással szemben			
2 Ügyfelekkel szembeni kötelezettségek	649 241		729 044
a., takarékbetétek	12 429		3 954
aa., látraszóló	12 396		3 924
ab., éven belüli lejáratú	26		25
ac., éven túli lejáratú	7		5
b., egyéb kötelezettségek pénzügyi szolgáltatásból	633 273		705 960
ba., látraszóló	208 084		240 363
Ebből: kapcsoló vállalkozással szemben	2 481		5 679
egyéb részesedési viszonyban lévő vállalkozással szemben	0		396
bb., éven belüli lejáratú	424 802		444 405
Ebből: kapcsoló vállalkozással szemben	75		0
egyéb részesedési viszonyban lévő vállalkozással szemben	0		371
bc., éven túli lejáratú	387		21 192
Ebből: kapcsoló vállalkozással szemben	0		
egyéb részesedési viszonyban lévő vállalkozással szemben	0		
c., befektetési szolgáltatásból	3 539		19 130
Ebből: kapcsoló vállalkozással szemben	0		
egyéb részesedési viszonyban lévő vállalkozással szemben			
ca., tőzsdei befektetési szolgáltatási tevékenységből adódó kötelezettség	0		

millió Ft

A tétel megnevezése	2004.12.31	Előző év(ek) módosításai	2005.12.31
cb., tőzsdén kívüli befektetési szolgáltatási tevékenységből adódó kötelezettség	0		
cc., befektetési szolgáltatási tevékenységből adódó, ügyfelekkel szembeni kötelezettség	3 539		19 130
cd., elszámolóházzal szembeni kötelezettség	0		
ce., egyéb befektetési szolgáltatásból adódó kötelezettség	0		
3 Kibocsátott értékpapírok miatt fennálló kötelezettség	9 595		28 345
a., kibocsátott kötvények	9 595		28 345
aa., éven belüli lejáratú	0		0
Ebből: kapcsolt vállalkozással szemben egyéb részesedési viszonyban lévő vállalkozással szemben			
ab., éven túli lejáratú	9 595		28 345
Ebből:., kapcsolt vállalkozással szemben egyéb részesedési viszonyban lévő vállalkozással szemben	331		5 849
			400
b., kibocsátott egyéb hitelviszonyt megtestesítő értékpapírok	0		0
ba., éven belüli lejáratú	0		0
Ebből: kapcsolt vállalkozással szemben egyéb részesedési viszonyban lévő vállalkozással szemben			
bb., éven túli lejáratú	0		0
Ebből: kapcsolt vállalkozással szemben egyéb részesedési viszonyban lévő vállalkozással szemben			
c., számviteli szempontból értékpapírként kezelt, de az Épt. szerint értékpapírnak nem minősülő hitelviszonyt megtestesítő okiratok	0		0
ca., éven belüli lejáratú	0		
Ebből: kapcsolt vállalkozással szemben egyéb részesedési viszonyban lévő vállalkozással szemben			
cb., éven túli lejáratú	0		
Ebből: kapcsolt vállalkozással szemben egyéb részesedési viszonyban lévő vállalkozással szemben			
4 Egyéb kötelezettségek	21 938	12	29 897
a., éven belüli lejáratú	12 099	12	20 075
Ebből: kapcsolt vállalkozással szemben	560		3 642
egyéb részesedési viszonyban lévő vállalkozással szemben	0		

			millió Ft
A tétel megnevezése	2004.12.31	Előző év(ek) módosításai	2005.12.31
szövetkezeti formában működő hitelintézetnél tagok más vagyoni hozzájárulása	0		
b., éven túli lejáratú	55		27
Ebből: kapcsolt vállalkozással szemben	0		
egyéb részesedési viszonyban lévő vállalkozással szemben	0		
4k Származékos ügyletek negatív értékelési különbözete	9 784		9 795
5 Passzív időbeli elhatárolások	30 212	-657	17 630
a., bevételek passzív időbeli elhatárolása	46		5 564
b., költségek, ráfordítások passzív időbeli elhatárolása	29 897	-657	11 895
c., halasztott bevételek	269		171
6 Céltartalékok	5 673		3 441
a., céltartalék nyugdíjra és végkielégítésre	961		142
b., kockázati céltartalék függő és biztos (jövőbeni) kötelezettségekre	2 319		1 877
c., általános kockázati céltartalék	1 422		1 422
d., egyéb céltartalék	971		0
7 Hátrasorolt kötelezettségek	14 826		28 039
a., alárendelt kölcsöntőke	14 826		28 039
Ebből: kapcsolt vállalkozással szemben			26 739
egyéb részesedési viszonyban lévő vállalkozással szemben			
b., szövetkezeti formában működő hitelintézetnél			
a tagok más vagyoni hozzájárulása	0		0
c., egyéb hátrasorolt kötelezettség	0		0
Ebből: kapcsolt vállalkozással szemben			
egyéb részesedési viszonyban lévő vállalkozással szemben			
8 Jegyzett tőke	39 410		39 410
Ebből: visszavásárolt tulajdonosi részesedés névértéken			
9 Jegyzett, de még be nem fizetett tőke (-)	0		0
10 Tőketartalék	10 417		10 417
a., a részvény, részesedés névértéke és kibocsátási értéke közötti különbözet (ázsó)	10 417		10 417
b., egyéb	0		0
11 Általános tartalék	1 084	61	3 015
12 Eredménytartalék (+-)	1 942		7 601
13 Lekötött tartalék	90		0
14 Értékelési tartalék	0		698
15 Mérleg szerinti eredmény (+-)	5 218	551	13 454
FORRÁSOK ÖSSZESEN	1 112 406	-33	1 443 634
Ebből: Rövid lejáratú kötelezettségek	832 682	12	935 364
Hosszú lejáratú kötelezettségek	185 678	0	412 604
Saját tőke	58 161	612	74 595

MÉRLEGEN KÍVÜLI TÉTELEK:

A tétel megnevezése	2004.12.31	Előző év(ek) módosításai	millió Ft
			2005.12.31
Függő kötelezettségek	238 816		209 212
Jövőbeni kötelezettségek	360 363		575 110
Függő és jövőbeni kötelezettségek összesen	599 179		784 322

III. EREDMÉNYKIMUTATÁS

A tétel megnevezése	millió Ft		
	2004.12.31	Előző év(ek) módosításai	2005.12.31
1 Kapott kamatok és kamatjellegű bevételek	87 024	-32	96 970
a., rögzített kamatozású hitelviszonyt megtestesítő értékpapírok után kapott (járó) kamatbevételek	9 268		11 778
Ebből: kapcsolt vállalkozástól	0		0
egyéb részesedési viszonyban lévő vállalkozástól	0		0
b., egyéb kapott kamatok és kamatjellegű bevételek	77 756	-32	85 192
Ebből: kapcsolt vállalkozástól	1 631		4 017
egyéb részesedési viszonyban lévő vállalkozástól	0		0
2 Fizetett kamatok és kamatjellegű ráfordítások	61 239	-739	48 953
Ebből: kapcsolt vállalkozásnak	189		7 158
egyéb részesedési viszonyban lévő vállalkozásnak	0		0
Kamatkülönbözet (1-2)	25 785	707	48 017
3 Bevételek értékpapírokból	2 021	0	2 512
a., bevételek forgatási célú részvényekből, részesedésekből (osztalék, részesedés)	0		0
b., bevételek kapcsolt vállalkozásban lévő részesedésekből (osztalék, részesedés)	0		2 378
c., bevételek egyéb részesedésekből (osztalék, részesedés)	2 021		134
4 Kapott (járó) jutalék- és díjbevételek	12 025	-1	20 873
a., egyéb pénzügyi szolgáltatás bevételeiből	11 347	-1	19 334
Ebből: kapcsolt vállalkozástól	47		51
egyéb részesedési viszonyban lévő vállalkozástól	0		0
b., befektetési szolgáltatások bevételeiből (kivéve a kereskedési tevékenység bevételeit)	678		1 539
Ebből: kapcsolt vállalkozástól	581		1 331
egyéb részesedési viszonyban lévő vállalkozástól	0		0
5 Fizetett (fizetendő) jutalék- és díjráfordítások	2 352	8	5 099
a., egyéb pénzügyi szolgáltatás ráfordításaiból	2 204	8	4 902
Ebből: kapcsolt vállalkozásnak	61		4
egyéb részesedési viszonyban lévő vállalkozásnak	0		0
b., befektetési szolgáltatások ráfordításaiból (kivéve a kereskedési tevékenység ráfordításait)	148		197
Ebből: kapcsolt vállalkozásnak	0		33
egyéb részesedési viszonyban lévő vállalkozásnak	0		0
6 Pénzügyi műveletek nettó eredménye (6.a-6.b+6.c-6.d)	6 599	0	5 308
a., egyéb pénzügyi szolgáltatás bevételeiből	10 335		17 249
Ebből: kapcsolt vállalkozástól	20		38
egyéb részesedési viszonyban lévő vállalkozástól	0		0
b., egyéb pénzügyi szolgáltatás ráfordításaiból	3 475		8 924

millió Ft

A tétel megnevezése	2004.12.31	Előző év(ek) módosításai	2005.12.31
Ebből: kapcsolt vállalkozásnak	0		8
egyéb részesedési viszonyban lévő vállalkozásnak	0		
c., befektetési szolgáltatás bevételeiből (kereskedési tevékenység bevétele)	6 111		6 596
Ebből: kapcsolt vállalkozástól	23		31
egyéb részesedési viszonyban lévő vállalkozástól	0		
forgatási célú értékpapírok értékvesztésének visszaírása	0		
d., befektetési szolgáltatás ráfordításai (kereskedési tevékenység ráfordítása)	6 372		9 613
Ebből: kapcsolt vállalkozásnak	60		103
egyéb részesedési viszonyban lévő vállalkozásnak	0		
forgatási célú értékpapírok értékvesztése	0		
7 Egyéb bevételek üzleti tevékenységből	5 913	0	11 535
a., nem pénzügyi és befektetési szolgáltatás bevételei	807		1 238
Ebből: kapcsolt vállalkozástól	175		305
egyéb részesedési viszonyban lévő vállalkozástól	0		
b., egyéb bevételek	5 106		10 297
Ebből: kapcsolt vállalkozástól	144		
egyéb részesedési viszonyban lévő vállalkozástól	0		
készletek értékvesztésének visszaírása	36		247
8 Általános igazgatási költségek	28 073	57	40 019
a., személyi jellegű ráfordítások	13 385	5	17 798
aa., bérköltség	9 124		11 588
ab., személyi jellegű egyéb kifizetések	898	5	1 695
Ebből: társadalombiztosítási költségek	551		838
nyugdíjjal kapcsolatos költségek	362		561
ac., bérjárulékok	3 363		4 515
Ebből: társadalombiztosítási költségek	1 910		2 511
nyugdíjjal kapcsolatos költségek	0		0
b., egyéb igazgatási költségek (anyagjellegű ráfordítások)	14 688	52	22 221
9 Értékcsökkenési leírás	1 552	0	2 359
10 Egyéb ráfordítások üzleti tevékenységből	11 334	17	19 499
a., nem pénzügyi és befektetési szolgáltatás ráfordításai	855	-1	1 511
Ebből: kapcsolt vállalkozásnak	0		
egyéb részesedési viszonyban lévő vállalkozásnak	0		
b., egyéb ráfordítások	10 479	18	17 988
Ebből: kapcsolt vállalkozásnak	251		221
egyéb részesedési viszonyban lévő vállalkozásnak	0		
készletek értékvesztése	4		408

			millió Ft	
A tétel megnevezése	2004.12.31	Előző év(ek) módosításai	2005.12.31	
11	Értékvesztés követelések után és kockázati céltartalékképzés függő és biztos (jövőbeni) kötelezettségekre	13 793	0	17 007
	a., értékvesztés követelések után	12 520		16 084
	b., kockázati céltartalékképzés a függő és biztos (jövőbeni) kötelezettségekre	1 273		923
12	Értékvesztés visszaírása követelések után és kockázati céltartalék felhasználása a függő és biztos (jövőbeni) kötelezettségekre	11 348	0	18 871
	a., értékvesztés visszaírása követelések után	8 607	0	17 503
	b., kockázati céltartalék felhasználása a függő és biztos (jövőbeni) kötelezettségekre	2 741	0	1 368
13	Értékvesztés a befektetési célú, hitelviszonyt megtestesítő értékpapírok, kapcsol- és egyéb részesedési viszonyban lévő vállalkozásban való részvények, részesedések után	654	0	0
14	Értékvesztés visszaírása a befektetési célú, hitelviszonyt megtestesítő értékpapírok, kapcsol- és egyéb részesedési viszonyban lévő vállalkozásban való részvények, részesedések után	254	0	500
15	Szokásos (üzleti) tevékenység eredménye	6 187	624	23 633
	Ebből: PÉNZÜGYI ÉS BEFEKTETÉSI SZOLGÁLTATÁS EREDMÉNYE (1-2+3+4-5+-6+7.b-8-9-10.b-11+12-13+14)	6 235	623	23 906
	NEM PÉNZÜGYI ÉS BEFEKTETÉSI SZOLGÁLTATÁS EREDMÉNYE (7.a-10.a)	-48	1	-273
16	Rendkívüli bevételek	1	0	1
17	Rendkívüli ráfordítások	0	0	0
18	Rendkívüli eredmény (16-17)	1	0	1
19	Adózás előtti eredmény (+-15+-18)	6 188	624	23 634
20	Adófizetési kötelezettség	390	12	4 937
21	Adózott eredmény (+-19-20)	5 798	612	18 697
22	Általános tartalékképzés, felhasználás (+-)	580	61	1 870
23	Eredménytartalék igénybevétele osztalékra, részesedésre	0	0	0
24	Jóváhagyott osztalék és részesedés	0	0	3 373
	Ebből: kapcsol- és egyéb részesedési viszonyban lévő vállalkozásnak	3 370		
25	Mérleg szerinti eredmény (+-21-/+22+23-24)	5 218	551	13 454

IV. CASH-FLOW KIMUTATÁS

		millió Ft	
A tétel megnevezése		2004	2005
1	Kamatbevételek	86 105	96 970
2	+ Egyéb pénzügyi szolgáltatás bevételei (értékpapír értékvesztés visszaírása és követelés pozitív értékelési különbözete kivételével)	21 682	36 583
3	+ Egyéb bevételek (cél tartalék-felhasználás és cél tartaléktöbblet visszavezetésének és készlet értékvesztés, valamint terven felüli leírás visszaírásának kivételével)	3 520	8 271
4	+ Befektetési szolgáltatások bevételei (értékpapír értékvesztés visszaírás, illetve pozitív értékelési különbözet kivételével)	4 849	6 293
5	+ Nem pénzügyi és befektetési szolgáltatás bevételei	807	1 238
6	+ Osztalék bevétel	2 021	2 512
7	+ Rendkívüli bevétel	1	1
8	- Kamatráfordítások	60 024	48 953
9	- Egyéb pénzügyi szolgáltatás ráfordításai (értékpapír értékvesztése és követelés negatív értékelési különbözete kivételével)	5 679	13 826
10	- Egyéb ráfordítások (cél tartalékképzés és készlet értékvesztés, valamint terven felüli leírás kivételével)	13 169	17 711
11	- Befektetési szolgáltatások ráfordításai (értékpapír értékvesztése, illetve negatív értékelési különbözet kivételével)	4 132	8 017
12	- Nem pénzügyi és befektetési szolgáltatás ráfordításai	855	1 511
13	- Általános igazgatási költségek	28 073	40 019
14	- Rendkívüli ráfordítások (ide nem értve a tárgyévi társasági adó fizetési kötelezettség összegét)	0	0
15	- Tárgyévi társasági adó fizetési kötelezettség	390	4 937
16	- Osztalékfizetési kötelezettség		3 373
17	Működési pénzáramlás (01-16. sorok)	6 664	13 521
18	Kötelezettség állományváltozása (ha növ. +, ha csökk. -)	536 684	329 585
19	± Követelés állományváltozása (ha növ. -, ha csökk. +)	-413 046	-252 902
20	± Készlet állományváltozása (ha növ. -, ha csökk. +)	-81	-769
21	± Forgóeszközök között kimutatott értékpapírok állományváltozása (ha növ. -, ha csökk. +)	10 151	3 193
22	± Befektetett eszközök között kimutatott értékpapírok állományváltozása (ha növ. -, ha csökk. +)	-84 383	-46 624
23	± Beruházások (beleértve az előleget is) állományának változása (ha növ. -, ha csökk. +)	-47	-69
24	± Immateriális javak állományának a változása (ha növ. -, ha csökk. +)	-2 078	-896
25	± Tárgyi eszközök (a beruházások és a beruházásokra adott előlegek kivételével) állományváltozása (ha növ. -, ha csökk. +)	-4 164	-544
26	± Aktív időbeli elhatárolások állományváltozása (ha növ. -, ha csökk. +)	-12 858	10 058
27	± Passzív időbeli elhatárolások állományváltozása (ha növ. +, ha csökk. -)	7 600	-12 138
28a	+ Részvénykibocsátás az eladási árfolyamon		0

A tétel megnevezése	millió Ft	
	2004	2005
28b + Postabank beolvadás miatti saját tőke változás hatása	33 178	0
29 + Jogszabály alapján véglegesen kapott pénzeszközök		0
30 - Jogszabály alapján véglegesen átadott pénzeszközök		-200
31 - Bevont saját részvény, vagyonjegy névértéke		0
32 Nettó pénzáramlás (17-31. sorok)	77 620	42 215
33 - készpénz (forint- és valutapénztár, csekkek) állományváltozása	5 155	1 368
34 - számlapénz (az MNB-nél elhelyezett, forintban és devizában vezetett pénzforgalmi számla és éven belüli lejáratú betétszámlák, valamint a külön jogszabály alapján más hitelintézetnél forintban vezetett pénzforgalmi betétszámla) állományváltozása	72 465	40 847
pénzeszköz változása:	77 620	42 215
eltérés a kétféle számítás között:	0	0

Független könyvvizsgálói jelentés



Ernst & Young Kft.
H-1132 Budapest, Váci út 20.
1399 Budapest 62. Pf. 632.
Hungary

Tel: +36 1 451-8100
Fax: +36 1 451-8199
E-mail: mailbox.ey@hu.ey.com
www.ey.com
Cg. 01-09-267553

Független Könyvvizsgálói Jelentés

Az Erste Bank Hungary Rt. tulajdonosai részére

Elvégeztük az Erste Bank Hungary Rt. („Társaság”) 2005. december 31-i fordulónapra elkészített konszolidált mérlegének - melyben az eszközök és források egyező végösszege 1.452.904 millió Ft a mérleg szerinti eredmény 14.012 millió Ft nyereség -, valamint a 2005. évre vonatkozó konszolidált eredménykimutatásának és kiegészítő mellékletének vizsgálatát, melyeket a vizsgált szervezet 2005. évi konszolidált éves beszámolója tartalmaz. A konszolidált éves beszámoló elkészítése az ügyvezetés felelőssége. A könyvvizsgáló felelőssége a konszolidált éves beszámoló véleményezése az elvégzett könyvvizsgálat alapján, valamint a konszolidált üzleti jelentés és az éves konszolidált beszámoló összhangjának megítélése.

A Társaság 2004. évi éves beszámolójáról 2005. február 25-én korlátozás nélküli véleményt bocsátottunk ki.

A könyvvizsgálatot a magyar Nemzeti Könyvvizsgálati Standardok és a könyvvizsgálatra vonatkozó - Magyarországon érvényes - törvények és egyéb jogszabályok alapján hajtottuk végre. A fentiek értelmében a könyvvizsgálat tervezése és elvégzése révén elegendő és megfelelő bizonyítékot kell szereznünk arról, hogy a konszolidált éves beszámoló nem tartalmaz lényeges hibás állításokat. A könyvvizsgálat magában foglalja a konszolidált éves beszámoló tényszámaival alátámasztó bizonylatok mintavételre alapuló vizsgálatát, emellett tartalmazza az alkalmazott számviteli alapelvek és az ügyvezetés lényegesebb becsléseinek, valamint a konszolidált éves beszámoló bemutatásának értékelését. Meggyőződésünk, hogy munkánk megfelelő alapot nyújt a független könyvvizsgálói jelentés kiadásához.

A könyvvizsgálat során az Erste Bank Hungary Rt. konszolidált éves beszámolóját, annak részeit és tételeit, azok könyvelési és bizonylati alátámasztását az érvényes magyar nemzeti könyvvizsgálati standardokban foglaltak szerint felülvizsgáltuk, és ennek alapján elegendő és megfelelő bizonyosságot szereztünk arról, hogy a konszolidált éves beszámolót a magyar számviteli törvényben foglaltak és a Magyarországon alkalmazott általános számviteli elvek szerint készítették el. Véleményünk szerint a konszolidált éves beszámoló az Erste Bank Hungary Rt. 2005. december 31-én fennálló vagyoni, pénzügyi és jövedelmi helyzetéről megbízható és valós képet ad. A konszolidált üzleti jelentés a konszolidált éves beszámoló adataival összhangban van.

Budapest, 2006. február 24.

Kivéve a 2005. december 31-én végződő pénzügyi év után jóváhagyott 3.373 millió Ft osztalékra vonatkozó közgyűlési határozat hatását, melynek dátuma 2006. április 27.

Ernst & Young Kft.
Nyilvántartásba-vételi szám: 001165

Fekete Imréné
Bejegyzett könyvvizsgáló
Kamarai tagsági szám: 003201

Konszolidációba bevont társaságok

ERSTE LEASING CSOPORT

Az Erste Leasing Csoport tagjai:

- Erste Leasing Autófinanszírozási Zrt.
- Erste Leasing Eszközfinanszírozási Zrt.
- Erste Leasing Bérlet Kft.

Az Erste Leasing csoport a hazai új személy-, kishaszon-gépjármű és motor finanszírozási piacon már tartósan 12 százalékos piaci részesedést képvisel, amely továbbra is a 4. helyet biztosítja a gépjármű finanszírozók között. A 2005. évi országos gépjármű értékesítési forgalom 5,4 százalékkal csökkent az előző évhez viszonyítva. Ebben az üzleti környezetben a Leasing csoport 2005. évi terve túl ambiciózus volt, így – bár teljesítménye 11 százalékkal meghaladta a bázisévit-, csak 89 százalékkal tudta teljesíteni a kitűzött finanszírozási célokat.

A Leasing csoporton belül stratégiai szerepet betöltő Autófinanszírozási Zrt. 2005-ben a csoport-teljesítmény 94,3 százalékát képviselte. A társaság 2005. évi teljes finanszírozási volumene: 76,2 Mrd Ft, ebből ügyfél-finanszírozás 62,3 Mrd Ft (112 százalékos növekedés 2004-hez viszonyítva), készletfinanszírozás pedig: 13,8 Mrd Ft (132,7 százalék). A terveknek megfelelően alakultak 2005-ben a működési bevételek és ráfordítások.

Az Erste Leasing Csoport 2005-ben 1 333 millió forint adózott eredményt ért el, melyből 1 100 millió forint osztalék került kifizetésre.

ERSTE BANK BEFEKTETÉSI ZRT.

Az Erste Bank Befektetési Zrt. már ötödik éve a Budapesti Értéktőzsdé azonnali piacán a legnagyobb forgalmú bróker cég kitüntetését mondhatja magáénak, 2005-ben részvényforgalma megközelítette a 2 000 milliárd forintot.

Az Erste Bank fiókhálózatában is bevezetésre került a Magyarországon jelenleg egyedülálló online kereskedési rendszer, az úgynevezett NetBroker, így az ügyfelek tőzsdei és állampapírpiacon megbízásainak gyors és pontos teljesítése az ország bármely pontján biztosítottá vált.

Forgalmi adatok 2004-2005

	2004 TOTAL	2005 TOTAL
Részvényforgalom a BÉT-en (Erste)	1 192 275	1 844 814
Összes részvényforgalom a BÉT-en	5 219 772	9 661 045
Piaci részesedés	22,84%	19,10%
Helyezés	1	1
Állampapír forgalom	3 783 818	4 051 894
Összes elsődleges kibocsátás a piacon (névérték)	4 790 991	5 273 989
Ebből Erste által jegyzett (névérték)	502 167	557 765
Piaci részesedés	10,48%	10,58%
Helyezés	5	6
Határidős forgalom (össz.)	464 376	783 994
Határidős forgalom(BUX)	83 565	232 928
Határidős forgalom (részvény)	380 811	551 066
Határidős forgalom (deviza)	N/A	N/A
Kontraktusok száma (össz.)	2 340 324	1 509 250
Kontraktusok száma(BUX)	68 204	118 799
Kontraktusok száma (részvény)	234 641	228 966
Kontraktusok száma (deviza)	2 037 479	1 161 485
Piaci részesedés (BUX)	9,51%	11,15%
Piaci részesedés (részvény)	19,61%	17,56%
Piaci részesedés (deviza)	N/A	N/A
Helyezés (BUX)	5	3
Helyezés (részvény)	3	4
Helyezés (deviza)	1	7

Az Erste Bank Befektetési Zrt. 2005-ben 2 057 millió forint adózott eredményt ért el, melyből 1 300 millió forint osztalék került kifizetésre.

A „Tőzsdei Legek 2005” díjkiosztó ünnepségén az Erste Bank Befektetési Zrt. ismét elnyerte „Az év legnagyobb azonnali forgalmat lebonyolító kereskedő cége” címet.

Az Erste Bank Alapkezelő Zrt. által kezelt befektetési alapok összesített nettó eszközértéke 2005. december 31-én 176,8 milliárd forint volt, mellyel az Erste Alapkezelő több mint 10 százalékos piacrészesedést ért el, és a negyedik helyet szerezte meg a piacon.

Az Erste Bank Alapkezelő által kezelt befektetési állomány alakulása:

	(milliárd Ft)	
	2004.12.31	2005.12.31
Befektetési Alapok	100,10	176,84
Nyugdíjpénztárak	74,70	93,70
Biztosítók	9,88	13,60
Gazdasági szervezetek	4,47	5,04
Magán befektetők	2,16	2,06
Egyéb intézmények	3,13	1,80
Önkormányzatok	0,43	0,38

A leánycég 388,7 millió forint adózott eredményt ért el.

ESZE SZOLGÁLTATÓ KFT., ERSTE DAT KFT.

Az ESZE Szolgáltató Kft. és az Erste Dat Kft. alapvetően ingatlan, hardver és szoftver operatív lízinggel foglalkozó leánycég, üzleti profilja tárgyévben nem változott. A bank e két céget – a bérleti díjpolitika rugalmas alakításával – úgy finanszírozza, hogy a fizetett díj az indokolt és elismert működési költségeiket fedezze. Mindkét társaság pozitív eredményt ért el 2005 során.

ERSTE BANK PÉNZTÁRSZERVEZŐ KFT.

A Pénztárszervező Kft. üzleti profilja tárgyévben nem változott, azaz az Erste Bank Önkéntes és Magánnyugdíjpénztár adminisztrációs feladatait látja el.

Konszolidált beszámoló

I. ESZKÖZÖK

A tétel megnevezése		2004.12.31		Előző év(ek) módosításai	millió Ft
					2005.12.31
1	Pénzeszközök	95 940			138 157
2	Állampapírok	133 008			176 526
	a., forgatási célú	26 222			21 381
	b., befektetési célú	106 506			154 442
	Állampapírok értékelési különbözete	280			703
3	Hitelintézetekkel szembeni követelések	37 181			95 120
	a., látraszóló	6 451			6 740
	b., egyéb követelés pénzügyi szolgáltatásból	30 730			88 380
	ba., éven belüli lejáratú	30 730			85 450
	Ebből: kapcsolt vállalkozással szemben	0			3 538
	egyéb részesedési viszonyban lévő				
	vállalkozással szemben	0			0
	MNB-vel szemben	0			74 920
	bb., éven túli lejáratú	0			2 930
	Ebből: kapcsolt vállalkozással szemben	0			0
	egyéb részesedési viszonyban lévő				
	vállalkozással szemben	0			0
	MNB-vel szemben	0			0
	c., befektetési szolgáltatásból	0			0
	Ebből: kapcsolt vállalkozással szemben	0			0
	egyéb részesedési viszonyban lévő vállalkozással szemben	0			0
4	Ügyfelekkel szembeni követelések	755 868			962 577
	a., pénzügyi szolgáltatásból	752 387			959 598
	aa., éven belüli lejáratú	374 425			57 416
	Ebből: kapcsolt vállalkozással szemben	0			5 123
	egyéb részesedési viszonyban lévő				
	vállalkozással szemben	0			0
	ab., éven túli lejáratú	377 962			902 182
	Ebből: kapcsolt vállalkozással szemben	0			2 649
	egyéb részesedési viszonyban lévő				
	vállalkozással szemben	0			478
	b., befektetési szolgáltatásból	3 481			2 979
	Ebből: kapcsolt vállalkozással szemben	0			0
	egyéb részesedési viszonyban lévő vállalkozással szemben	0			0
	ba., tőzsdei befektetési szolgáltatási tevékenységből				
	adódó követelés	1 377			955
	bb., tőzsdén kívüli befektetési szolgáltatási tevékenységből	0			0
	bc., befektetési szolgáltatási tevékenységből eredő,				
	ügyfelekkel szembeni követelés	1 946			1 730
	bd., elszámolóházzal szembeni követelés	158			294

millió Ft

A tétel megnevezése	2004.12.31	Előző év(ek) módosításai	2005.12.31
be., egyéb befektetési szolgáltatásból adódó követelés	0		0
5 Hitelviszonyt megtestesítő értékpapírok, beleértve a rögzített kamatozásúakat is	9 121		8 049
a., helyi önkormányzatok és egyéb államháztartási szervek által kibocsátott értékpapírok (ide nem értve az állampapírokat)	2		0
aa., forgatási célú	0		0
ab., befektetési célú	2		0
b., más kibocsátó által kibocsátott értékpapírok	8 921		7 920
ba., forgatási célú	7 206		7 455
Ebből: kapcsolt vállalkozás által kibocsátott egyéb részesedési viszonyban lévő vállalkozás által kibocsátott	331		0
visszavásárolt saját kibocsátású	0		0
bb., befektetési célú	1 715		465
Ebből: kapcsolt vállalkozás által kibocsátott egyéb részesedési viszonyban lévő vállalkozás által kibocsátott	0		0
0	0		0
Hitelviszonyt megtestesítő értékpapírok értékelési különbözete	198		129
6 Részvények és más változó hozamú értékpapírok	5 513		2 619
a., részvények, részesedések forgatási célra	5 320		2 180
Ebből: kapcsolt vállalkozás által kibocsátott egyéb részesedési viszonyban lévő vállalkozás által kibocsátott	0		0
0	0		0
b., változó hozamú értékpapírok	203		400
ba., forgatási célú	203		400
bb., befektetési célú	0		0
Részvények és más változó hozamú értékpapírok értékelési különbözete	-10		39
7 Részvény, részesedések befektetési célra	580		576
a., részvények, részesedések befektetési célra	580		576
Ebből: hitelintézetekben lévő részesedés	0		0
b., befektetési célú részvények, részesedések értékhelyesbítése	0		0
Ebből: hitelintézetekben lévő részesedés	0		0
8 Részvények, részesedések kapcsolt vállalkozásban	80		80
a., részvények, részesedések befektetési célra	80		80
Ebből: hitelintézetekben lévő részesedés	0		0
b., befektetési célú részvények, részesedések értékhelyesbítése	0		0
Ebből: hitelintézetekben lévő részesedés	0		0
c., Tőkekonszolidációs különbözet	0		0
- leányvállalatból, közös vezetésű vállalkozásból	0		0
- társult vállalkozásból	0		0

			millió Ft
A tétel megnevezése	2004.12.31	Előző év(ek) módosításai	2005.12.31
9	Immateriális javak	5 998	6 635
	Immateriális javak	5 998	6 635
	immateriális javak érték helyesbítése	0	0
10	Tárgyi eszközök	17 416	13 818
	a., pénzügyi és befektetési szolgáltatási célú tárgyi eszközök	8 924	8 009
	aa., ingatlanok	5 818	4 542
	ab., műszaki berendezések, gépek, felszerelések, járművek	2 992	3 284
	ac., beruházások	114	183
	ad., beruházásra adott előlegek	0	0
	b., nem közvetlenül pénzügyi és befektetési szolgáltatási célú tárgyi eszközök	8 492	5 809
	ba., ingatlanok	5 132	3 087
	bb., műszaki berendezések, gépek, felszerelések, járművek	3 306	2 712
	bc., beruházások	54	10
	bd., beruházásra adott előlegek	0	0
	c., tárgyi eszközök érték helyesbítése	0	0
11	Saját részvények		0
12	Egyéb eszközök	26 219	18 829
	a., készletek	1 740	2 160
	b., egyéb követelések	7 755	5 666
	Ebből: kapcsoló vállalkozással szembeni követelés egyéb részesedési viszonyban lévő vállalkozással szembeni követelés	0	39
		0	0
	c., Konszolidációból adódó (számított) társasági adókövetelés	0	0
	Egyéb követelések értékelési különbözete	0	0
	Származékos ügyletek pozitív értékelési különbözete	16 724	11 003
13	Aktív időbeli elhatárolások	32 723	29 918
	a., bevételek aktív időbeli elhatárolása	27 128	19 354
	b., költségek, ráfordítások aktív időbeli elhatárolása	5 567	10 517
	c., halasztott ráfordítások	28	47
	ESZKÖZÖK ÖSSZESEN	1 119 647	1 452 904
	Ebből: Forgóeszközök	576 665	341 858
	Befektetett eszközök	510 259	1 081 128

II. FORRÁSOK

			millió Ft
A tétel megnevezése	2004.12.31	Előző év(ek) módosításai	2005.12.31
1 Hitelintézetekkel szembeni kötelezettségek	323 854		533 999
a., látraszóló	6 484		192
b., meghatározott időre lekötött, pénzügyi szolgáltatásból adódó kötelezettség	317 370		533 807
ba., éven belüli lejáratú	156 562		198 811
Ebből: kapcsolt vállalkozással szemben	0		141 143
egyéb részesedési viszonyban lévő vállalkozással szemben	0		0
MNB-vel szemben	0		0
bb., éven túli lejáratú	160 808		334 996
Ebből: kapcsolt vállalkozással szemben	0		246 209
egyéb részesedési viszonyban lévő vállalkozással szemben	0		0
MNB-vel szemben	0		5
c., befektetési szolgáltatásból	0		0
Ebből: kapcsolt vállalkozással szemben	0		0
egyéb részesedési viszonyban lévő vállalkozással szemben	0		0
2 Ügyfelekkel szembeni kötelezettségek	650 165		731 709
a., takarékbetétek	12 429		3 954
aa., látraszóló	12 396		3 924
ab., éven belüli lejáratú	26		25
ac., éven túli lejáratú	7		5
b., egyéb kötelezettségek pénzügyi szolgáltatásból	630 752		701 115
ba., látraszóló	205 603		235 449
Ebből: kapcsolt vállalkozással szemben	0		765
egyéb részesedési viszonyban lévő vállalkozással szemben	0		396
bb., éven belüli lejáratú	424 762		444 474
Ebből: kapcsolt vállalkozással szemben	0		0
egyéb részesedési viszonyban lévő vállalkozással szemben	0		371
bc., éven túli lejáratú	387		21 192
Ebből: kapcsolt vállalkozással szemben	0		0
egyéb részesedési viszonyban lévő vállalkozással szemben	0		0
c., befektetési szolgáltatásból	6 984		26 640
Ebből: kapcsolt vállalkozással szemben	0		0
egyéb részesedési viszonyban lévő vállalkozással szemben	0		0
ca., tőzsdei befektetési szolgáltatási tevékenységből adódó kötelezettség	170		259

A tétel megnevezése	2004.12.31	Előző év(ek) módosításai	millió Ft
			2005.12.31
cb., tőzsdén kívüli befektetési szolgáltatási tevékenységből adódó kötelezettség	0		0
cc., befektetési szolgáltatási tevékenységből adódó, ügyfelekkel szembeni kötelezettség	6 814		26 381
cd., elszámolóházzal szembeni kötelezettség	0		0
ce., egyéb befektetési szolgáltatásból adódó kötelezettség	0		0
3 Kibocsátott értékpapírok miatt fennálló kötelezettség	9 595		28 345
a., kibocsátott kötvények	9 595		28 345
aa., éven belüli lejáratú	0		0
Ebből: kapcsolt vállalkozással szemben	0		0
egyéb részesedési viszonyban lévő vállalkozással szemben	0		0
ab., éven túli lejáratú	9 595		28 345
Ebből: kapcsolt vállalkozással szemben	331		5 849
egyéb részesedési viszonyban lévő vállalkozással szemben	0		400
b., kibocsátott egyéb hitelviszonyt megtestesítő értékpapírok	0		0
ba., éven belüli lejáratú	0		0
Ebből: kapcsolt vállalkozással szemben	0		0
egyéb részesedési viszonyban lévő vállalkozással szemben	0		0
bb., éven túli lejáratú	0		0
Ebből: kapcsolt vállalkozással szemben	0		0
egyéb részesedési viszonyban lévő vállalkozással szemben	0		0
c., számviteli szempontból értékpapírként kezelt, de az Épt. szerint értékpapírnak nem minősülő hitelviszonyt megtestesítő okiratok	0		0
ca., éven belüli lejáratú	0		0
Ebből: kapcsolt vállalkozással szemben	0		0
egyéb részesedési viszonyban lévő vállalkozással szemben	0		0
cb., éven túli lejáratú	0		0
Ebből: kapcsolt vállalkozással szemben	0		0
egyéb részesedési viszonyban lévő vállalkozással szemben	0		0
4 Egyéb kötelezettségek	24 597	12	31 646
a., éven belüli lejáratú	14 672	12	21 689
Ebből: kapcsolt vállalkozással szemben	0		3 512
egyéb részesedési viszonyban lévő vállalkozással szemben	12		0

millió Ft

A tétel megnevezése	2004.12.31	Előző év(ek) módosításai	2005.12.31
szövetkezeti formában működő hitelintézetnél tagok más vagyoni hozzájárulása	0	0	
b., éven túli lejáratú	55		27
Ebből: kapcsolt vállalkozással szemben	0		0
egyéb részesedési viszonyban lévő vállalkozással szemben	0		0
c., Konszolidációból adódó (számított) társasági adókötelezettség	34		-75
Származékos ügyletek negatív értékelési különbözete	9 836		10 005
5 Passzív időbeli elhatárolások	31 606	-657	19 301
a., bevételek passzív időbeli elhatárolása	159		5 633
b., költségek, ráfordítások passzív időbeli elhatárolása	31 442	-657	13 665
c., halasztott bevételek	5		3
6 Céltartalékok	5 674		3 447
a., céltartalék nyugdíjra és végkielégítésre	961		142
b., kockázati céltartalék függő és biztos (jövőbeni) kötelezettségekre	2 319		1 882
c., általános kockázati céltartalék	1 422		1 422
d., egyéb céltartalék	972		1
7 Hátrasorolt kötelezettségek	15 622		28 835
a., alárendelt kölcsöntőke	14 826		28 039
Ebből: kapcsolt vállalkozással szemben	0		796
egyéb részesedési viszonyban lévő vállalkozással szemben	0		26 739
b., Tőkekonzolidációs különbözet	796		0
- leányvállalatból, közös vezetésű vállalkozásból	0		0
c., szövetkezeti formában működő hitelintézetnél			
a tagok más vagyoni hozzájárulása	0		0
d., egyéb hátrasorolt kötelezettség	0		0
Ebből: kapcsolt vállalkozással szemben	0		0
egyéb részesedési viszonyban lévő vállalkozással szemben	0		0
8 Jegyzett tőke	39 410		39 410
Ebből: visszavásárolt tulajdonosi részesedés névértéken	0		
9 Jegyzett, de még be nem fizetett tőke (-)	0		0
10 Tőketartalék	10 417		10 417
a., a részvény, részesedés névértéke és kibocsátási értéke közötti különbözet (ázsio)	10 417		10 417
b., egyéb	0		0
11 Általános tartalék	1 397	61	3 503
12 Eredménytartalék (+-)	1 942		7 885
13 Lekötött tartalék	90		0
14 Értékelési tartalék	0		698
15 Mérleg szerinti eredmény (+-)	7 322	551	14 012
16 Leányvállalat és közös vezetésű vállalkozás saját tőke változása (+-)	-2 064		-323

			millió Ft
A tétel megnevezése	2004.12.31	Előző év(ek) módosításai	2005.12.31
17 Konszolidáció miatti változások (+-)	0		0
- adósságkonszolidálás különbözetéből	0		0
- közbenső eredmény különbözetéből	0		0
18 Külső tagok (más tulajdonosok) részesedése	20		20
FORRÁSOK ÖSSZESEN	1 119 647	-33	1 452 904
Ebből: Rövid lejáratú kötelezettségek	837 359		941 134
Hosszú lejáratú kötelezettségek	186 474		413 400
Saját tőke	58 534		75 622

MÉRLEGEN KÍVÜLI TÉTELEK:

A tétel megnevezése	2004.12.31	Előző év(ek) módosításai	2005.12.31
Függő kötelezettségek	224 031		186 139
Jövőbeni kötelezettségek	358 584		573 153
Függő és jövőbeni kötelezettségek összesen	582 615		784 322

III. EREDMÉNYKIMUTATÁS

millió Ft

A tétel megnevezése	2004.12.31	Előző év(ek) módosításai	2005.12.31
1 Kapott kamatok és kamatjellegű bevételek	123 316	-32	107 158
a., rögzített kamatozású hitelviszonyt megtestesítő értékpapírok után kapott (járó) kamatbevételek	17 207		11 778
Ebből: kapcsolt vállalkozástól	0		0
egyéb részesedési viszonyban lévő vállalkozástól	0		0
b., egyéb kapott kamatok és kamatjellegű bevételek	106 109	-32	95 380
Ebből: kapcsolt vállalkozástól	4		384
egyéb részesedési viszonyban lévő vállalkozástól	0		0
2 Fizetett kamatok és kamatjellegű ráfordítások	76 040	-739	48 874
Ebből: kapcsolt vállalkozásnak	0		6 998
egyéb részesedési viszonyban lévő vállalkozásnak	0		0
Kamatkülönbözet (1-2)	47 276	707	58 284
3 Bevételek értékpapírokból	1 012		478
a., bevételek forgatási célú részvényekből, részesedésekből (osztalék, részesedés)	632		0
b., bevételek társult vállalkozásban lévő részesedésekből (osztalék, részesedés)	21		0
c., bevételek egyéb részesedésekből (osztalék, részesedés)	359		478
4 Kapott (járó) jutalék- és díjbevételek	21 208	-1	23 253
a., egyéb pénzügyi szolgáltatás bevételeiből	18 508	-1	19 311
Ebből: kapcsolt vállalkozástól	0		4
egyéb részesedési viszonyban lévő vállalkozástól	0		0
b., befektetési szolgáltatások bevételeiből (kivéve a kereskedési tevékenység bevételeit)	2 700		3 942
Ebből: kapcsolt vállalkozástól	0		0
egyéb részesedési viszonyban lévő vállalkozástól	0		0
5 Fizetett (fizetendő) jutalék- és díjráfordítások	8 909	8	9 402
a., egyéb pénzügyi szolgáltatás ráfordításaiból	7 935	8	8 244
Ebből: kapcsolt vállalkozásnak	0		4
egyéb részesedési viszonyban lévő vállalkozásnak	0		0
b., befektetési szolgáltatások ráfordításaiból (kivéve a kereskedési tevékenység ráfordításait)	974		1 158
Ebből: kapcsolt vállalkozásnak	0		0
egyéb részesedési viszonyban lévő vállalkozásnak	0		0
6 Pénzügyi műveletek nettó eredménye (6.a-6.b+6.c-6.d)	7 092	0	6 876
a., egyéb pénzügyi szolgáltatás bevételeiből	24 283		33 340
Ebből: kapcsolt vállalkozástól	0		0
egyéb részesedési viszonyban lévő vállalkozástól	0		0
b., egyéb pénzügyi szolgáltatás ráfordításaiból	18 392		24 301
Ebből: kapcsolt vállalkozásnak	0		0
egyéb részesedési viszonyban lévő vállalkozásnak	0		0
ba., adósságkonszolidálás miatt keletkező – eredményt csökkentő – konszolidációs különbözet	0		0

			millió Ft
A tétel megnevezése	2004.12.31	Előző év(ek) módosításai	2005.12.31
c., befektetési szolgáltatás bevételeiből (kereskedési tevékenység bevétele)	11 538		16 565
Ebből: kapcsolt vállalkozástól	0		0
egyéb részesedési viszonyban lévő vállalkozástól	0		0
forgatási célú értékpapírok értékvesztésének visszaírása	0		0
d., befektetési szolgáltatás ráfordításai (kereskedési tevékenység ráfordítása)	10 337		18 728
Ebből: kapcsolt vállalkozásnak	0		0
egyéb részesedési viszonyban lévő vállalkozásnak	0		0
forgatási célú értékpapírok értékvesztése	0		0
7 Egyéb bevételek üzleti tevékenységből	17 489	0	23 873
a., nem pénzügyi és befektetési szolgáltatás bevételei	7 708		10 894
Ebből: kapcsolt vállalkozástól	0		0
egyéb részesedési viszonyban lévő vállalkozástól	0		0
b., egyéb bevételek	9 781		12 979
Ebből: kapcsolt vállalkozástól	0		0
egyéb részesedési viszonyban lévő vállalkozástól	0		0
készletek értékvesztésének visszaírása	36		0
ba., adóssághkonszolidálás miatt keletkező – eredményt növelő – konszolidációs különbözet	0		247
8 Általános igazgatási költségek	44 118	57	44 169
a., személyi jellegű ráfordítások	22 612	5	21 183
aa., bérköltség	15 219		13 771
ab., személyi jellegű egyéb kifizetések	1 769	5	2 088
Ebből: társadalombiztosítási költségek	937		838
nyugdíjjal kapcsolatos költségek	525		561
ac., bérjárulékok	5 624		5 324
Ebből: társadalombiztosítási költségek	3 465		2 891
nyugdíjjal kapcsolatos költségek	932		173
b., egyéb igazgatási költségek (anyagjellegű ráfordítások)	21 506	52	22 986
9 Értékcsökkenési leírás	4 708	0	4 415
10 Egyéb ráfordítások üzleti tevékenységből	22 288	17	30 163
a., nem pénzügyi és befektetési szolgáltatás ráfordításai	5 035	-1	8 121
Ebből: kapcsolt vállalkozásnak	0		0
egyéb részesedési viszonyban lévő vállalkozásnak	0		0
b., egyéb ráfordítások	17 253	18	22 042
Ebből: kapcsolt vállalkozásnak	0		0
egyéb részesedési viszonyban lévő vállalkozásnak	0		0
készletek értékvesztése	4		408
11 Értékvesztés követelések után és kockázati céltartalékképzés függő és biztos (jövőbeni) kötelezettségekre	21 784	0	18 865
a., értékvesztés követelések után	19 620		17 937
b., kockázati céltartalékképzés a függő és biztos (jövőbeni) kötelezettségekre	2 164		928

millió Ft

A tétel megnevezése	2004.12.31	Előző év(ek) módosításai	2005.12.31
12 Értékvesztés visszaírása követelések után és kockázati céltartalék felhasználása a függő és biztos (jövőbeni) kötelezettségekre	14 196	0	19 128
a., értékvesztés visszaírása követelések után	11 418		17 760
b., kockázati céltartalék felhasználása a függő és biztos (jövőbeni) kötelezettségekre	2 778		1 368
13 Értékvesztés a befektetési célú, hitelviszonyt megtestesítő értékpapírok, kapcsolt - és egyéb részesedési viszonyban lévő vállalkozásban való részvények, részesedések után	179	0	0
14 Értékvesztés visszaírása a befektetési célú, hitelviszonyt megtestesítő értékpapírok, kapcsolt- és egyéb részesedési viszonyban lévő vállalkozásban való részvények, részesedések után	3 054	0	0
15 Szokásos (üzleti) tevékenység eredménye	9 341	624	24 878
Ebből: PÉNZÜGYI ÉS BEFEKTETÉSI SZOLGÁLTATÁS EREDMÉNYE (1-2+3+4-5+-6+7.b-8-9-10.b-11+12-13+14)	6 668	623	22 105
NEM PÉNZÜGYI ÉS BEFEKTETÉSI SZOLGÁLTATÁS EREDMÉNYE (7.a-10.a)	2 673	1	2 773
16 Rendkívüli bevételek	4	0	105
17 Rendkívüli ráfordítások	147	0	139
18 Rendkívüli eredmény (16-17)	-143	0	-34
19 Adózás előtti eredmény (+-15+-18)	9 198	624	24 844
20 Adófizetési kötelezettség	950	12	5 694
a., konszolidálásból adódó (számított) társasági adókülönbözet (+-)	11		-86
21 Adózott eredmény (+-19-20)	8 237	612	19 236
22 Általános tartalékképzés, felhasználás (+-)	911	61	2 045
23 Eredménytartalék igénybevétele osztalék/részesedésre	0		216
24 Jóváhagyott osztalék és részesedés	0	0	3 395
Ebből: kapcsolt vállalkozásnak	0		3 392
egyéb részesedési viszonyban lévő vállalkozásnak	0		0
24b Külső tagokra jutó adózott eredmény	-4	0	0
25 Mérleg szerinti eredmény (+-21-/+22+23-24)	7 322	551	14 012

IV. CASH-FLOW KIMUTATÁS

		millió Ft	
A tétel megnevezése		2004.	2005.
1	Kamatbevételek	122 397	107 158
2	+ Egyéb pénzügyi szolgáltatás bevételei (értékpapír értékvesztés visszaírás kivételével)	42 791	52 651
3	+ Egyéb bevételek (céltartalék-felhasználás és céltartaléktöbblet visszavezetésének és készlet értékvesztés, valamint terven felüli leírás visszaírásának kivételével)	8 195	10 953
4	+ Befektetési szolgáltatások bevételei (értékpapír értékvesztés visszaírás kivételével)	12 298	18 665
5	+ Nem pénzügyi és befektetési szolgáltatás bevételei	7 708	10 894
6	+ Osztalék bevétel	1 012	478
7	+ Rendkívüli bevétel	4	105
8	- Kamatráfordítások	74 825	48 874
9	- Egyéb pénzügyi szolgáltatás ráfordításai (értékpapír értékvesztés kivételével)	26 327	32 545
10	- Egyéb ráfordítások (céltartalékképzés és készlet értékvesztés, valamint terven felüli leírás kivételével)	24 123	21 765
11	- Befektetési szolgáltatások ráfordításai (értékpapír értékvesztés kivételével)	8 923	18 093
12	- Nem pénzügyi és befektetési szolgáltatás ráfordításai	5 035	8 121
13	- Általános igazgatási költségek	44 118	44 169
14	- Rendkívüli ráfordítások (ide nem értve a tárgyévi társasági adó fizetési kötelezettség összegét)	147	139
15	- Tárgyévi társasági adó fizetési kötelezettség	961	5 694
16	- Osztalékfizetési kötelezettség	0	3 373
17	Működési pénzáramlás (01-16. sorok)	9 947	18 131
18	± Kötelezettség állományváltozása (ha növ. +, ha csökk. -)	542 487	330 689
19	± Követelés állományváltozása (ha növ. -, ha csökk. +)	-413 597	-261 146
20	± Készlet állományváltozása (ha növ. -, ha csökk. +)	-1 438	-581
21	± Forgóeszközök között kimutatott értékpapírok állományváltozása (ha növ. -, ha csökk. +)	3 611	7 535
22	± Befektetett eszközök között kimutatott értékpapírok állományváltozása (ha növ. -, ha csökk. +)	-72 632	-46 680
23	± Beruházások (beleértve az előleget is) állományának változása (ha növ. -, ha csökk. +)	-47	-25
24	± Immateriális javak állományának a változása (ha növ. -, ha csökk. +)	-4 416	-1 382
25	± Tárgyi eszközök (a beruházások és a beruházásokra adott előlegek kivételével) nettó értékben bekövetkezett állományváltozása (ha növ. -, ha csökk. +)	-12 985	86
26	± Aktív időbeli elhatárolások állományváltozása (ha növ. -, ha csökk. +)	-16 869	9 143
27	± Passzív időbeli elhatárolások állományváltozása (ha növ. +, ha csökk. -)	8 994	-11 861
28a	+ Részvénykibocsátás az eladási árfolyamon		0
28b	+ A beolvadó Postabank konszolidált saját tőkéje 2004. jan. 1-én	30 796	0
28c	± a leányvállalatok konszolidációjából adódó különbözet (ha növ. +, ha csökk. -)		-436
29	+ Eredménytartalék változás	2 068	-1 379
30	- Leányvállalati saját tőke változás	-1 712	323
31	+ Jogszabály alapján véglegesen kapott pénzeszközök		0

		millió Ft	
A tétel megnevezése	2004.	2005.	
32 - Jogszabály alapján véglegesen átadott pénzeszközök		-200	
33 - Bevont saját részvény, vagyonjegy névértéke		0	
34 Nettó pénzáramlás (17-33. sorok)	77 631	42 217	
35 - készpénz (forint- és valutapénztár, csekkek) állományváltozása	5 166	1 368	
36 - számlapénz (az MNB-nél elhelyezett, forintban és devizában vezetett pénzforgalmi számla és éven belüli lejáratú betétszámlák, valamint a külön jogszabály alapján más hitelintézetnél forintban vezetett pénzforgalmi betétszámla)állományváltozása	72 465	40 849	

Független könyvvizsgálói jelentés



Ernst & Young Kft.
H-1132 Budapest, Váci út 20.
1399 Budapest 62 Pf. 632
Hungary

Tel: +36 1 451-8100
Fax: +36 1 451-8199
E-mail: mailbox.ey@hu.ey.com
www.ey.com
Cg. 01-09-267553

Független Könyvvizsgálói Jelentés

Az Erste Bank Hungary Rt. tulajdonosai részére


Elvégeztük az Erste Bank Hungary Rt. („Társaság”) 2005. december 31-i fordulónapra elkészített mérlegének - melyben az eszközök és források egyező végösszege 1.443.634 millió Ft a mérleg szerinti eredmény 13.454 millió Ft nyereség -, valamint a 2005. évre vonatkozó eredménykimutatásának és kiegészítő mellékletének vizsgálatát, melyeket a vizsgált szervezet 2005. évi éves beszámolója tartalmaz. Az éves beszámoló elkészítése az ügyvezetés felelőssége. A könyvvizsgáló felelőssége az éves beszámoló véleményezése az elvégzett könyvvizsgálat alapján, valamint az üzleti jelentés és az éves beszámoló összhangjának megítélése.

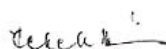
A Társaság 2004. évi éves beszámolójáról 2005. február 25-én korlátozás nélküli véleményt bocsátottunk ki.

A könyvvizsgálatot a magyar Nemzeti Könyvvizsgálói Standardok és a könyvvizsgálatra vonatkozó - Magyarországon érvényes - törvények és egyéb jogszabályok alapján hajtottuk végre. A fentiek értelmében a könyvvizsgálat tervezése és elvégzése révén elegendő és megfelelő bizonyítékot kell szerezni arról, hogy az éves beszámoló nem tartalmaz lényeges hibás állításokat. A könyvvizsgálat magában foglalja az éves beszámoló tényezőit alátámasztó bizonylatok mintavételén alapuló vizsgálatát, emellett tartalmazza az alkalmazott számviteli alapelvek és az ügyvezetés lényegesebb becsléseinek, valamint az éves beszámoló bemutatásának értékelését. Meggyőződésünk, hogy munkánk megfelelő alapot nyújt a független könyvvizsgálói jelentés kiadásához.

A könyvvizsgálat során az Erste Bank Hungary Rt. éves beszámolóját, annak részeit és tételeit, azok könyvelési és bizonylati alátámasztását az érvényes magyar nemzeti könyvvizsgálói standardokban foglaltak szerint felülvizsgáltuk, és ennek alapján elegendő és megfelelő bizonyosságot szerezünk arról, hogy az éves beszámolót a magyar számviteli törvényben foglaltak és a Magyarországon alkalmazott általános számviteli elvek szerint készítették el. Véleményünk szerint az éves beszámoló az Erste Bank Hungary Rt. 2005. december 31-én fennálló vagyoni, pénzügyi és jövedelmi helyzetéről megbízható és valós képet ad. Az üzleti jelentés az éves beszámoló adataival összhangban van.

Budapest, 2006. február 24.
Kivéve a 2005. december 31-én végződő pénzügyi év után jóváhagyott 3.373 millió Ft osztalékra vonatkozó közgyűlési határozat hatását, melynek dátuma
2006. április 27.


Ernst & Young Kft.
Nyilvántartásba-vételi szám: 001165


Fekete Imréné
Bejegyzett könyvvizsgáló
Kamarai tagsági szám: 003201

Fiókhálózat

BUDAPESTI FIÓKOK

Andrássy út 2. Fiók	1061	Budapest	Andrássy út 2.
Árkád Üzletközpont Fiók	1106	Budapest	Örs vezér tere 25.
Árpád Házi Fiók	1139	Budapest	Csongor u. 5-7.
Astoria Fiók	1088	Budapest	Rákóczi út 1-3.
Bajcsy-Zsilinszky úti Fiók	1055	Budapest	Bajcsy-Zsilinszky út 74.
Bartók-Házi Fiók	1114	Budapest	Bartók Béla út 43-47.
Batthyány téri HitelCentrum	1011	Budapest	Batthyány tér 5-6.
Bécsi úti Fiók	1036	Budapest	Bécsi út 52-54.
Boráros téri Fiók	1095	Budapest	Lechner Ödön fasor 1-2.
Böszörményi úti Fiók	1126	Budapest	Böszörményi út 24.
Budafoki Fiók	1221	Budapest	Promontor udvar, Kossuth L. u. 25-29
Campona Fiók	1222	Budapest	Nagytétényi út 37-43.
Csepeli Fiók	1211	Budapest	Kossuth Lajos utca 47-49.
Danubius Ház Fiók	1138	Budapest	Váci út 141.
Duna Plaza HitelCentrum	1138	Budapest	Váci út 178.
Egry József utcai Fiók	1111	Budapest	Egry József utca 2.
Erzsébet körút 17. Fiók	1073	Budapest	Erzsébet körút 17.
Erzsébet körút 8. Fiók	1073	Budapest	Erzsébet körút 8.
Erzsébeti Tesco Fiók	1204	Budapest	Mártírok útja 281.
Fehérvári út 28. Fiók	1117	Budapest	Fehérvári út 28.
Flórián téri Fiók	1033	Budapest	Flórián tér 3.
Hunyadi Üzletház Fiók	1195	Budapest	Üllői út 283.
Hűvösvölgyi Fiók	1021	Budapest	Hűvösvölgyi út 138. (StopShop)
József körúti Fiók	1085	Budapest	József körút 86.
József Nádor téri Fiók	1051	Budapest	József nádor tér 5.
Kálvin téri Fiók	1082	Budapest	Baross utca 1-3.
Károly körúti Fiók	1075	Budapest	Károly körút 7.
Kispesti Fiók	1193	Budapest	Kossuth tér 23-24.
Kőbányai Fiók	1102	Budapest	Körösi Csoma sétány 9/B
Krisztina téri Fiók	1013	Budapest	Krisztina tér 2.
Madách téri Fiók	1075	Budapest	Madách utca 13-15.
Mammut II. Fiók	1024	Budapest	Margit körút 87-89.
Margit körúti Fiók	1027	Budapest	Margit körút 48.
Maros utcai Fiók	1122	Budapest	Maros utca 19-21.
Mester utcai Fiók	1095	Budapest	Mester utca 1-3.
Párisi utcai Fiók	1052	Budapest	Párisi utca 3.
Pesterzsébeti Fiók	1203	Budapest	Kossuth Lajos utca 21-29.
Pólus Center Fiók	1151	Budapest	Szentmihályi út 131.
Rákoskeresztúri Tesco Fiók	1173	Budapest	Pesti út 5-7.
Soroksári Fiók	1238	Budapest	Grassalkovich u. 150.
Tátra utcai Fiók	1136	Budapest	Tátra utca 6.

Teréz körúti Fiók	1066	Budapest	Teréz körút 24.
Thököly úti Fiók	1143	Budapest	Gizella út 59.
Törökvész úti Fiók	1022	Budapest	Bég utca 3-5.
Újpesti Fiók	1042	Budapest	Árpád út 68.
Újpesti Fiók	1047	Budapest	Váci út 15-19.
Váci úti Fiók	1132	Budapest	Váci út 48.
Vízimolnár utcai Fiók	1031	Budapest	Vízimolnár u. 2-4.
Westend Fiók	1062	Budapest	Váci út 1-3.

VIDÉKI FIÓKOK

Ajkai Fiók	8400	Ajka	Szabadság tér 4/a.
Bajai Fiók	6500	Baja	Vörösmarty utca 5.
Balassagyarmati Fiók	2660	Balassagyarmat	Rákóczi fejedelem utca 34-36.
Balatonfüredi Fiók	8230	Balatonfüred	Zsigmond utca 1.
Békési Fiók	5630	Békés	Széchenyi tér 4.
Békéscsabai Fiók	5600	Békéscsaba	Munkácsy út 2.
Békéscsabai Fiók	5600	Békéscsaba	Kinizsi utca 3.
Berettyóújfalui Fiók	4100	Berettyóújfalú	Dózsa György utca 6.
Budakeszi Fiók	2092	Budakeszi	Fő utca 43-45.
Budaörsi Tesco Fiók	2040	Budaörs	Kinizsi út 1-3.
Ceglédi Fiók	2700	Cegléd	Népkör u. 2.
Csornai Fiók	9300	Csorna	Szent István tér 29.
Csurgói Fiók	8840	Csurgó	Széchenyi tér 16.
Debrecen, Belvárosi Fiók	4025	Debrecen	Hatvan utca 1/B
Debrecen, Egyetemi Fiók	4032	Debrecen	Egyetem tér 1.
Debrecen, Szent Anna u. Fiók	4024	Debrecen	Szent Anna utca 14/B
Debrecen, Vár u. Fiók	4024	Debrecen	Vár utca 4.
Dombóvári Fiók	7200	Dombóvár	Hunyadi tér 19-21.
Dorogi Fiók	2510	Dorog	Bécsi út 76.
Dunaharaszti Fiók	2330	Dunaharaszti	Iparos utca 2.
Dunaújvárosi Fiók	2400	Dunaújváros	Dózsa György utca 2/a.
Eger, Dobó téri Fiók	3300	Eger	Szt. János u. 13.
Egri Fiók	3300	Eger	Kossuth Lajos utca 13/a.
Érdi Fiók	2030	Érd	Budai út 13.
Esztergomi Fiók	2500	Esztergom	Imaház utca 2/a
Gödöllői Fiók	2100	Gödöllő	Szabadság tér 14.
Gyöngyösi Fiók	3200	Gyöngyös	Mikszáth Kálmán utca 4.
Győr, Bajcsy-Zsilinszky úti Fiók	9022	Győr	Bajcsy-Zsilinszky u. 30-32.
Győr, Árpád úti Fiók	9021	Győr	Árpád út 42.
Gyulai Fiók	5700	Gyula	Városház utca 16.
Hajdúböszörményi Fiók	4220	Hajdúböszörmény	Szt. István tér 2.
Hajdúdorogi Fiók	4087	Hajdúdorog	Nánási út 2.
Hajdúnánási Fiók	4080	Hajdúnánás	Dorogi utca 10-14.
Hajdúszoboszlói Fiók	4200	Hajdúszoboszló	Hősök tere 9-11.
Hatvani Fiók	3000	Hatvan	Kossuth tér 16.
Hódmezővásárhelyi Fiók	6800	Hódmezővásárhely	Szegfű utca 1-3.
Jászberényi Fiók	5100	Jászberény	Szabadság tér 20.
Kalocsai Fiók	6300	Kalocsa	Szent István király utca 30.
Kaposvári Fiók	7400	Kaposvár	Bajcsy-Zsilinszky út 24.
Karcagi Fiók	5300	Karcag	Kossuth tér 6.
Kazincbarcikai Fiók	3700	Kazincbarcika	Egressy utca 44.

Kecskemét, Dobó körúti Fiók	6000	Kecskemét	Dobó körút 7.
Kecskeméti Fiók	6000	Kecskemét	Nagykőrösi utca 11.
Keszthelyi Fiók	8360	Keszthely	Kossuth utca 45.
Kiskunhalasi Fiók	6400	Kiskunhalas	Kossuth utca 27.
Kisvárdai Fiók	4600	Kisvárd	Szent László utca 26.
Komáromi Tesco Fiók	2900	Komárom	Gyár u. 2-6.
Kőszegi Fiók	9730	Kőszeg	Rákóczi utca 1.
Lenti Fiók	8960	Lenti	Zrínyi utca 3.
Makói Fiók	6900	Makó	Csanád vezér tér 5.
Marcali Fiók	8700	Marcali	Rákóczi utca 6-10.
Mátészalkai Fiók	4700	Mátészalka	Kölcsey utca 17/A
Mezőkövesdi Fiók	3400	Mezőkövesd	Mátyás király út 129.
Mezőtúri Fiók	5400	Mezőtúr	Dózsa György utca 40.
Miskolc, Bajcsy-Zs. utcai Fiók	3527	Miskolc	Bajcsy-Zsilinszky utca 1-3.
Miskolc, Szemere utcai Fiók	3530	Miskolc	Szemere utca 4.
Miskolc, Városház téri Fiók	3525	Miskolc	Városház tér 9.
Miskolci Egyetemváros Fiók	3515	Miskolc	Egyetemváros C/1 épület
Mohácsi Fiók	7700	Mohács	Szabadság út 16.
Monori Fiók	2200	Monor	Kossuth L. u. 88/B.
Móri Fiók	8060	Mór	Köztársaság tér 1.
Mosonmagyaróvári Fiók	9200	Mosonmagyaróvár	Deák Ferenc tér 3.
Nagykanizsa, Erzsébet téri Fiók	8800	Nagykanizsa	Erzsébet tér 20.
Nagykanizsa, Fő utcai Fiók	8800	Nagykanizsa	Fő utca 24.
Nagykovácsi Fiók	2094	Nagykovácsi	Kossuth L. u. 109.
Nyírbátori Fiók	4300	Nyírbátor	Szabadság tér 21.
Nyíregyházi Fiók	4401	Nyíregyháza	Luther u. 2.
Nyíregyházi Fiók	4400	Nyíregyháza	Vay Ádám körút 12.
Orosházi Fiók	5900	Orosháza	Kossuth utca 2.
Ózdi Fiók	3600	Ózd	Gyűjtő tér 1.
Paksi Fiók	7030	Paks	Barátság utca 1.
Pápai Fiók	8500	Pápa	Fő tér 25-26.
Pécs, Diana téri Fiók	7632	Pécs	Diana tér 20.
Pécs, Uránvárosi Fiók	7620	Pécs	Ybl M. u. 7.
Pécsi Fiók	7620	Pécs	Rákóczi út 62-64.
Pécsi Fiók	7624	Pécs	Alkotmány utca 12.
Salgótarjáni Fiók	3100	Salgótarján	Erzsébet tér 5.
Sárospataki Fiók	3950	Sárospatak	Rákóczi utca 40.
Sárvári Fiók	9600	Sárvár	Batthyány u. 20.
Sásdi Fiók	7370	Sásd	Rákóczi utca 17.
Sátoraljaújhelyi Fiók	3980	Sátoraljaújhely	Széchenyi tér 3.
Siófoki Fiók	8600	Siófok	Fő utca 172.
Sopron, Előkapu Fiók	9400	Sopron	Előkapu 2-4.
Sopron, Teleki P. utcai Fiók	9400	Sopron	Teleki P. u. 24.

Szarvasi Fiók	5540	Szarvas	Szabadság utca 32.
Százhalombattai Fiók	2440	Százhalombatta	Piactér B/2
Szegedi Fiók	6720	Szeged	Kölcsey utca 13.
Szegedi Fiók	6720	Szeged	Széchenyi tér 17.
Székesfehérvári Fiók	8000	Székesfehérvár	Palotai út 4.
Székesfehérvári Fiók	8000	Székesfehérvár	Budai út 32.
Szekszárdi Fiók	7100	Szekszárd	Széchenyi utca 40.
Szentendrei Fiók	2000	Szentendre	Duna korzó 18.
Szentesi Fiók	6600	Szentes	Petőfi Sándor utca 1.
Szentgotthárdi Fiók	9970	Szentgotthárd	Széchenyi utca 2.
Szerencsi Fiók	3900	Szerencs	Rákóczi út 73-75.
Szigetszentmiklósi Fiók	2310	Szigetszentmiklós	Szent Miklós útja 1.
Szolnok, Nagy Imre krt-i Fiók	5000	Szolnok	Nagy Imre krt. 8/A.
Szolnoki Fiók	5000	Szolnok	Baross utca 8.
Szombathely, Kőszegi utcai Fiók	9700	Szombathely	Kőszegi utca 23.
Szombathely, Fő téri Fiók	9700	Szombathely	Fő tér 29.
Tatai Fiók	2890	Tata	Országgyűlés tér 3.
Tatabányai Fiók	2800	Tatabánya	Fő tér 20.
Tiszaújvárosi Fiók	3580	Tiszaújváros	Bethlen Gábor utca 18.
Tiszavasvári Fiók	4440	Tiszavasvári	Kossuth utca 22.
Törökszentmiklósi Fiók	5200	Törökszentmiklós	Kossuth utca 125.
Várpalotai Fók	8100	Várpalota	Szent István út 7-9.
Veszprém C Fiók	8200	Veszprém	Egyetem utca 19.
Veszprémi Fiók	8200	Veszprém	Szabadság tér 1.
Záhonyi Fiók	4625	Záhony	Ady Endre utca 27-31.
Zalaegerszeg, Ispotályközi Fiók	8900	Zalaegerszeg	Ispotály köz 2.
Zirci Fiók	8420	Zirc	Petőfi utca 4.

Kereskedelmi centrumok

Budapesti kereskedelmi centrumok

Budapesti és Pest Megyei Kereskedelmi Centrum – Kereskedelmi Szektor

Budapesti és Pest Megyei Kereskedelmi Centrum – Szolgáltatás Szektor

Budapesti és Pest Megyei Kereskedelmi Centrum – Ipari Szektor

Budapesti és Pest Megyei Kereskedelmi Centrum – Kisvállalati Szektor

Vidéki kereskedelmi centrumok

Bács-Kiskun Megyei Kereskedelmi Centrum	Kecskemét
Baranya Megyei Kereskedelmi Centrum	Pécs
Békés Megyei Kereskedelmi Centrum	Békéscsaba
Borsod-Abaúj-Zemplén Megyei Kereskedelmi Centrum	Miskolc
Csongrád Megyei Kereskedelmi Centrum	Szeged
Fejér Megyei Kereskedelmi Centrum	Székesfehérvár
Győr-Moson-Sopron Megyei Kereskedelmi Centrum	Győr
Hajdú-Bihar Megyei Kereskedelmi Centrum (2db)	Debrecen
Heves Megyei Kereskedelmi Centrum	Eger
Jász-Nagykun-Szolnok Megyei Kereskedelmi Centrum	Szolnok
Komárom-Esztergom Megyei Kereskedelmi Centrum	Tatabánya
Nógrád Megyei Kereskedelmi Centrum	Salgótarján
Somogy Megyei Kereskedelmi Centrum	Kaposvár
Szabolcs-Szatmár-Bereg Megyei Kereskedelmi Centrum	Nyíregyháza
Tolna Megyei Kereskedelmi Centrum	Szekszárd
Vas Megyei Kereskedelmi Centrum	Szombathely
Veszprém Megyei Kereskedelmi Centrum	Veszprém
Zala Megyei Kereskedelmi Centrum	Zalaegerszeg

Központi üzletágak

Nagyvállalati és Ingatlanfinanszírozási Üzletág

Kereskedelem finanszírozási Üzletág

Önkormányzati Üzletág

Felügyelőbizottság, Igazgatóság

AZ ERSTE BANK HUNGARY RT. FELÜGYELŐBIZOTTSÁGA

2005. december 31.

Elnök:

Reinhard Ortner Erste Bank der oesterreichischen Sparkassen AG

Tagok:

Andreas Treichl Erste Bank der oesterreichischen Sparkassen AG
Bernhard Spalt Erste Bank der oesterreichischen Sparkassen AG
Manfred Wimmer Erste Bank der oesterreichischen Sparkassen AG
Várady Lászlóné Erste Bank Hungary Nyrt.
Magyar István Erste Bank Hungary Nyrt.

AZ ERSTE BANK HUNGARY RT. IGAZGATÓSÁGA

2005. december 31.

Elnök:

Kisbenedek Péter Erste Bank Hungary Nyrt.

Tagok:

Papp Edit Erste Bank Hungary Nyrt.
Pásti Zoltán Erste Bank Hungary Nyrt.
Megyesiné Bese Gabriella Erste Bank Hungary Nyrt.
Helmuth Hintringer Erste Bank Hungary Nyrt.
Tátrai Bernadett Erste Bank Hungary Nyrt.
Frederik Silzer külső tag
Szivi László külső tag
Rudnay János külső tag

Az Erste Bank Hungary Nyrt. minősítései

Moody's:	Long-term	A2
	Short -term	P-1
	Financial strength	D
FITCH:	Support	1