

ÉVES JELENTÉS 2002

ERSTE BANK 2002

PÉNZÜGYI JELENTÉSEK

ÉVES JELENTÉS 2002

Pénzügyi jelentések

TARTALOMJEGYZÉK

Nem konszolidált mérleg - Eszközök	2
Nem konszolidált mérleg - Források	4
Nem konszolidált eredménykimutatás	6
Nem konszolidált cash flow- kimutatás	8
Konszolidált mérleg - Eszközök	9
Konszolidált mérleg - Források	11
Konszolidált eredménykimutatás	13
Konszolidált cash flow- kimutatás	15
Pénzügyi helyzet elemzése	16
Eredménykimutatás	18
Konszolidált pénzügyi jelentés	19
Felügyelőbizottság jelentése	20
Független könyvvizsgálói jelentés	22
Az ERSTE Bank Hungary Rt. fiókhálózata	24
Kereskedelmi centrumok	26
Felügyelőbizottság, igazgatóság	27

MÉRLEG – Eszközök

2002. december 31.

Sor szám	A tétel megnevezése	2001.12.31	2002.12.31
1	Pénzeszközök	12 064	35 449
2	Állampapírok	40 928	42 612
	forgatási célú	1 259	7 598
	befektetési célú	39 669	35 014
3	Hitelintézetekkel szembeni követelések	28 338	26 791
	látraszóló	1 897	832
	egyéb követelés pénzügyi szolgáltatásból	26 441	25 959
	éven belüli lejáratú	26 441	25 759
	éven túli lejáratú		200
4	Ügyfelekkel szembeni követelések	163 390	261 660
	pénzügyi szolgáltatásból	163 354	260 808
	éven belüli lejáratú	73 629	106 300
	Ebből:kapcsolt vállalkozással szemben	105	4 150
	éven túli lejáratú	89 725	154 508
	Ebből:kapcsolt vállalkozással szemben	1 105	4 527
	befektetési szolgáltatásból	36	852
	Ebből:kapcsolt vállalkozással szemben		560
	tőzsdén kívüli befektetési szolgáltatási tevékenységből		560
	befektetési szolgáltatási tevékenységből eredő, ügyfelekkel szembeni követelés		284
	elszámolóházzal szembeni követelés	36	8
5	Hitelviszonyt megtestesítő értékpapírok, beleértve a rögzített kamatozásúakat is	2 486	3 138
	más kibocsátó által kibocsátott értékpapírok	2 486	3 138
	forgatási célú		1 278
	befektetési célú	2 486	1 860
6	Részvények és más változó hozamú értékpapírok	6 087	
	részvények, részesedések forgatási célra	6 087	
7	Részvény, részesedések befektetési célra	301	79
	részvények, részesedések befektetési célra	301	79
8	Részvények, részesedések kapcsolt vállalkozásban	3 306	6 628
	részvények, részesedések befektetési célra	3 306	6 628
	Ebből:hitelintézetekben lévő részesedés	576	
9	Immateriális javak	1 130	1 356
	Immateriális javak	1 130	1 356
10	Tárgyi eszközök	3 986	3 993
	pénzügyi és befektetési szolgáltatási célú tárgyi eszközök	3 971	3 993
	ingatlanok	2 017	2 285
	műszaki berendezések, gépek, felszerelések, járművek	1 778	1 492
	beruházások	174	213
	beruházásra adott előlegek	2	3
	nem közvetlenül pénzügyi és befektetési szolgáltatási célú tárgyi eszközök	15	
	ingatlanok	14	
	műszaki berendezések, gépek, felszerelések, járművek	1	
11	Saját részvények		
12	Egyéb eszközök	6 151	3 218
	készletek	524	214
	egyéb követelések	5 627	3 004
	Ebből:kapcsolt vállalkozással szembeni követelés	7	4

MÉRLEG – Eszközök

2002. december 31.

13	Aktív időbeli elhatárolások	4 156	7 411
	bevételek aktív időbeli elhatárolása	3 716	7 268
	költségek, ráfordítások aktív időbeli elhatárolása	376	91
	halasztott ráfordítások	64	52
	ESZKÖZÖK ÖSSZESEN	272 323	392 335
	Ebből: Forgóeszközök	127 564	181 286
	Befektetett eszközök	140 603	203 638

MÉRLEG – Források

2002. december 31.

Sor szám	A tétel megnevezése	2001.12.31	2002.12.31
1	Hitelintézetekkel szembeni kötelezettségek	53 612	72 915
	látraszóló	161	742
	meghatározott időre lekötött, pénzügyi szolgáltatásból adódó kötelezettség	51 964	72 173
	éven belüli lejáratú	34 087	60 790
	Ebből: kapcsolattal vállalkozással szemben	100	
	MNB-vel szemben	545	9
	éven túli lejáratú	17 877	11 383
	MNB-vel szemben	242	7
	befektetési szolgáltatásból	1 487	
2	Ügyfelekkel szembeni kötelezettségek	181 301	272 573
	takarékbetétek	436	127
	látraszóló	436	127
	egyéb kötelezettségek pénzügyi szolgáltatásból	180 865	252 110
	látraszóló	59 522	75 090
	Ebből: kapcsolattal vállalkozással szemben	228	690
	egyéb részesedési viszonyban lévő vállalkozással szemben		284
	éven belüli lejáratú	121 288	176 491
	éven túli lejáratú	55	529
	befektetési szolgáltatásból		20 336
	Ebből: kapcsolattal vállalkozással szemben		
	befektetési szolgáltatási tevékenységből adódó, ügyfelekkel szembeni kötelezettség		20 297
	elszámolóházzal szembeni kötelezettség		39
3	Kibocsátott értékpapírok miatt fennálló kötelezettség	9 595	9 595
	kibocsátott kötvények	9 595	9 595
	éven túli lejáratú	9 595	9 595
4	Egyéb kötelezettségek	6 879	8 239
	éven belüli lejáratú	6 879	7 923
	Ebből: kapcsolattal vállalkozással szemben	24	42
	éven túli lejáratú		316
5	Passzív időbeli elhatárolások	2 613	5 360
	költségek, ráfordítások passzív időbeli elhatárolása	2 606	4 738
	halasztott bevételek	7	622
6	Céltartalékok	1 553	2 141
	céltartalék nyugdíjra és végkielégítésre	20	19
	kockázati céltartalék függő és biztos (jövőbeni) kötelezettségekre	99	77
	általános kockázati céltartalék	1 422	1 422
	egyéb céltartalék	12	623
7	Hátrasorolt kötelezettségek	4 043	5 900
	alárendelt kölcsöntőke	4 043	5 900
8	Jegyzett tőke	11 210	13 210
9	Jegyzett, de még be nem fizetett tőke (-)		
10	Tőketartalék	2 150	2 164
	a részvény, részesedés névértéke és kibocsátási értéke közötti különbözet (ázsio)	2 150	2 164
11	Általános tartalék	53	140
12	Eredménytartalék (+-)	-1 148	-955
13	Lekötött tartalék	359	270

MÉRLEG – Források

2002. december 31.

14	Értékelési tartalék		
15	Mérleg szerinti eredmény (+-)	103	783
	Források összesen	272 323	392 335
	Ebből: Rövid lejáratú kötelezettségek	223 860	341 499
	Hosszú lejáratú kötelezettségek	31 570	27 723
	Saját tőke	12 727	15 612

MÉRLEGEN KÍVÜLI TÉTELEK:

Sor szám	A tétel megnevezése	2001.12.31	2002.12.31
	Függő kötelezettségek	30 127	66 344
	Jövőbeni kötelezettségek	154 469	293 272
	Függő és jövőbeni kötelezettségek összesen	184 596	359 616

EREDMÉNYKIMUTATÁS I.

2002. december 31.

Sor szám	A tétel megnevezése	2001.12.31	2002.12.31
1	Kapott kamatok és kamatjellegű bevételek	26 664	39 313
	rögzített kamatozású hitelviszonyt megtestesítő értékpapírok után kapott (járó) kamatbevételek	4 053	3 766
	egyéb kapott kamatok és kamatjellegű bevételek	22 611	35 547
	Ebből:kapcsolt vállalkozástól	41	437
2	Fizetett kamatok és kamatjellegű ráfordítások	18 316	26 231
	Ebből:kapcsolt vállalkozásnak	4	68
	egyéb részesedési viszonyban lévő vállalkozásnak		5
	Kamatkülönbözet (1-2)	8 348	13 082
3	Bevételek értékpapírokból	108	10
	bevételek kapcsolt vállalkozásban lévő részesedésekből (osztalék, részesedés)	90	
	bevételek egyéb részesedésekből (osztalék, részesedés)	18	10
4	Kapott (járó) jutalék- és díjbevételek	3 974	4 694
	egyéb pénzügyi szolgáltatás bevételeiből	3 857	4 580
	Ebből:kapcsolt vállalkozástól		8
	egyéb részesedési viszonyban lévő vállalkozástól		1
	befektetési szolgáltatások bevételeiből (kivéve a kereskedési tevékenység bevételeit)	117	114
5	Fizetett (fizetendő) jutalék- és díjráfordítások	1 109	672
	egyéb pénzügyi szolgáltatás ráfordításaiból	781	595
	befektetési szolgáltatások ráfordításaiból (kivéve a kereskedési tevékenység ráfordításait)	328	77
6	Pénzügyi műveletek nettó eredménye (6.a-6.b+6.c-6.d)	1 456	358
	egyéb pénzügyi szolgáltatás bevételeiből	1 482	1 213
	egyéb pénzügyi szolgáltatás ráfordításaiból	24	911
	befektetési szolgáltatás bevételeiből (kereskedési tevékenység bevétele)	30	1 246
	Ebből:kapcsolt vállalkozástól		
	forгатási célú értékpapírok értékvesztésének visszairása	30	
	befektetési szolgáltatás ráfordításaiból (kereskedési tevékenység ráfordítása)	32	1 190
7	Egyéb bevételek üzleti tevékenységből	1 993	2 118
	nem pénzügyi és befektetési szolgáltatás bevétele	832	553
	Ebből:kapcsolt vállalkozástól	6	
	egyéb bevételek	1 161	1 565
	Ebből:kapcsolt vállalkozástól		12
	készletek értékvesztésének visszairása	11	78
8	Általános igazgatási költségek	10 314	12 290
	személyi jellegű ráfordítások	4 385	5 817
	béreköltség	2 621	3 354
	személyi jellegű egyéb kifizetések	518	845
	Ebből:társadalombiztosítási költségek	142	184
	nyugdíjjal kapcsolatos költségek	107	142
	bérfelrakások	1 246	1 618
	Ebből:társadalombiztosítási költségek	972	1 196
	nyugdíjjal kapcsolatos költségek	591	705
	egyéb igazgatási költségek (anyagjellegű ráfordítások)	5 929	6 473
9	Értékcsökkenési leírás	1 081	1 146
10	Egyéb ráfordítások üzleti tevékenységből	3 074	5 187
	nem pénzügyi és befektetési szolgáltatás ráfordításai	975	581
	egyéb ráfordítások	2 099	4 606

EREDMÉNYKIMUTATÁS I.

2002. december 31.

	Ebből:kapcsolt vállalkozásnak készletek értékvesztése		5
11	Értékvesztés követelések után és kockázati céltartalékképzés függő és biztos (jövőbeni) kötelezettségekre	1 343	2 058
	értékvesztés követelések után	1 263	2 037
	kockázati céltartalékképzés a függő és biztos (jövőbeni) kötelezettségekre	80	21
12	Értékvesztés visszairása követelések után és kockázati céltartalék felhasználása a függő és biztos (jövőbeni) kötelezettségekre	993	2 204
	értékvesztés visszairása követelések után	902	2 204
	kockázati céltartalék felhasználása a függő és biztos (jövőbeni) kötelezettségekre	91	
13	Értékvesztés a befektetési célú, hitelviszonyt megtestesítő értékpapírok, kapcsolt- és egyéb részesedési viszonyban lévő vállalkozásban való részvények, részesedések után	75	74
14	Értékvesztés visszairása a befektetési célú, hitelviszonyt megtestesítő értékpapírok, kapcsolt- és egyéb részesedési viszonyban lévő vállalkozásban való részvények, részesedések után	64	
15	Szokásos (üzleti) tevékenység eredménye	-60	1 039
	Ebből: PÉNZÜGYI ÉS BEFEKTETÉSI SZOLGÁLTATÁS EREDMÉNYE (1-2+3+4-5+-6+7.b-8-9-10.b-11+12-13+14)	83	1 067
	NEM PÉNZÜGYI ÉS BEFEKTETÉSI SZOLGÁLTATÁS EREDMÉNYE (7.a-10.a)	-143	-28
16	Rendkívüli bevételek	174	1
17	Rendkívüli ráfordítások		
18	Rendkívüli eredmény (16-17)	174	1
19	Adózás előtti eredmény (+-15+-18)	114	1 040
20	Adófizetési kötelezettség		170
21	Adózott eredmény (+-19-20)	114	870
22	Általános tartalékképzés, felhasználás (+-)	11	87
23	Eredménytartalék igénybevétele osztalékra, részesedésre		
24	Jóváhagyott osztalék és részesedés		
25	Mérleg szerinti eredmény (+-21./+22+23-24)	103	783

CASH-FLOW KIMUTATÁS

2002. december 31.

Sor szám	A tétel megnevezése	2001.12.31	2002.12.31
1	Kamatbevételek	26 664	39 313
2	+ Egyéb pénzügyi szolgáltatás bevételei (értékpapír értékesítés visszairás kivételével)	5 339	5 793
3	+ Egyéb bevételek (célartalék-felhasználás és célartaléktöbblet visszavezetésének és készlet értékesítés, valamint terven felüli leírás visszairásának kivételével)	1 118	1 401
4	+ Befektetési szolgáltatások bevételei (értékpapír értékesítés visszairás kivételével)	117	1 360
5	+ Nem pénzügyi és befektetési szolgáltatás bevételei	832	553
6	+ Osztalék bevétel	108	10
7	+ Rendkívüli bevétel	174	1
8	- Kamatráfordítások	18 316	26 231
9	- Egyéb pénzügyi szolgáltatás ráfordításai (értékpapír értékesítés kivételével)	805	1 506
10	- Egyéb ráfordítások (célartalékképzés és készlet értékesítés, valamint terven felüli leírás kivételével)	2 074	3 955
11	- Befektetési szolgáltatások ráfordításai (értékpapír értékesítés kivételével)	360	1 193
12	- Nem pénzügyi és befektetési szolgáltatás ráfordításai	975	581
13	- Általános igazgatási költségek	11 395	13 437
14	- Rendkívüli ráfordítások (ide nem értve a tárgyévi társasági adó fizetési kötelezettség összegét)		0
15	- Tárgyévi társasági adó fizetési kötelezettség		170
16	- Kifizetett osztalék		
17	Működési pénzáramlás (01-16. sorok)	427	1 358
18	± Kötelezettség állományváltozása (ha növ. +, ha csökk. -)	68 820	113 794
19	± Követelés állományváltozása (ha növ. -, ha csökk. +)	-63 213	-93 975
20	± Készlet állományváltozása (ha növ. -, ha csökk. +)	-323	383
21	± Forgóeszközök között kimutatott értékpapírok állományváltozása (ha növ. -, ha csökk. +)	-5 886	-1 531
22	± Befektetett eszközök között kimutatott értékpapírok állományváltozása (ha növ. -, ha csökk. +)	-3 928	2 107
23	± Beruházások (beleértve az előleget is) állományának változása (ha növ. -, ha csökk. +)	173	-40
24	± Immateriális javak állományának a változása (ha növ. -, ha csökk. +)	662	-226
25	± Tárgyi eszközök (a beruházások és a beruházásokra adott előlegek kivételével) nettó értékben bekövetkezett állományváltozása (ha növ. -, ha csökk. +)	-732	33
26	± Aktív időbeli elhatárolások állományváltozása (ha növ. -, ha csökk. +)	-677	-3 255
27	± Passzív időbeli elhatárolások állományváltozása (ha növ. +, ha csökk. -)	550	2 746
28	+ Részvénykibocsátás az eladási árfolyamon	3 014	2 014
29	+ Jogszabály alapján véglegesen kapott pénzeszközök	1	1
30	- Jogszabály alapján véglegesen átadott pénzeszközök	13	24
31	- Bevont saját részvény, vagyonyjegy névértéke		
32	Nettó pénzáramlás (17-31. sorok)	-1 125	23 385
33	- készpénz (forint- és valutapénztár, csekkek) állományváltozása	972	2 127
34	- számlapénz (az MNB-nél elhelyezett, forintban és devizában vezetett pénzforgalmi számla és éven belüli lejáratú betétszámlák, valamint a külön jogszabály alapján más hitelintézetnél forintban vezetett pénzforgalmi betétszámla) állományváltozása	-2 097	21 258

KONSZOLIDÁLT MÉRLEG – Eszközök

2002. december 31.

Sor szám	A tétel megnevezése	2001.12.31	2002.12.31
1	Pénzeszközök	12 064	35 449
2	Állampapírok	40 928	58 103
	forgatási célú	1 259	23 089
	befektetési célú	39 669	35 014
3	Hitelintézetekkel szembeni követelések	28 338	29 424
	látraszóló	1 897	3 465
	egyéb követelés pénzügyi szolgáltatásból	26 441	25 959
	éven belüli lejáratú	26 441	25 759
	éven túli lejáratú		200
4	Ügyfelekkel szembeni követelések	162 180	265 095
	pénzügyi szolgáltatásból	162 144	253 762
	éven belüli lejáratú	73 524	102 634
	éven túli lejáratú	88 620	151 128
	befektetési szolgáltatásból	36	11 333
	Ebből:kapcsolt vállalkozással szemben		
	tőzsdei befektetési szolgáltatási tevékenységből adódó követelés		4 017
	tőzsdén kívüli befektetési szolgáltatási tevékenységből		4 425
	befektetési szolgáltatási tevékenységből eredő, ügyfelekkel szembeni követelés		2 476
	elszámolóházzal szembeni követelés	36	303
	egyéb befektetési szolgáltatásból adódó követelés		112
5	Hitelviszonyt megtestesítő értékpapírok, beleértve a rögzített kamatozásúakat is	2 486	3 174
	(ide nem értve az állampapírokat)	0	0
	más kibocsátó által kibocsátott értékpapírok	2 486	3 174
	forgatási célú		1 314
	befektetési célú	2 486	1 860
6	Részvények és más változó hozamú értékpapírok	6 087	3 534
	részvények, részesedések forgatási célra	6 087	3 534
7	Részvény, részesedések befektetési célra	301	349
	részvények, részesedések befektetési célra	301	349
8	Részvények, részesedések kapcsolt vállalkozásban	611	992
	részvények, részesedések befektetési célra	611	992
	Ebből:hitelintézetekben lévő részesedés	576	
9	Immateriális javak	1 134	2 250
	Immateriális javak	1 134	2 250
10	Tárgyi eszközök	7 682	9 382
	pénzügyi és befektetési szolgáltatási célú tárgyi eszközök	7 454	8 580
	ingatlanok	5 057	5 783
	műszaki berendezések, gépek, felszerelések, járművek	2 038	2 545
	beruházások	357	249
	beruházásra adott előlegek	2	3
	nem közvetlenül pénzügyi és befektetési szolgáltatási célú tárgyi eszközök	228	802
	ingatlanok	15	2
	műszaki berendezések, gépek, felszerelések, járművek	213	800
11	Saját részvények		
12	Egyéb eszközök	6 203	3 620
	készletek	530	215
	egyéb követelések	5 673	3 405

KONSZOLIDÁLT MÉRLEG – Eszközök

2002. december 31.

	Ebből:kapcsolt vállalkozással szembeni követelés	9	11
13	Aktív időbeli elhatárolások	4 156	7 815
	bevételek aktív időbeli elhatárolása	3 716	7 643
	költségek, ráfordítások aktív időbeli elhatárolása	376	120
	halasztott ráfordítások	64	52
	ESZKÖZÖK ÖSSZESEN	272 170	419 187
	Ebből:Forgóeszközök	127 511	210 197
	Befektetett eszközök	140 503	201 175

KONSZOLIDÁLT MÉRLEG – Források

2002. december 31.

Sor szám	A tétel megnevezése	2001.12.31	2002.12.31
1	Hitelintézetekkel szembeni kötelezettségek	53 612	76 364
	látraszóló	161	1 043
	meghatározott időre lekötött, pénzügyi szolgáltatásból adódó kötelezettség	51 964	75 321
	éven belüli lejáratú	34 087	63 937
	Ebből: kapcsolattal vállalkozással szemben	100	
	MNB-vel szemben	545	9
	éven túli lejáratú	17 877	11 384
	MNB-vel szemben	242	7
	befektetési szolgáltatásból	1 487	
2	Ügyfelekkel szembeni kötelezettségek	181 073	295 347
	takarékbetétek	436	127
	látraszóló	436	127
	egyéb kötelezettségek pénzügyi szolgáltatásból	180 637	251 420
	látraszóló	59 294	74 400
	egyéb részesedési viszonyban lévő vállalkozással szemben		284
	éven belüli lejáratú	121 288	176 491
	éven túli lejáratú	55	529
	befektetési szolgáltatásból		43 800
	tőzsdei befektetési szolgáltatási tevékenységből adódó kötelezettség		3 921
	tőzsdén kívüli befektetési szolgáltatási tevékenységből adódó kötelezettség		17 514
	befektetési szolgáltatási tevékenységből adódó, ügyfelekkel szembeni kötelezettség		22 326
	elszámolóházzal szembeni kötelezettség		39
3	Kibocsátott értékpapírok miatt fennálló kötelezettség	9 595	9 595
	kibocsátott kötvények	9 595	9 595
	éven túli lejáratú	9 595	9 595
4	Egyéb kötelezettségek	7 065	8 685
	éven belüli lejáratú	6 984	8 369
	Ebből: kapcsolattal vállalkozással szemben	64	
	éven túli lejáratú	81	316
5	Passzív időbeli elhatárolások	2 627	5 131
	bevételek passzív időbeli elhatárolása	3	76
	költségek, ráfordítások passzív időbeli elhatárolása	2 617	5 049
	halasztott bevételek	7	6
6	Céltartalékok	1 562	2 141
	céltartalék nyugdíjra és végkielégítésre	20	19
	kockázati céltartalék függő és biztos (jövőbeni) kötelezettségekre	99	77
	általános kockázati céltartalék	1 422	1 422
	egyéb céltartalék	21	623
7	Hátrasorolt kötelezettségek	4 043	6 692
	alárendelt kölcsöntőke	4 043	5 900
	Tőkekonszolidációs különbözet		792
	- leányvállalatból, közös vezetésű vállalkozásból		792
8	Jegyzett tőke	11 210	13 210
9	Jegyzett, de még be nem fizetett tőke (-)		
10	Tőketartalék	2 150	2 164
	a részvény, részesedés névértéke és kibocsátási értéke közötti különbözet (ázsio)	2 150	2 164
11	Általános tartalék	53	140

KONSZOLIDÁLT MÉRLEG – Források

2002. december 31.

12	Eredménytartalék (+-)	-1 148	-955
13	Lekötött tartalék	359	270
14	Értékelési tartalék		
15	Mérleg szerinti eredmény (+-)	-9	469
16	Leányvállalat és közös vezetésű vállalkozás saját tőke változása (+-)	43	-82
17	Konzolidáció miatti változások (+-)	0	0
18	Külső tagok (más tulajdonosok) részesedése	-65	16
	Források összesen	272 170	419 187
	Ebből: Rövid lejáratú kötelezettségek	223 737	368 167
	Hosszú lejáratú kötelezettségek	31 651	28 516
	Saját tőke	12 593	15 232

MÉRLEGEN KÍVÜLI TÉTELEK:

Sor szám	A tétel megnevezése	2001.12.31	2002.12.31
	Függő kötelezettségek	30 127	66 344
	Jövőbeni kötelezettségek	154 469	297 577
	Függő és jövőbeni kötelezettségek összesen	184 596	363 921

KONSZOLIDÁLT EREDMÉNYKIMUTATÁS I.

2002. december 31.

Sor szám	A tétel megnevezése	2001.12.31	2002.12.31
1	Kapott kamatok és kamatjellegű bevételek	26 624	39 020
	rögzített kamatozású hitelviszonyt megtestesítő értékpapírok után kapott (járó) kamatbevételek	4 053	3 766
	egyéb kapott kamatok és kamatjellegű bevételek	22 571	35 254
2	Fizetett kamatok és kamatjellegű ráfordítások	18 310	26 223
	Ebből:kapcsolt vállalkozásnak		
	egyéb részesedési viszonyban lévő vállalkozásnak		5
	Kamatkülönbözet (1-2)	8 314	12 797
3	Bevételek értékpapírokból	18	10
	bevételek egyéb részesedésekből (osztalék, részesedés)	18	10
4	Kapott (járó) jutalék- és díjbevételek	3 974	4 691
	egyéb pénzügyi szolgáltatás bevételeiből	3 857	4 577
	Ebből:kapcsolt vállalkozástól		
	egyéb részesedési viszonyban lévő vállalkozástól		1
	befektetési szolgáltatások bevételeiből (kivéve a kereskedési tevékenység bevételeit)	117	114
5	Fizetett (fizetendő) jutalék- és díjráfordítások	1 119	688
	egyéb pénzügyi szolgáltatás ráfordításaiból	791	611
	befektetési szolgáltatások ráfordításaiból (kivéve a kereskedési tevékenység ráfordításait)	328	77
6	Pénzügyi műveletek nettó eredménye (6.a-6.b+6.c-6.d)	1 456	384
	egyéb pénzügyi szolgáltatás bevételeiből	1 482	1 218
	egyéb pénzügyi szolgáltatás ráfordításaiból	24	890
	befektetési szolgáltatás bevételeiből (kereskedési tevékenység bevétele)	30	1 246
	Ebből:kapcsolt vállalkozástól		
	forgatási célú értékpapírok értékesztésének visszairása	30	
	befektetési szolgáltatás ráfordításaiból (kereskedési tevékenység ráfordítása)	32	1 190
7	Egyéb bevételek üzleti tevékenységből	2 265	4 807
	nem pénzügyi és befektetési szolgáltatás bevételei	906	2 914
	egyéb bevételek	1 359	1 893
	Ebből:kapcsolt vállalkozástól		
	készletek értékesztésének visszairása	11	78
8	Általános igazgatási költségek	9 956	11 132
	személyi jellegű ráfordítások	4 385	5 820
	béreköltség	2 621	3 356
	személyi jellegű egyéb kifizetések	518	845
	Ebből:társadalombiztosítási költségek	142	184
	nyugdíjjal kapcsolatos költségek	107	142
	bérfelrakások	1 246	1 619
	Ebből:társadalombiztosítási költségek	972	1 197
	nyugdíjjal kapcsolatos költségek	591	705
	egyéb igazgatási költségek (anyagjellegű ráfordítások)	5 571	5 312
9	Értékcsökkenési leírás	1 194	1 929
10	Egyéb ráfordítások üzleti tevékenységből	3 617	8 372
	nem pénzügyi és befektetési szolgáltatás ráfordításai	1 354	3 414
	egyéb ráfordítások	2 263	4 958
	Ebből:kapcsolt vállalkozásnak		
	készletek értékesztése		5
11	Értékvesztés követelések után és kockázati céltartalékképzés függő és biztos (jövőbeni) kötelezettségekre	1 343	2 065

KONSZOLIDÁLT EREDMÉNYKIMUTATÁS I.

2002. december 31.

	értékesítés követelések után	1 263	2 044
	kockázati céltartalékképzés a függő és biztos (jövőbeni) kötelezettségekre	80	21
12	Értékesítés visszairása követelések után és kockázati céltartalék felhasználása a függő és biztos (jövőbeni) kötelezettségekre	993	2 204
	értékesítés visszairása követelések után	902	2 204
	kockázati céltartalék felhasználása a függő és biztos (jövőbeni) kötelezettségekre	91	
13	Értékesítés a befektetési célú, hitelviszonyt megtestesítő értékpapírok, kapcsolt- és egyéb részesedési viszonyban lévő vállalkozásban való részvények, részesedések után	75	74
14	Értékesítés visszairása a befektetési célú, hitelviszonyt megtestesítő értékpapírok, kapcsolt- és egyéb részesedési viszonyban lévő vállalkozásban való részvények, részesedések után	64	
15	Szokásos (üzleti) tevékenység eredménye	-220	633
	Ebből: PÉNZÜGYI ÉS BEFEKTETÉSI SZOLGÁLTATÁS EREDMÉNYE		
	(1-2+3+4-5+-6+7.b-8-9-10.b-11+12-13+14)	228	1 133
	NEM PÉNZÜGYI ÉS BEFEKTETÉSI SZOLGÁLTATÁS EREDMÉNYE (7.a-10.a)	-448	-500
16	Rendkívüli bevételek	174	1
17	Rendkívüli ráfordítások	0	1
18	Rendkívüli eredmény (16-17)	174	0
19	Adózás előtti eredmény (+-15+-18)	-46	633
20	Adófizetési kötelezettség	20	170
	konszolidálásból adódó (számított) társasági adókülönbözet (+-)	6	
21	Adózott eredmény (+-19-20)	-72	463
22	Általános tartalékképzés, felhasználás (+-)	11	87
23	Jóváhagyott osztalék és részesedés		
24	Külső tagokra jutó adózott eredmény	74	93
25	Mérleg szerinti eredmény (+-21-/+22+23-24)	-9	469

KONSZOLIDÁLT CASH–FLOW KIMUTATÁS

2002. december 31.

Sor szám	A tétel megnevezése	2001.12.31	2002.12.31
1	Kamatbevételek	26 624	39 020
2	+ Egyéb pénzügyi szolgáltatás bevételei (értékpapír értékesítés visszairás kivételével)	5 339	5 795
3	+ Egyéb bevételek (céltartalék-felhasználás és céltartaléktöbblet visszavezetésének és készlet értékesítés, valamint terven felüli leírás visszairásának kivételével)	1 317	1 759
4	+ Befektetési szolgáltatások bevételei (értékpapír értékesítés visszairás kivételével)	117	1 360
5	+ Nem pénzügyi és befektetési szolgáltatás bevételei	906	2 914
6	+ Osztalék bevétel	18	10
7	+ Rendkívüli bevétel	174	1
8	- Kamatráfordítások	18 310	26 223
9	- Egyéb pénzügyi szolgáltatás ráfordításai (értékpapír értékesítés kivételével)	815	1 501
10	- Egyéb ráfordítások (céltartalékképzés és készlet értékesítés, valamint terven felüli leírás kivételével)	2 161	4 307
11	- Befektetési szolgáltatások ráfordításai (értékpapír értékesítés kivételével)	360	1 193
12	- Nem pénzügyi és befektetési szolgáltatás ráfordításai	1 354	3 414
13	- Általános igazgatási költségek	11 150	13 061
14	- Rendkívüli ráfordítások (ide nem értve a tárgyévi társasági adó fizetési kötelezettség összegét)		1
15	- Tárgyévi társasági adó fizetési kötelezettség	26	170
17	Működési pénzáramlás (01-16. sorok)	319	989
18	± Kötelezettség állományváltozása (ha növ. +, ha csökk. -)	68 948	141 295
19	± Követelés állományváltozása (ha növ. -, ha csökk. +)	-62 473	-101 723
20	± Készlet állományváltozása (ha növ. -, ha csökk. +)	-329	388
21	± Forgóeszközök között kimutatott értékpapírok állományváltozása (ha növ. -, ha csökk. +)	-5 781	-20 591
22	± Befektetett eszközök között kimutatott értékpapírok állományváltozása (ha növ. -, ha csökk. +)	-3 772	4 778
23	± Beruházások (beleértve az előleget is) állományának változása (ha növ. -, ha csökk. +)	17	107
24	± Immateriális javak állományának a változása (ha növ. -, ha csökk. +)	667	-1 116
25	± Tárgyi eszközök (a beruházások és a beruházásokra adott előlegek kivételével) nettó értékben bekövetkezett állományváltozása (ha növ. -, ha csökk. +)	-1 655	-1 807
26	± Aktív időbeli elhatárolások állományváltozása (ha növ. -, ha csökk. +)	-677	-3 659
27	± Passzív időbeli elhatárolások állományváltozása (ha növ. +, ha csökk. -)	563	2 504
28	+ Részvénykibocsátás az eladási árfolyamon	3 014	2 014
29	+ Eredménytartalék változás	221	104
30	- Leányvállalati saját tőke változás	-188	-125
31	+ Jogszabály alapján véglegesen kapott pénzeszközök		1
32	- Jogszabály alapján véglegesen átadott pénzeszközök		24
33	- Bevont saját részvény, vagyonjegy névértéke		
34	Nettó pénzáramlás (17-33. sorok)	-1 126	23 385
35	- készpénz (forint- és valutapénztár, csekkek) állományváltozása	971	2 127
36	- számlapénz (az MNB-nél elhelyezett, forintban és devizában vezetett pénzforgalmi számla és éven belüli lejáratú betét számlák, valamint a külön jogszabály alapján más hitelintézetnél forintban vezetett pénzforgalmi betét számla) állományváltozása	-2 097	21 258

Pénzügyi helyzet elemzése

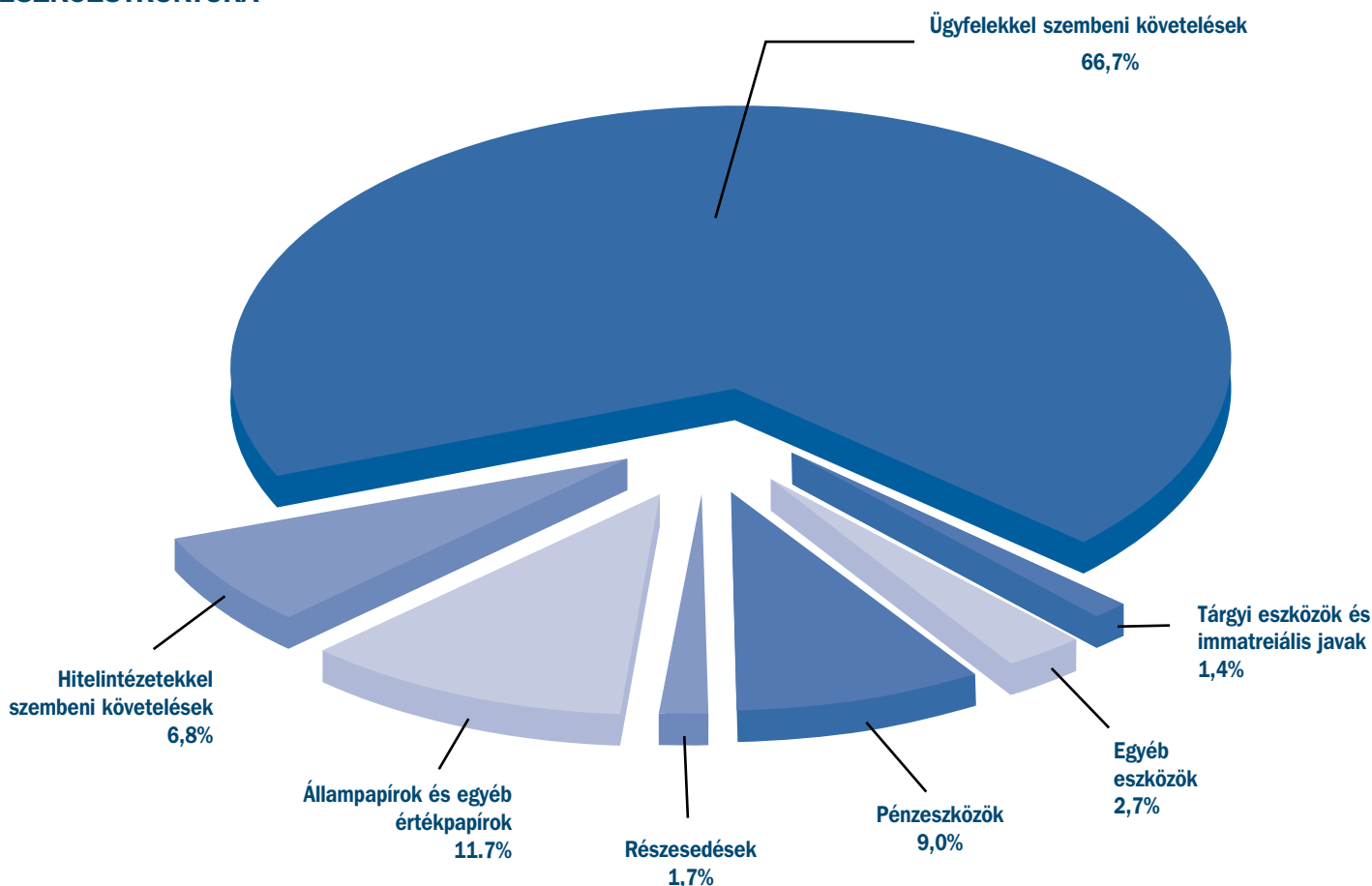
MÉRLEGELEMZÉS

(Magyar Számviteli Szabályok szerint készült nem konszolidált beszámoló)

Az adatok idősoros vizsgálata során a legfontosabb megállapítás, hogy a Bank növekedése gyorsuló, és a növekedés szerkezete is megfelelő. Az ügyfélállományok súlya a Bank összes eszközéhez ill. forrásához viszonyítva jelentősen (7 ill. 3%-kal) emelkedett. A mérleg-főösszeg az év során 44%-kal bővült, és megközelítette a 400 milliárd forintot. A Bank növekedése az utolsó negyedévben felgyorsult, így a következő évre a javuló tendenciák folytatódására számítunk. Az ügyfelekkel szembeni követelések nettó állományának 60%-os emelkedése (közel 100 milliárd Ft-tal) az ambiciózus terveket is meghaladta. A portfólió háromnegyedét kitevő vállalati

hitelek év végi záró állománya (közel 50%-os éves növekedés mellett) a terveket 10%-kal múlta felül. A lakossági hitelállományt az elmúlt évben a Bank csaknem megduplázta, átlépve a 65 milliárdos bruttó állományt. A piacra bevezetett új termékeink (jelzáloglevél- és kiegészítő kamattámogatott hitelek, valamint a piaci kamatozású lakás-felújítási hitelkonstrukció) iránt továbbra is nagy az érdeklődés. A dinamikus állománynövekedés nem járt együtt a ügyfélhitelek-portfólió romlásával - a követelések után elszámolt értékvesztés állomány is csökkent 2001-ről 2002-re.

ESZKÖZSTRUKTÚRA

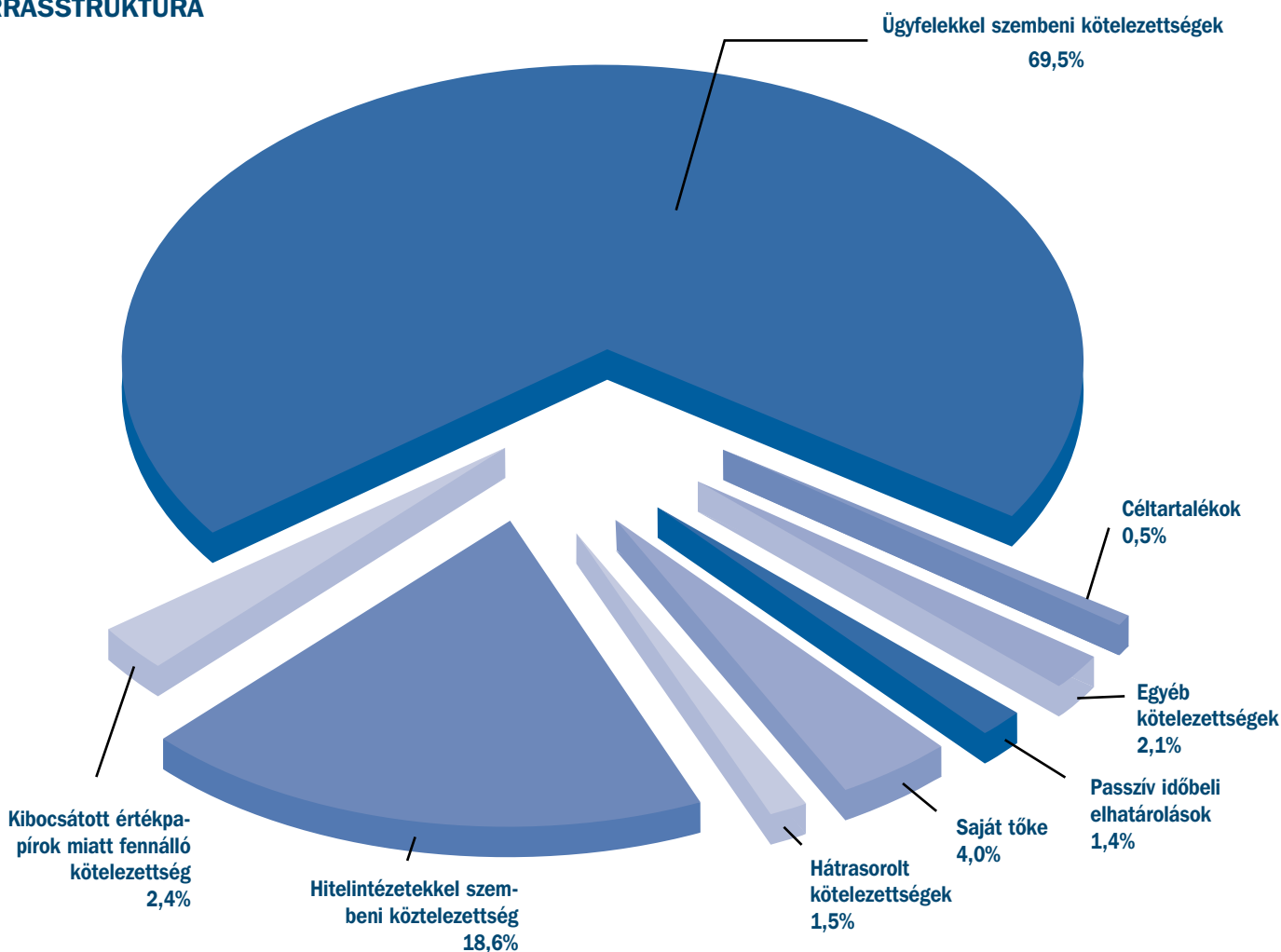


Pénzügyi helyzet elemzése (foly.)

Forrásoldalon az ügyfelekkel szembeni kötelezettségek 12 hónap alatt csaknem 90 milliárd forinttal emelkedtek (az előző évhez képest több mint 50%-kal. Mindebből az ügyfél látraszóló és lekötött betétek emelkedése több mint 33 milliárd Ft). A bővülés a forrásoldal ezen szegmensén döntően az utolsó negyedévre esett. A portfolión belül a vállalati betétállomány a tervezett mértéket 30%-kal haladta meg. A Bank saját tőkéje 23%-kal emelkedett, és megközelítette a 16 milliárd forintot. Ebben a javuló eredmény mellett szerepet játszott az is, hogy a bécsi

anyavállalat a Bank jegyzett tőkéjét az év második felében 2 milliárd forinttal megemelte. Tárgyév folyamán további 1,9 milliárd forintnyi alárendelt kölcsöntőke stabilizálta a Bank tőkehelyzetét. Jelentős változást hozott a Bank életében, hogy anyavállalatától - az integráció első lépéseként - 2002 utolsó hónapjaiban megvásárolta brókercégeének, a piacvezető ERSTE Befektetési Bank Rt-nek 91%-os részvénycsomagját, és ezzel 100%-os tulajdonosává vált.

FORRÁSSTRUKTÚRA



EREDMÉNYKIMUTATÁS

Az tárgyévet a Bank 783 millió Ft mérleg szerinti eredménnyel zárta, amely az előző évi érték hétszerese. A kapott kamatok és kamatjellegű bevételek 43%-kal emelkedtek az időszak folyamán, míg a fizetett kamatok és kamatjellegű ráfordítások 37%-kal. A két mozgás eredőjeként a nettó kamateredmény 57%-kal emelkedett, és így meghaladta a 13 Mrd. Ft-ot.

A jutalék és díjbevételek 28%-os növekedése mellett a fizetett jutalék és díjráfordingítások 39%-kal csökkentek, így a Bank jutalék-

eredménye 40%-kal javult egy év alatt (4 Mrd. Ft feletti éves teljesítmény). A pénzügyi műveletek nettó eredménye a tárgyidőszakban az azt megelőző évhez képest 75%-kal alacsonyabb (az első félév jelentékeny veszteségét az év második felében nyereséges kereskedéssel sikerült kompenzálni.)

Az általános igazgatási költségek 19%-kal emelkedtek a tárgyévben. A személyi jellegű ráfordítások 33%-kal, az anyagjellegű ráfordítások 9%-kal magasabbak a 2001-es szintnél.

Eredménykimutatás	2001	2002	%
Kamatkülönbözet	8 348	13 082	56,7%
Jutalékeredmény	2 865	4 022	40,4%
Pénzügyi műveletek nettó eredménye	1 456	358	-75,4%
Működési eredmény	12 669	17 462	37,8%
Személyi jellegű ráfordítások	4 385	5 817	32,6%
Egyéb igazgatási költségek	5 929	6 474	9,2%
Értékcsökkentési leírás	1 081	1 146	6,0%
Működési költségek	11 395	13 436	17,9%
Mérleg szerinti eredmény	103	783	660,2%
Költség/bevétel hányados	89,9%	76,9%	-13,0%
Tőkearányos nyereség	0,9%	5,5%	4,6%

Ugyanakkor a költség-bevétel hányados (immár három éve: 2000-2002) folyamatosan csökken.

A bérköltségek emelkedésének egyik oka a Bank személyi állományának minőségi cseréje, amely összhangban áll a növekedésorientált üzletpolitika humánerőforrás igényével. Másrészt a Bank átlagos dolgozói létszáma is emelkedett, amelyet

a fióknyitások valamint a szolgáltatási tevékenység bővülése indokolt.

A további években - a piaci terjeszkedés tárgyi és személyi feltételeinek megteremtése után - az eredményességi mutatók folyamatos javulására számítunk.

KONSZOLIDÁLT PÉNZÜGYI JELENTÉS

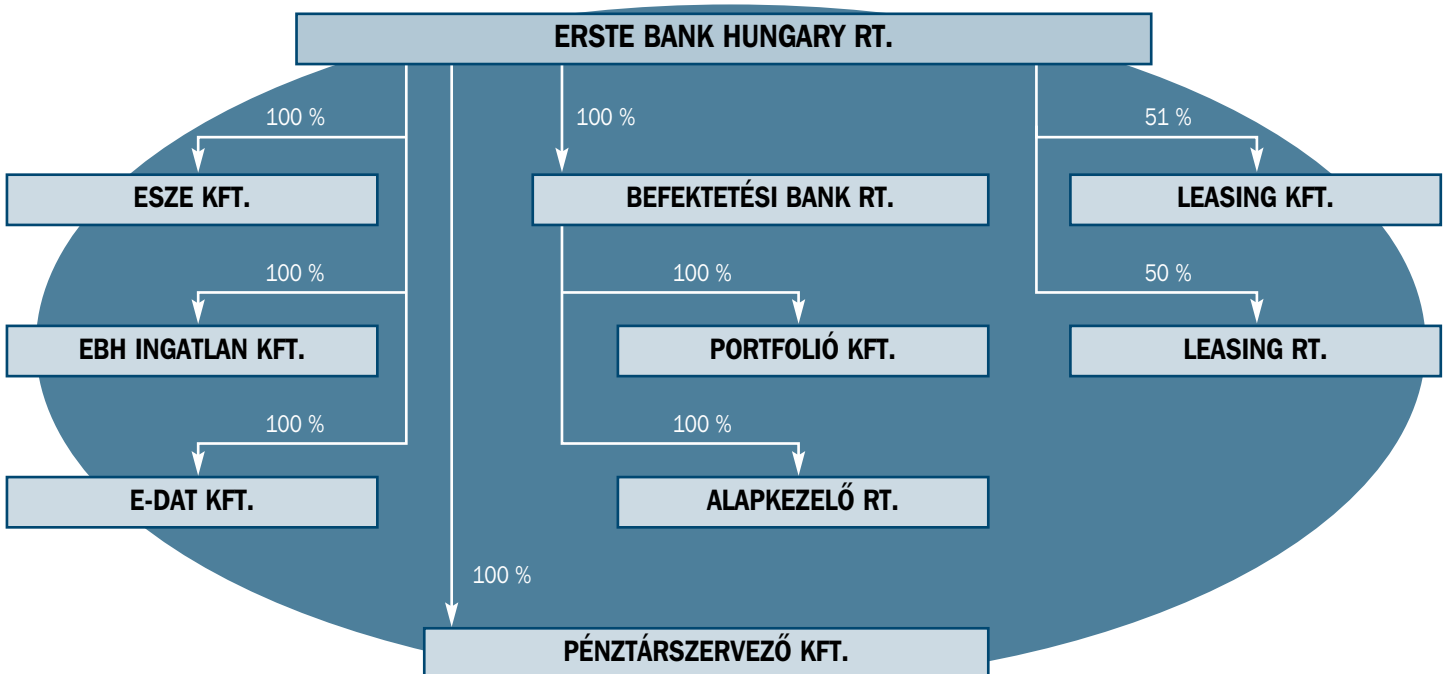
ERSTE Magyarország Konzolidált Csoport eredményei

Az ERSTE Bank Hungary Rt. konzolidált szinten állományi oldalon dinamikusabb, eredményességi oldalon némileg szerényebb növekedést tudott elérni, mint nem konzolidált szinten. A Csoport mérleg-főösszege egy év alatt 54%-kal emelkedett és megközelítette a 420 milliárd Ft-ot. A Csoport eredménye a tavalyi szerény veszteség után idén félmilliárd forint körüli összeget tett ki. A csak Csoporton belüli szolgáltatásokat végző leányvállalatok

eredményei és a pénzügyi és operatív lízinggel foglalkozó lízing leánycégeink a Csoport eredményét rontották. A Befektetési Bank a csoportszintű jövedelmezőségét jelentékeny mértékben javította a nemzetközi számviteli szabályok szerint készült beszámolóban. A magyar számviteli szabályok szerint végzett konszolidációban a Befektetési Bank teljes körű konszolidációjára - az idő rövidsége miatt - nem került sor.

mFt	2001	2002	Növekedés
Mérlegfőösszeg	272 170	419 187	147 017
Éves eredmény	-9	469	478
Pénzügyi műveletek nettó eredménye	1 456	358	-75,4%

Az ERSTE Magyarország Konzolidált Csoport tagjai 2002



FELÜGYELŐBIZOTTSÁG JELENTÉSE (konszolidált)

az ERSTE BANK HUNGARY Rt. 2002. december 31-vel végződő évről készített éves beszámolójáról
és az ERSTE BANKHUNGARY Rt. 2002. december 31-vel végződő évről készített konszolidált éves beszámolójáról

Tisztelt Részvényesek!

A Bank a 2002. évi C számú számvitelről szóló törvény, valamint a hitelintézetek éves beszámoló készítési és könyvvezetési kötelezettségeiről szóló 250/2000. (XII. 24.) Kormányrendelet alapján elkészítette a 2002. évre vonatkozó éves és konszolidált éves beszámolóját.

A törvényi előírások szerint az éves beszámoló összeállításának alapkövetelménye, hogy a Bank pénzügyi, jövedelmi és vagyoni helyzetét, működésének eredményességét a valóságnak megfelelően kell bemutatni.

A konszolidált mérlegben a Bank tevékenysége a meghatározó, míg a leányvállalatok eredménye lényegében nem befolyásolja a konszolidált eredmény alakulását.

A Felügyelő Bizottság a rendelkezésre álló információk, a belső ellenőrzés vizsgálatai és az Ernst & Young Kft. Korlátozás nélküli könyvizsgálói jelentésében foglaltak alapján kijelenti, hogy a 2002. évi konszolidált éves beszámoló, a 2002. évi működésről készült konszolidált mérleg és konszolidált eredménykimutatás és az üzleti jelentés megbízható és valós képet ad a konszolidációba bevont társaságok pénzügyi, jövedelmi és vagyoni helyzetéről.

Egyúttal a felügyelő Bizottság kijelenti, hogy a 2002. évi beszámoló, a 2002. évi működésről készült mérleg és eredménykimutatás és az üzleti jelentés megbízható és valós képet ad a Bank pénzügyi, jövedelmi és vagyoni helyzetéről.

Ennek alapján a Felügyelő Bizottság az ERSTE BANK HUNGARY Rt. Konszolidált mérlegét, amelyben

<input type="checkbox"/>	az eszközök és források egyező végösszege:	419 187 000 000,- Ft (konszolidált)
<input type="checkbox"/>	a mérleg szerinti eredmény:	469 000 000,- Ft (konszolidált)

a Közgyűlésnek elfogadásra ajánlja.

Budapest, 2003. április 4.



Mag. Andreas Treichl s.k
a Felügyelő Bizottság elnöke

FELÜGYELŐBIZOTTSÁG JELENTÉSE (nem konszolidált)

az ERSTE BANK HUNGARY Rt. 2002. december 31-vel végződő évről készített éves beszámolójáról
és az ERSTE BANKHUNGARY Rt. 2002. december 31-vel végződő évről készített konszolidált éves beszámolójáról

Tisztelt Részvényesek!

A Bank a 2002. évi C számú számvitelről szóló törvény, valamint a hitelintézetek éves beszámoló készítési és könyvvezetési kötelezettségeiről szóló 250/2000. (XII. 24.) Kormányrendelet alapján elkészítette a 2002. évi beszámolóját.

A törvényi előírások szerint az éves beszámoló összeállításának alapkövetelménye, hogy a Bank pénzügyi, jövedelmi és vagyoni helyzetét, működésének eredményességét a valóságnak megfelelően kell bemutatni.

A Felügyelő Bizottság a rendelkezésre álló információk, a belső ellenőrzés vizsgálatai és az Ernst & Young Kft. korlátozás nélküli könyvvizsgálói jelentésében foglaltak alapján kijelenti, hogy a 2002. évi éves beszámoló, a 2002. évi működésről készült mérleg és eredménykimutatás és az üzleti jelentés megbízható és valós képet ad a Bank pénzügyi, jövedelmi és vagyoni helyzetéről.

Egyúttal a Felügyelő Bizottság az ERSTE BANK HUNGARY Rt. mérlegét, amelyben

<input type="checkbox"/>	az eszközök és források egyező végösszege:	392 335 000 000,- Ft
<input type="checkbox"/>	a mérleg szerinti eredmény:	783 000 000,- Ft

a Közgyűlésnek elfogadásra ajánlja.

A Felügyelő Bizottság egyetért továbbá az Igazgatóságnak a 2002. december 31-vel végződő évi eredmény felhasználásával kapcsolatos javaslatával, és javasolja, hogy az eredmény ne kerüljön felosztásra, hanem azt a Bank eredmény-tartalékába helyezték.

Budapest, 2003. április 4.



Mag. Andreas Treichl s.k
a Felügyelő Bizottság elnöke

FÜGGETLEN KÖNYVVIZSGÁLÓI JELENTÉS

Az Erste Bank Hungary Rt. részvényesei részére

Elvégeztük az Erste Bank Hungary Rt. 2002. december 31-i fordulónapra elkészített mérlegének - melyben az eszközök és források egyező végösszege 392 335 millió Ft, a mérleg szerinti eredmény 783 millió Ft nyereség -, valamint a 2002. december 31-én záródó pénzügyi évre vonatkozó eredménykimutatásának és kiegészítő mellékletének vizsgálatát, melyeket a vizsgált szervezet 2002. december 31-én záródó pénzügyi évre vonatkozó éves beszámolója tartalmaz. Az éves beszámoló elkészítése az ügyvezetés felelőssége. A könyvvizsgáló felelőssége az éves beszámoló véleményezése az elvégzett könyvvizsgálat alapján, valamint az üzleti jelentés és az éves beszámoló összhangjának megítélése.

A Társaság 2001. éves számolójáról 2002. április 19.-én korlátozás nélküli véleményt bocsátottunk ki.

A könyvvizsgálatot a magyar Nemzeti Könyvvizsgálói Standardok és a könyvvizsgálatra vonatkozó - Magyarországon érvényes - törvények és egyéb jogszabályok alapján hajtottuk végre. A fentiek értelmében a könyvvizsgálat tervezése és elvégzése révén elegendő és megfelelő bizonyítékot kell szerezni arról, hogy az éves beszámoló nem tartalmaz lényeges hibás állításokat. Az elvégzett könyvvizsgálat magában foglalta az éves beszámoló tényszámaint alátámasztó bizonylatok mintavételre alapuló vizsgálatát, emellett tartalmazta az alkalmazott számviteli alapelvek és az ügyvezetés lényegesebb becsléseinek, valamint az éves beszámoló bemutatásának értékelését.

A könyvvizsgálat során az Erste Bank Hungary Rt. éves beszámolóját, annak részeit és tételeit, azok könyvelési és bizonylati alátámasztását az érvényes nemzeti könyvvizsgálói standardokban foglaltak szerint felülvizsgáltuk, és ennek alapján elegendő és megfelelő bizonyosságot szereztünk arról, hogy az éves beszámolót a számviteli törvényben foglaltak és az általános számviteli elvek szerint készítették el. Véleményünk szerint az éves beszámoló az Erste Bank Hungary Rt. 2002. december 31-én fennálló vagyoni, pénzügyi és jövedelmi helyzetéről megbízható és valós képet ad. Az üzleti jelentés az éves beszámoló adataival összhangban van.

Budapest, 2003. március 28.



Martin Zuba
Ernst & Young Kft.
Nyilvántartásba-vételi szám: 001165



Hergovits Mariann
Bejegyzett könyvvizsgáló
Kamarai tagsági szám: 004648

FÜGGETLEN KÖNYVVIZSGÁLÓI JELENTÉS

Az Erste Bank Hungary Rt. részvényesei részére

Elvégeztük az Erste Bank Hungary Rt. 2002. december 31-i fordulónapra elkészített konszolidált mérlegének - melyben az eszközök és források egyező végösszege 419 187 millió Ft, a konszolidált mérleg szerinti eredmény 469 millió Ft nyereség -, valamint a 2002. évre vonatkozó konszolidált eredménykimutatásának és kiegészítő mellékletének vizsgálatát, melyeket a vizsgált szervezet 2002. évi konszolidált éves beszámolója tartalmaz. A konszolidált éves beszámoló elkészítése az ügyvezetés felelőssége. A könyvvizsgáló felelőssége a konszolidált üzleti jelentés és a konszolidált éves beszámoló összhangjának megítélése.

A Társaság 2001. évi konszolidált éves beszámolójáról 2002. április 19.-én korlátozás nélküli véleményt bocsátottunk ki.

A könyvvizsgálatot a magyar Nemzeti Könyvvizsgálói Standardok és a könyvvizsgálatra vonatkozó - Magyarországon érvényes - törvények és egyéb jogszabályok alapján hajtottuk végre. A fentiek értelmében a könyvvizsgálat tervezése és elvégzése révén elegendő és megfelelő bizonyítékot kell szerezni arról, hogy az éves beszámoló nem tartalmaz lényeges hibás állításokat. Az elvégzett könyvvizsgálat magában foglalta az éves beszámoló tényszámain alátámasztó bizonylatok mintavételre alapuló vizsgálatát, emellett tartalmazta az alkalmazott számviteli alapelvek és az ügyvezetés lényegesebb becsléseinek, valamint az éves beszámoló bemutatásának értékelését.

A könyvvizsgálat során az Erste Bank Hungary Rt. Konszolidált éves beszámolóját, annak részeit és tételeit, azok könyvelési és bizonylati alátámasztását az érvényes nemzeti könyvvizsgálói standardokban foglaltak szerint felülvizsgáltuk, és ennek alapján elegendő és megfelelő bizonyosságot szereztünk arról, hogy a konszolidált éves beszámolót a számviteli törvényben foglaltak és az általános számviteli elvek szerint készítették el. Véleményünk szerint az éves konszolidált beszámoló az Erste Bank Hungary Rt. 2002. december 31-én fennálló konszolidált vagyoni, pénzügyi és jövedelmi helyzetéről megbízható és valós képet ad. A konszolidált üzleti jelentés a konszolidált éves beszámoló adataival összhangban van.

Budapest, 2003. március 28.



Martin Zuba
Ernst & Young Kft.
Nyilvántartásba-vételi szám: 001165



Hergovits Mariann
Bejegyzett könyvvizsgáló
Kamarai tagsági szám: 004648

AZ ERSTE BANK HUNGARY RT. FIÓKHÁLÓZATA

Budapesti fiókok:				
1	Bajcsy-Zsilinszky úti fiók	Budapest	1055	Bajcsy-Zsilinszky út. 74.
2	Kálvin téri fiók	Budapest	1082	Baross u. 1.
3	BME fiók	Budapest	1111	Egry József u. 2.
4	Böszörményi úti fiók	Budapest	1126	Böszörményi út 24.
5	Csepeli fiók	Budapest	1211	Kossuth L. u. 47-49.
6	Mammut fiók	Budapest	1024	Margit krt. 87-89.
7	Párisi utcai fiók	Budapest	1052	Párisi u 3.
8	Újpesti fiók	Budapest	1042	Árpád u. 68.
9	Danubius házi fiók	Budapest	1138	Váci út 141.
10	Campona fiók	Budapest	1222	Nagytétényi út 37-43.
11	Bécsi úti fiók	Budapest	1036	Bécsi u. 52-54.
12	Kőbánya fiók	Budapest	1100	Kőrösi Csoma sétány 9/b.
13	Pesterzsébeti fiók	Budapest	1203	Kossuth Lajos u. 21-29.
14	Krisztina téri fiók	Budapest	1011	Krisztina tér 2.
15	Thököly úti fiók	Budapest	1149	Gizella u. 59.
16	Erzsébet körúti fiók	Budapest	1073	Erzsébet körút 8.
17	Astoria fiók	Budapest	1088	Rákóczi út 1-3.
18	Árkád fiók	Budapest	1106	Őrs vezér tere 25.
19	Andrássy úti fiók	Budapest	1061	Andrássy u. 2.
20	Mester utcai fiók	Budapest	1095	Mester u. 1-3.
21	Flórián téri fiók	Budapest	1033	Flórián tér 3.
22	Törökvész utcai fiók	Budapest	1022	Bég u. 3-5.
23	Madách I. úti fiók	Budapest	1075	Madách Imre u. 13-15.
24	Hunyadi üzletház	Budapest	1195	Üllői út 283.
Vidéki fiókok:				
25	Budakeszi fiók	Budakeszi	2092	Fő u. 43-45.
26	Bajai fiók	Baja	6500	Vörösmarty u. 5.
27	Balatonfüredi fiók	Balatonfüred	8230	Zsigmond u. 1.
28	Békéscsabai fiók	Békéscsaba	5600	Munkácsi út 2.
29	Ceglédi fiók	Cegléd	2700	Kossuth L. tér 10/a.
30	Csornai fiók	Csorna	9300	Szent István tér 29.
31	Curgói fiók	Curgó	8840	Széchenyi tér 16.
32	Debreceni fiók	Debrecen	4024	Szent Anna u. 14/b.
33	Debrecen Egyetemi fiók	Debrecen	4032	Egyetem tér 1.
34	Debrecen Hatvan utcai fiók	Debrecen	4025	Hatvan u. 1/B
35	Dombóvári fiók	Dombóvár	7200	Hunyadi tér 19-21.
36	Dunaharaszti fiók	Dunaharaszti	2330	Iparos u. 2.
37	Dunaújvárosi fiók	Dunaújváros	2400	Szórád Márton u-i II. sz.szolg.h
38	Egri fiók	Eger	3300	Kossuth L. u. 13/A.
39	Érdi fiók	Érd	2030	Diósi u. 4.
40	Esztergomi fiók	Esztergom	2500	Imaház u. 2/a.
41	Gödöllői fiók	Gödöllő	2100	Dózsa György u. 1-3.
42	Győri fiók	Győr	9021	Bajcsy-Zsilinszky u. 30-32.
43	Gyulai fiók	Gyula	5700	Városház u. 16.
44	Kalocsa fiók	Kalocsa	6300	Szent István király út 2-4.
45	Kaposvári fiók	Kaposvár	7400	Bajcsy-Zs. út.24.
46	Kecskeméti fiók	Kecskemét	6000	Batthyányi u. 10-12.
47	Keszthelyi fiók	Keszthely	8360	Kossuth Lajos u. 45.
48	Kőszegi fiók	Kőszeg	9730	Rákóczi u. 1.

AZ ERSTE BANK HUNGARY RT. FIÓKHÁLÓZATA (foly.)

Vidéki fiókok: (foly.)				
49	Lenti fiók	Lenti	8960	Zrínyi u. 3.
50	Makói fiók	Makó	6900	Csanád vezér tér 5.
51	Mátészalkai fiók	Mátészalka	4700	Kölcsey u. 17/A.
52	Mezőkövesdi fiók	Mezőkövesd	3400	Mátyás király út 129.
53	Miskolci fiók	Miskolc	3525	Kazinczy u.5.
54	Miskolc Egyetemi fiók	Miskolc	3515	Egyetemváros C/1. épület I. emelet
55	Miskolc Városház téri fiók	Miskolc	3530	Városház tér 9.
56	Mosonmagyaróvári fiók	Mosonmagyaróvár	9200	Deák F. tér. 3.
57	Móri fiók	Mór	8060	Köztársaság tér 1.
58	Nagykanizsai fiók	Nagykanizsa	8800	Erzsébet tér 20.
59	Nyíregyházi fiók	Nyíregyháza	4400	Vay Ádám krt. 12.
60	Pápai fiók	Pápa	8500	Fő tér 25-26.
61	Pécsi Rákóczi úti fiók	Pécs	7620	Rákóczi u. 62-64.
62	Pécs Alkotmány utcai fiók	Pécs	7624	Alkotmány u.12.
63	Salgótarjáni fiók	Salgótarján	3100	Erzsébet tér 5.
64	Sásdi fiók	Sásd	7370	Rákóczi u. 17.
65	Siófoki fiók	Siófok	8600	Fő utca 172.
66	Soproni fiók	Sopron	9400	Előkapu u. 2.-4.
67	Szegedi fiók	Szeged	6720	Kölcsey u. 13.
68	Szentendrei fiók	Szentendre	2000	Duna korzó 18.
69	Szentesi fiók	Szentes	6600	Petőfi Sándor u. 1.
70	Szentgotthárdi fiók	Szentgotthárd	9970	Széchenyi u. 2.
71	Szekszárdi fiók	Szekszárd	7100	Széchenyi u. 22.
72	Székesfehérvári fiók	Székesfehérvár	8000	Palotai u. 4.
73	Szigetszentmiklósi fiók	Szigetszentmiklós	2310	Gyári u. 9.
74	Szolnoki fiók	Szolnok	5000	Kossuth L.u.18/1
75	Szombathelyi fiók	Szombathely	9700	Mártírok tere 12.
76	Tatai fiók	Tata	2890	Országgyűlés tér 3.
77	Tatabányai fiók	Tatabánya	2800	Fő tér 20.
78	Veszprémi fiók	Veszprém	8200	Szabadság tér 1.
79	Veszprém Egyetemi fiók	Veszprém	8200	Egyetem u. 19.
80	Zalaegerszegi fiók	Zalaegerszeg	8900	Berzsenyi u. 7-9.
81	Zirci fiók	Zirc	8420	Petőfi Sándor u. 4.

KERESKEDELMI CENTRUMOK

1	Bács-Kiskun Megyei Kereskedelmi Centrum	6000 Kecskemét, Batthyányi u. 10-12.
2	Baranya Megyei Kereskedelmi Centrum	7624 Pécs, Alkotmány u. 12.
3	Békés Megyei Kereskedelmi Centrum	5600 Békéscsaba, Munkácsi u. 2.
4	Borsod-Abaúj-Zemplén Megyei Kereskedelmi Centrum	3525 Miskolc, Kazinczy u. 5.
5	Budapesti és Pest Megyei Kereskedelmi Centrum "Ipari Szektor"	1082 Budapest, Baross utca 1.
6	Budapesti és Pest Megyei Kereskedelmi Centrum "Szolgáltató Szektor"	1082 Budapest, Baross utca 1.
7	Csongrád Megyei Kereskedelmi Centrum	6720 Szeged, Tisza Lajos krt. 56.
8	Fejér Megyei Kereskedelmi Centrum	8000 Székesfehérvár, Palotai u. 4.
9	Győr-Moson-Sopron Megyei Kereskedelmi Centrum	9021 Győr, Kisfaludy u. 6.
10	Hajdú-Bihar Megyei Kereskedelmi Centrum	4024 Debrecen, Szent Anna u. 14/b.
11	Heves Megyei Kereskedelmi Centrum	3300 Eger, Kossuth L. u. 13/A.
12	Jász-Nagykun-Szolnok Megyei Kereskedelmi Centrum	5000 Szolnok, Kossuth L. út. 18/1.
13	Komárom-Esztergom Megyei Kereskedelmi Centrum	2800 Tatabánya, Mártírok u. 81/b.
14	Nógrád Megyei Kereskedelmi Centrum	3100 Salgótarján, Kassai sor 6.
15	Somogy Megyei Kereskedelmi Centrum	7400 Kaposvár, Bajcsy-Zsilinszky u. 24.
16	Szabolcs-Szatmár-Bereg Megyei Kereskedelmi Centrum	4400 Nyíregyháza, Vay Ádám krt. 12.
17	Tolna Megyei Kereskedelmi Centrum	7100 Szekszárd, Széchenyi u. 22.
18	Vas Megyei Kereskedelmi Centrum	9700 Szombathely, Mártírok tere 12.
19	Veszprém Megyei Kereskedelmi Centrum	8200 Veszprém, Szabadság tér 1.
20	Zala Megyei Kereskedelmi Centrum	8900 Zalaegerszeg, Berzsenyi u. 7-9.
Budapest, Pest-Megye	Budapesti és Pest Megyei Kereskedelmi Centrum "Ipari Szektor"	1082 Budapest, Baross utca 1.
Budapest, Pest-Megye	Budapesti és Pest Megyei Kereskedelmi Centrum "Szolgáltató Szektor"	1082 Budapest, Baross utca 1.
Budapest, Pest-Megye	Budapesti és Pest Megyei Kereskedelmi Centrum "Ingatlan Szektor"	1082 Budapest, Baross utca 1.
Nemzetközi Üzletág	Austrian Desk	1082 Budapest, Baross utca 1.
Nemzetközi Üzletág	International Desk	1082 Budapest, Baross utca 1.
Nemzetközi Üzletág	Top 200	1082 Budapest, Baross utca 1.
	Strukturált-, Projekt- és Kereskedelem-finanszírozási Üzletág	1126 Budapest, Böszörményi út 24.

FELÜGYELŐBIZOTTSÁG, IGAZGATÓSÁG

Felügyelőbizottság

Elnök:

Mag. Andreas Teichl

1998. május 19.

az igazgatóság elnöke, vezérigazgató

Erste Bank der oesterreichischen Sparkassen AG

Tagok:

Dr. Elisabeth Bleyleben-Koren

1998. május 19.

az igazgatóság alelnöke

Erste Bank der oesterreichischen Sparkassen AG

Dr. Franz Hochstrasser

1999. május 28.

az igazgatóság tagja

Erste Bank der oesterreichischen Sparkassen AG

Dr. Kurt Stöber

1998. május 28.

igazgató

Erste Bank der oesterreichischen Sparkassen AG

Várady Lászlóné

1999. május 21.

szakszervezeti titkár a munkavállalók részéről

ERSTE BANK HUNGARY RT.

Magyar István

2001. május 25.

régióvezető, igazgató

ERSTE BANK HUNGARY RT.

Igazgatóság

Elnök:

Mag. Reinhard Ortner

1999. május 21.

az igazgatóság elnöke

ERSTE BANK HUNGARY RT.

az igazgatóság tagja

Erste Bank der oesterreichischen Sparkassen AG

Tagok:

Kisbenedek Péter

2000. december 1.

vezérigazgató

ERSTE BANK HUNGARY RT.

Helmut Hintringer

2001. január 1.

az igazgatóság külső tagja

ERSTE BANK HUNGARY RT.

Pásti Zoltán

1999. július 1.

az igazgatóság belső tagja

ERSTE BANK HUNGARY RT.

Papp Edit

2000. január 1.

az igazgatóság belső tagja

Erste Bank der oesterreichischen Sparkassen AG

Megyesiné Bese Gabriella

2001. október 16.

az igazgatóság belső tagja

ERSTE BANK HUNGARY RT.

Karin Svoboda

2002. február 28.

az igazgatóság külső tagja

Erste Bank der oesterreichischen Sparkassen AG

Leopold Weber

2002. január 1.

az igazgatóság külső tagja

Erste Bank der oesterreichischen Sparkassen AG