

Vítáme Vás u manuálu užívání aplikace



DEAF.COM

Po spuštění aplikace **proved'te registraci**

DEAFCOM

Přihlášení

Email

Heslo

Přihlášení

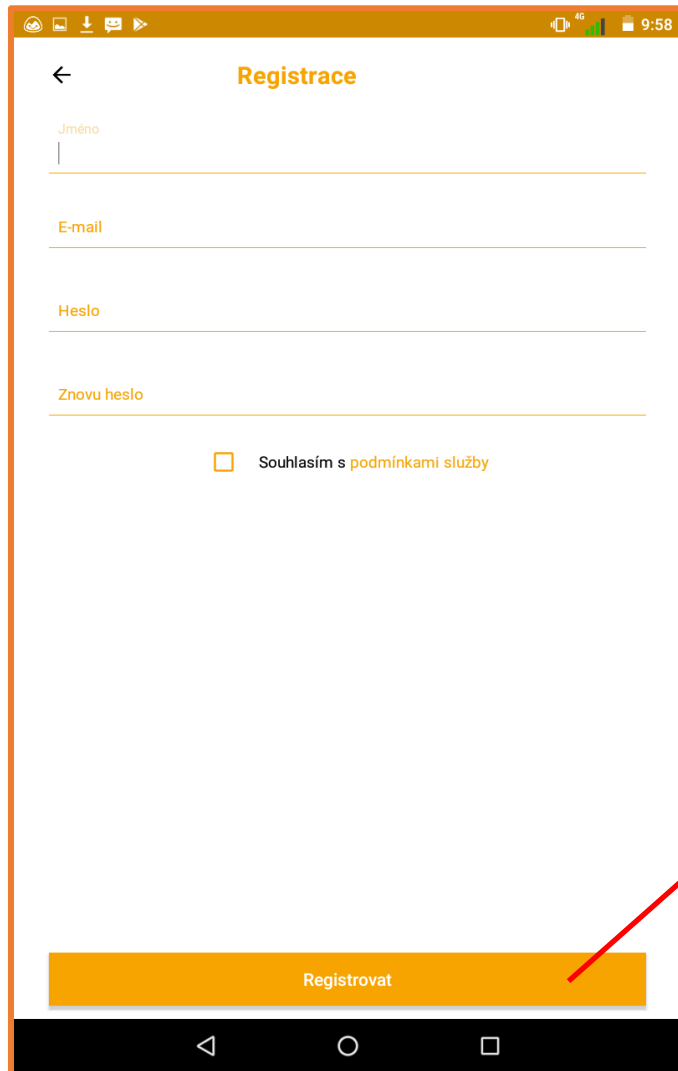
Obnovit heslo

nebo

Registrace

Registraci spustíte kliknutím na tlačítko „Registrace“

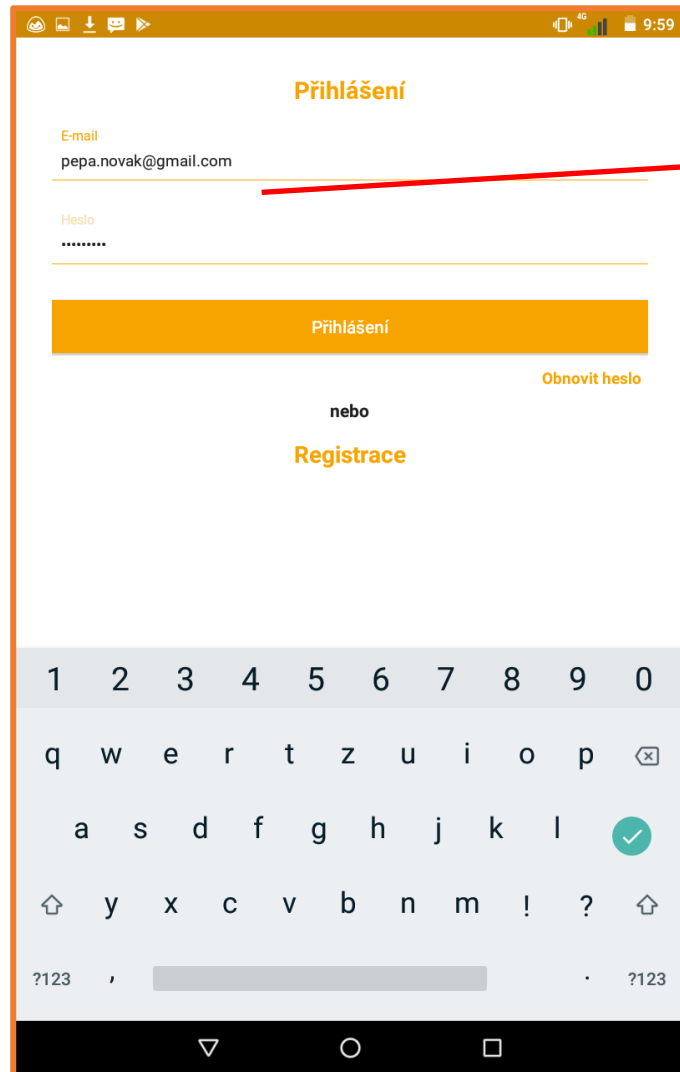
K registraci vyplňte požadovaná pole



The screenshot shows a mobile application interface for registration. At the top, there is a back arrow and the title "Registrace". Below the title are four input fields: "Jméno", "E-mail", "Heslo", and "Znovu heslo". Below these fields is a checkbox labeled "Souhlasím s podmínkami služby". At the bottom of the form is a large orange button labeled "Registrovat". The entire form is enclosed in an orange border. The status bar at the top shows signal strength, 4G, and the time 9:58. The Android navigation bar is visible at the bottom.

Registraci potvrdíte stiskem tlačítka „Registrovat“

Přihlaste se do aplikace DEAFCOM



Přihlášení

E-mail
pepa.novak@gmail.com

Heslo
.....

Přihlášení

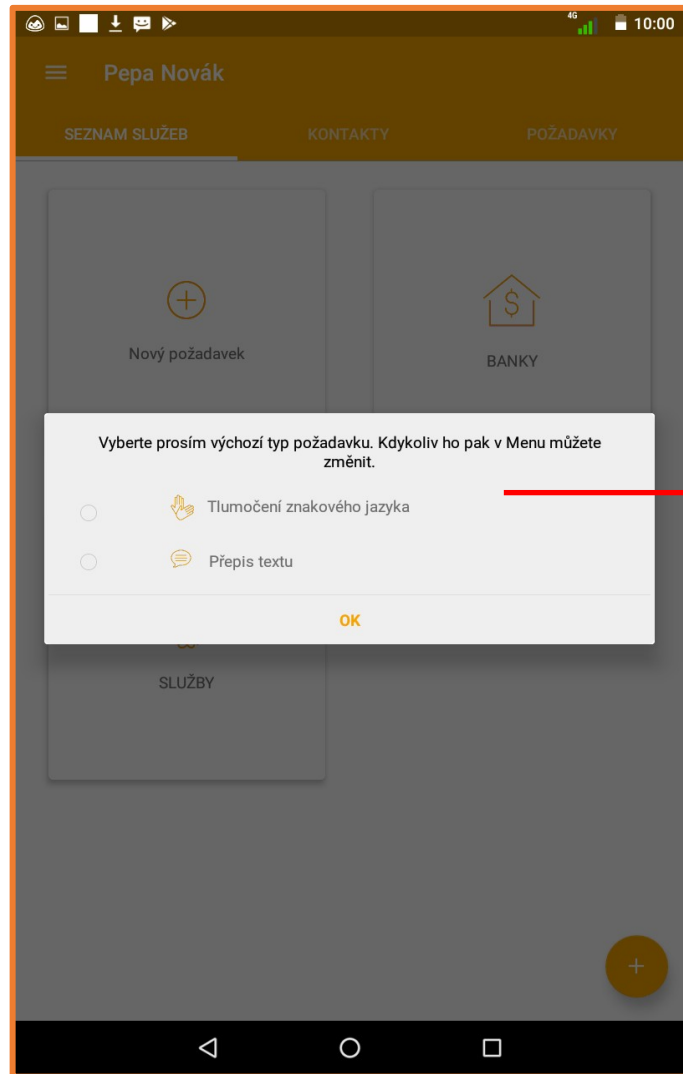
[Obnovit heslo](#)

nebo

[Registrace](#)

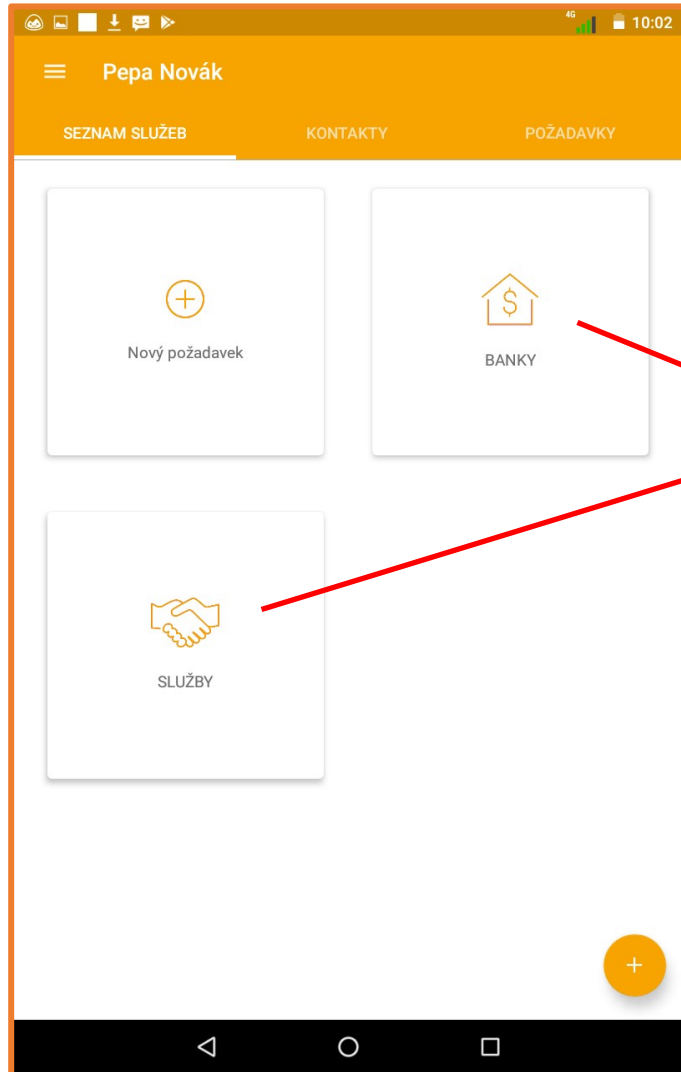
Zadejte heslo a email, které jste zadali při Vaší registraci.

Vyberte typ požadavku



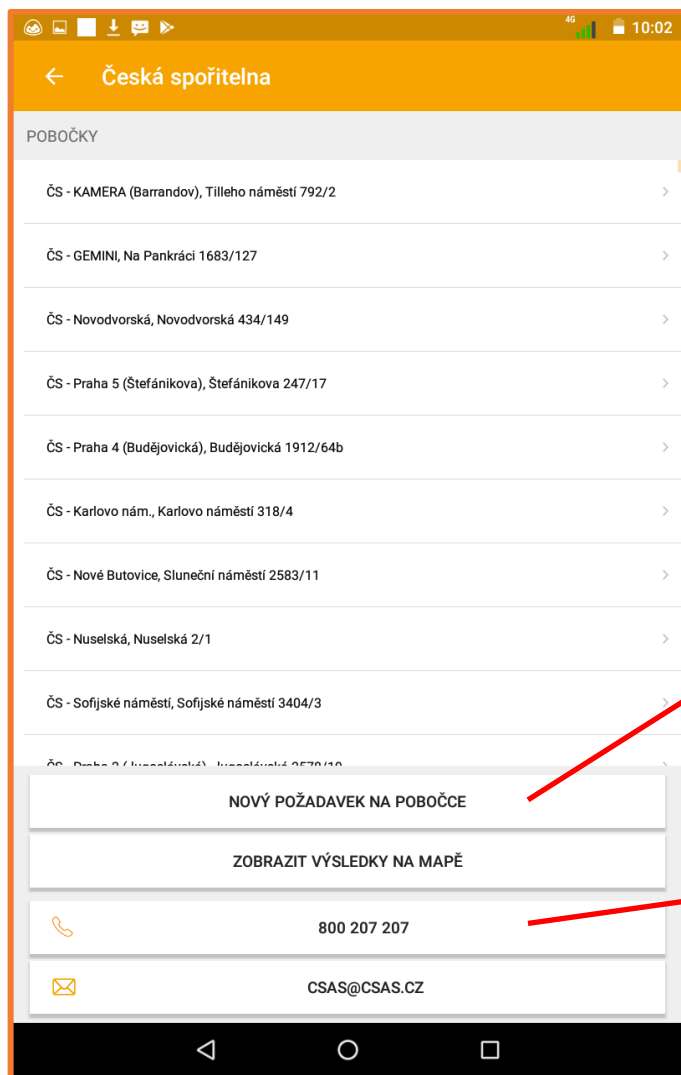
Tlumočení znakového jazyka nebo přepis textu

Vyberte firmu, s kterou se chcete spojit a najděte si Vaši oblíbenou pobočku



Vyberte tlačítko BANKY (ikona domeček) nebo tlačítko SLUŽBY (ikona ruce)

Zadejte nový požadavek přímo na pobočce



Vyberte „Nový požadavek na pobočce“ a spojte se hned, přímo na místě

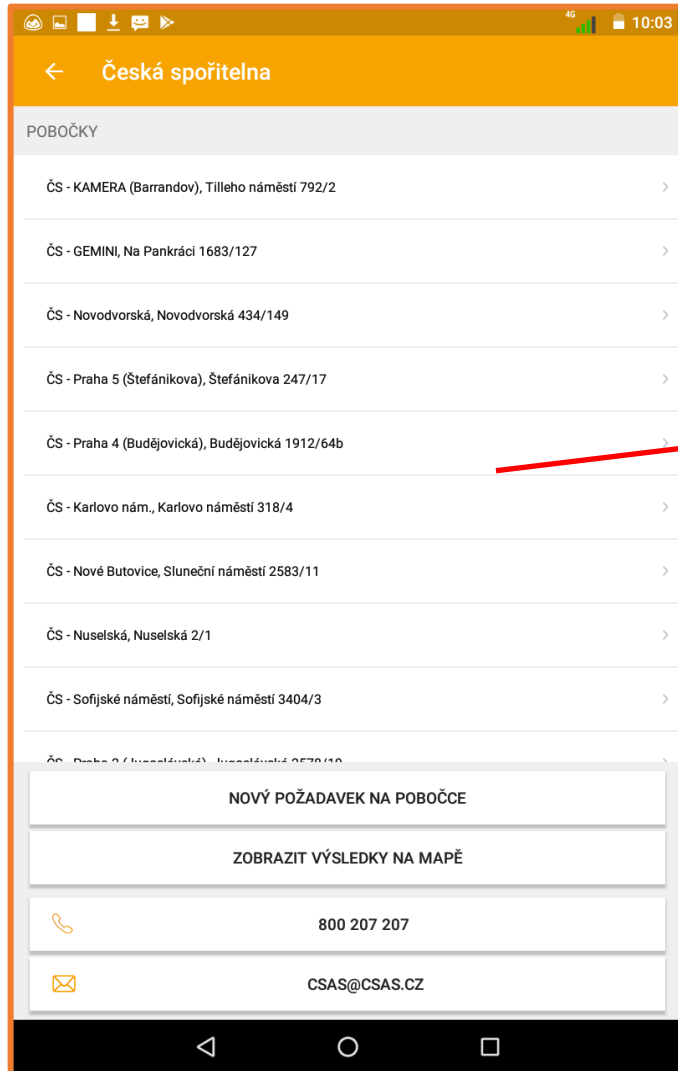
Pokud v menu zvolíte telefonní číslo nebo email, spojte se se zákaznickou linkou klienta

Odešlete požadavek a **komunikujte bez problémů**

The screenshot shows a mobile application interface for creating a new request. At the top, there is a navigation bar with a back arrow and the text "Nový požadavek". Below this, the section "Objednávka" contains a text input field with the placeholder "Bez rezervace". Underneath, there is a label "Vybraná pobočka" and a dropdown menu showing "ČS - KAMERA (Barrandov), Tilleho náměstí 792/2". A button with the text "NAHRÁT SOUBOR PŘIDAT POZNÁMKU" is positioned below the dropdown. At the bottom of the form area, there is a prominent orange button labeled "Odeslat". The entire interface is framed by an orange border, and the bottom of the screen shows the standard Android navigation bar.

Požadavek odešlete stisknutím tlačítka „Odeslat“

Aplikaci najdete také přímo na pobočce v tabletech klientů



Pobočky v seznamu mají také tablet s aplikací DEAFCOM, který můžete využít přímo na pobočce.

Děkujeme za pozornost a doufáme, že naši
aplikaci budete rádi **využívat**



DEAF**COM**