



Základní údaje

Bělorusko se stalo nezávislým státem v roce 1991 po rozpadu Sovětského svazu. Bělorusko je vnitrozemský stát ve východní části Evropy, člení se na 6 oblastí (Bretská, Gomelská, Grodněnská, Minská, Mogilevská a Vitebská), které se dále dělí na desítky okresů. Běloruskou vládu tvoří Rada ministrů, předseda vlády je Sergej Nikolajevič Rumas. Prezidentem je už od roku 1994 Alexandr Grigorjevič Lukašenko.

Zahraníční obchod

Propad zahraničního obchodu v Bělorusku je i vzhledem ke koronavirové krizi a omezení světového obchodu značný. Podle údajů běloruského statistického úřadu se meziročně za prvních osm měsíců roku 2020 propadl vývoz i dovoz zhruba o pětinu. Saldo zahraničního obchodu se zbožím je v posledních letech záporné. Tradičním a také nejdůležitějším obchodním partnerem Běloruska je Rusko s objemem celkového obchodu ve výši zhruba 50 %. Import z Ruska do Běloruska představuje 60 %, následují s velkým odstupem Čína (5,7 %) a Německo (4,8 %); Česko (0,95 %). Dováží se především minerální produkty, stroje a zařízení a kovy. Vývoz z Běloruska tvoří hlavně nerostné suroviny, chemické produkty a živočišná výroba. Vývoz směřuje hlavně do Ruska (38 %), Ukrajiny a (12,4 %) a Británie (9,3 %); Česko (0,4 %).

Makroekonomický výhled

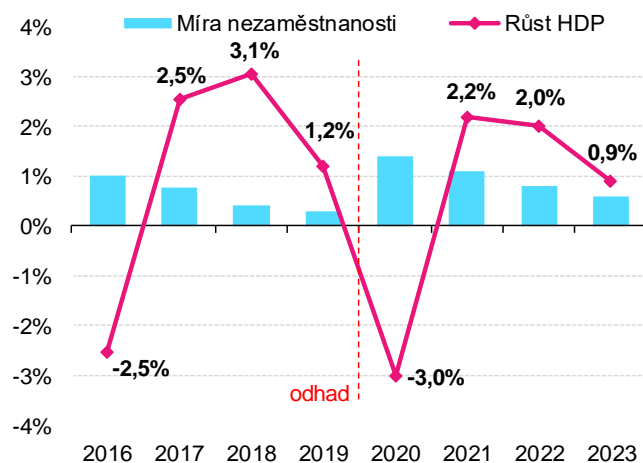
Po dvou letech propadu (2015 a 2016) se Bělorusko opět dočkalo oživení ekonomiky, kde hlavním tahounem byla domácí spotřeba a růst vývozu. Bělorusko je silně navázáno nejen obchodně na Rusko, jehož ekonomické oživení tak pomáhalo vývozu produktů zpracovatelského průmyslu a zemědělských výrobků. Na jaře roku 2020 stejně jako většinu zemí světa postihla Bělorusko koronavirová krize, která asi nejvíce zasáhla cestovní ruch, dopravu, letecký průmysl a zahraniční obchod. Za prvních 5 měsíců roku 2020 došlo meziročně k poklesu HDP o 1,8 %. Za celý rok 2020 odhaduje IMF propad běloruské ekonomiky o 3 % HDP, s následným mírným oživením v dalších letech. Míra inflace se z dvouciferných čísel (v letech 2011 a 2012 dokonce přes 50 %) snížila až na 4,9 % v roce 2018. Napomohlo tomu měnové cílování běloruské národní banky a stabilizace inflačních tlaků. Odhad výše inflace od IMF na následující roky počítá s hodnotou kolem 5 %.

Vybrané ukazatele trhu práce

V Bělorusku se míra nezaměstnanosti pohybuje na těžko uvěřitelné úrovni. Podle oficiálních statistických zdrojů se její výše dlouhodobě pohybuje kolem 1 %. Míra nezaměstnanosti pro rok 2020 by měla vzrůst kvůli pandemii na 1,4 %. Nezávislé odhady však takto nízké číslo odmítají a hovoří i o několikanásobné skutečné míře nezaměstnanosti.

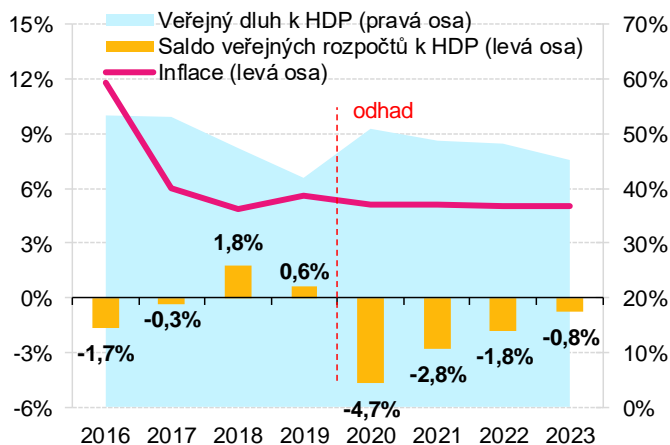
Oficiální název	Běloruská republika
Počet obyvatel	9 408 tis. (2020)
Rozloha	207 600 km ²
Měna	Běloruský rubl (BYN)
Úřední jazyk	Běloruština, ruština

Vývoj ekonomického růstu a míry nezaměstnanosti



Zdroj: IMF; World Economic Outlook (October 2020)

Veřejné finance a inflace



Zdroj: IMF; World Economic Outlook (October 2020)

Základní ukazatele trhu práce

Míra nezaměstnanosti (IIIQ 2020)	4,0 %
Podíl HDP (PPS) na obyvatele k Ø ČR (2019)	46,8 %
Průměrná měsíční mzda (září 2020)	1 265 BYN (cca 420 EUR)

Zdroj: World Bank, National Statistical Committee of the Republic of Belarus

Základy obchodního práva

Obecně neexistují žádné specifické požadavky k cizincům, kteří chtějí v Bělorusku podnikat. Na zahraniční investory se vztahuje stejný právní režim a podmínky jako na běloruské subjekty. Kromě společnosti s rozšířeným ručením (ODO), společnosti s ručením omezeným (OOO), otevřené akciové společnosti (OAO), uzavřené akciové společnosti (3AO) aj. mohou zahraniční společnosti v Bělorusku působit jako zastoupení a pobočky právnických osob. Zastoupení zahraniční společnosti v Bělorusku není právní osobou. Dle indexu Doing Business trvá založení společnosti v Bělorusku necelých 9 dní, sestává se ze 4 kroků a vyjde na necelých 1 000 Kč.

Daně

Základní sazba korporátní daně je v Bělorusku stanovena ve výši 18 %. Pro banky a pojišťovny platí 25% sazba.

Sazba daně z příjmů fyzických osob je stanovena ve výši 13 %. Pro zaměstnance high-tech parků (kromě administrativních pracovníků) se však uplatňuje 9% sazba daně.

Základní sazba DPH v Bělorusku je 20 %. Snížená 10% sazba daně z přidané hodnoty je uplatňována na některé potraviny a zboží pro děti.

Pro telekomunikační služby je stanovena 25% sazba DPH. Nicméně existují i služby, na které se uplatňuje osvobození od daně.

Daně	Sazba
Korporátní daň	18 %
Daň z příjmu jednotlivců	13 %
DPH (základní/snížená)	20 % / 10 %

Zdroj: Deloitte, PWC,

Energetika a sektory národního hospodářství

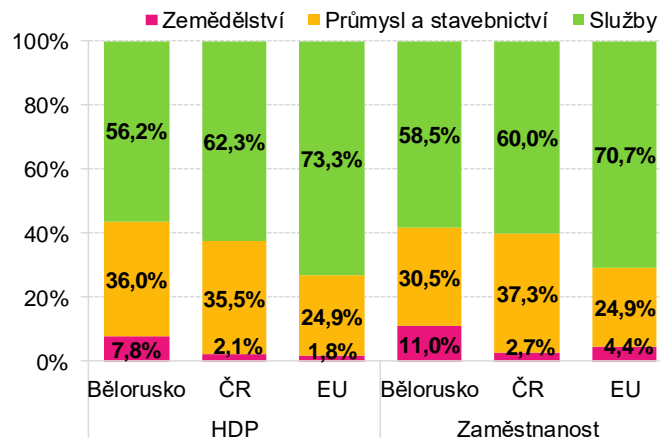
Při výrobě elektrické energie se Bělorusko spoléhá z 98 % na zemní plyn. Zbývá 2 % tvoří ropa, obnovitelné zdroje a voda.

V Bělorusku je v zemědělství zaměstnáno 11 % pracovní síly, necelá třetina v průmyslu a zbytek ve službách. V zemědělství se pěstují zejména obiloviny, brambory, zelenina, cukrová třtina, len. V průmyslu převažuje úprava ropných produktů, strojírenství a chemikálie.

Investiční pobídky

Zahraničním investorům Bělorusko nabízí několik volných ekonomických zón, dále high-tech park v Minsku, který má přilákat ICT špičkové podniky a pobídky pro začínající podniky v menších městech. Každá firma začínající ve městě s méně než 50 tisíci obyvateli je osvobozena od placení daně ze zisku po dobu 5 let, od daně z nemovitosti či například DPH na některé importy. Více info [zde](#).

Sektory národního hospodářství v roce 2019



Zdroj: World Bank, ILO

Index	Pořadí států			Charakteristika
	Bělorusko	ČR	z počtu	
Doing Business	49.	41.	190	Hodnotí podmínky pro podnikání (celkem 10 subindexů)
Index ekonomické komplexity	33.	8.	138	Úroveň produkčních možností země
Světový index míru	94.	8.	163	Bezpečnost dané země – hodnoceno celkem 23 indikátorů (např. kriminalita, politická nestabilita, sousedské vztahy apod.)
Index vnímání korupce	66.	44.	198	Míra vnímání korupce ve veřejném sektoru
Globální index konkurenceschopnosti 4.0	n/a	32.	141	Mapuje prosperitu a produktivitu zemí
Energetická závislost (v %)	86,8	36,7	Ø EU27 58,2	Závislost země na dovozu energetických komodit

Zdroj: Doing Business 2020, Economic Complexity Rankings 2018, Global Peace Index 2020, Corruption Perceptions Index 2019, The Global Competitiveness Report 2019, Eurostat – Energy Dependence 2018