



MĚSÍČNÍK EU AKTUALIT

EU Office / Knowledge Centre | Červen 2022 | 225



Češi jsou v solidaritě a důvěře ve společnosti na 10. místě v EU
 Překvapivě vysoký růst HDP revidován ještě nahoru
 Veřejná doprava v Česku: Jak ji poznamenala pandemie koronaviru?

Obsah

Události v EU:	Chorvatsko přijímá euro. Má s ním platit od příštího roku	strana 3
Index prosperity Česka:	Češi jsou v solidaritě a důvěře ve společnosti na 10. místě v EU	strana 5
Drobnohled:	Překvapivě vysoký růst HDP revidován ještě nahoru	strana 6
Téma:	Veřejná doprava v Česku: Jak ji poznamenala pandemie koronaviru?	strana 7
EU dotace a financování:	Energeticky úsporné projekty v sociální sféře – NPO podpoří i Prahu a již realizované projekty	strana 10



Červen 2022

Z aktuálního vydání Měsíčníku EU aktualit vybíráme:

EKONOMICKÉ A STRATEGICKÉ ANALÝZY

David Navrátil
hlavní ekonom České spořitelny
+420 956 765 439, dnavratil@csas.cz

EU a sektorové analýzy:

Tomáš Kozelský
+420 956 718 013, tkozelsky@csas.cz

Tereza Hrtúsová
+420 956 718 012, thrtusova@csas.cz

Radek Novák
+420 956 718 015, radeknovak@csas.cz

Poradenství a strukturální analýzy:

Petr Zahradník
+420 956 765 213, pzahradnik@csas.cz

Česká spořitelna, a.s.
Budějovická 1518/13b
140 00 Praha 4
<http://www.csas.cz/research>

Sledujte nás na **Twitteru**:



@Research_sporka

Obsahovými partnery Měsíčníku EU aktualit jsou
Zastoupení Evropské komise v ČR a portál EurActiv.cz



EURACTIV.cz

Události v EU:

- **Česko ladí priority blížícího se předsednictví v Radě EU:** Zatím pracovní představa pěti hlavních politických priorit českého předsednictví v Radě EU zahrnuje zvládnutí uprchlické krize a poválečnou obnovu Ukrajiny, energetickou bezpečnost, posilování evropských obranných kapacit, strategickou odolnost evropské ekonomiky a odolnost demokratických institucí. Předsednická země priority představuje v definitivní podobě až těsně před začátkem daného půlročního období. Nelze tedy vyloučit, že vnější okolnosti změní situaci a text se ještě bude upravovat.
- **Chorvatsko přijímá euro:** Euro by se mělo v Chorvatsku stát oficiální měnou od ledna příštího roku. Už od 5. září se ale počítá s uváděním cen jak v dosavadní měně, tedy v kunách, tak v eurech. V obou měnách by pak ceny měly platit celý příští rok.
- **Summit EU: EU by se měla co nejdříve odstříhnout od všech ruských energií prostřednictvím urychlení přechodu k obnovitelným zdrojům, energetickým úspor a investic do infrastruktury.** Shodli se na tom prezident a premiéři unijních zemí na závěr dvoudenního mimořádného summitu (30. - 31. května) věnovaného dopadům ruské války na Ukrajině a související energetické krizi. Lídři vyzvali k zavedení společných nákupů energií a rychlému doplnění plynových zásobníků před zimní sezónou. EU se rovněž dohodla na ropném embargu vůči Rusku.

Index prosperity Česka:

Česko se v evropském srovnání solidarity a důvěry ve společnosti umístilo na 10. příčce. Podle výsledků Indexu prosperity Česka každý pátý Čech dobrovolničí. Navzájem si důvěřuje 84 % Čechů, dlouhodobě nízká je naopak důvěra Čechů ve vládu a instituce obecně.

Drobnohled:


Makro bleskova: Česká ekonomika rostla v prvním čtvrtletí po revizi o 0,9 % mezičtvrtletně. Do vývoje HDP znovu promlouvají zásoby. Ve druhém čtvrtletí ale pravděpodobně dojde k poklesu ekonomiky, když se v ní plně projeví dopady války na Ukrajině. Růst vládní podpory tento vývoj bude tlumit. ČNB zasedá ve druhé polovině června. Jako nejpravděpodobnější scénář čekáme růst sazeb o 50 bodů, ale ve hře bude i zvýšení o 25 nebo 75 bodů.

Hlavní téma:

Na stránkách tématu přinášíme s ohledem na blížící se letní sezónu cestovatelské téma, a sice **situaci ve veřejné hromadné dopravě před a po pandemii koronaviru**. Na vývoj počtu cestujících a osobokilometrů v osobní veřejné dopravě v ČR totiž neměla tolik negativní vliv ani hospodářská krize a recese české ekonomiky, která v roce 2009 právě následkem globální hospodářské krize propadla o 4,5 % nebo rok a půl trvající recese v letech 2012 a 2013, jako propuknutí celosvětové pandemie koronaviru.

Hezký start léta,

Tereza Hrtúsová



@Research_sporka

Události v EU



Severoírský protokol: UK do něj chce zasáhnout bez souhlasu EU. - Česko ladí priority předsednictví v Radě EU. - Chorvatsko přijímá euro. - Summit EU: Lídři se jednomyslně shodli na společných nákupech energií a urychlení přechodu k OZE. - EU se dohodla na ropném embargu vůči Rusku. - REPowerEU: Strategie Komise pro snížení energetické závislosti EU na Rusku.

BREXIT

Severoírský protokol: UK do něj chce zasáhnout bez souhlasu EU

Británie chce jednostranně prosadit změny v takzvaném severoírském protokolu, který je součástí dohody o vystoupení země z Evropské unie. V britském parlamentu to 17. května uvedla ministryně zahraničí Liz Trussová.

Podle ní vláda hodlá v nejbližších týdnech předložit zákon, který by umožnil zjednodušení přepravy zboží mezi Severním Irskem a zbytkem Británie. Takový krok by ale byl porušením právně závazné dohody o brexitu, kterou před necelými dvěma lety s Bruselcem podepsal premiér Boris Johnson. Brusel varoval, že jednostranné kroky Londýna jsou nepřijatelné a unie na ně bude reagovat.

Evropská unie změny ve složitě dojednaném protokolu odmítá a tvrdí, že řešení problémů ohledně přepravy zboží do Severního Irsku lze dosáhnout i bez nich. Británie ale nyní v dlouhodobém sporu přitvrdila a dala na srozuměnou, že změny zákonů prosadí i bez souhlasu Bruselu.

Chystaný britský zákon budí v Bruselu obavy ze tří důvodů. Severoírský protokol je kodifikační pokrok dosaženého v mírovém procesu. Protokol je mezinárodní dohodou a jednostranné změny smlouvy jsou nepřijatelné. Dohoda je navíc nezbytným základem pro budoucí dohodu o obchodu a spolupráci. Podle Trussovové jsou plánované změny v souladu s mezinárodním právem.

Díky protokolu Severnímu Irsku po brexitu zůstala otevřená hranice s Irskem, které je nadále členem EU. Zároveň ale region částečně ztratil dosavadní pevná pouta se zbytkem Británie, protože některé zboží putující mezi oběma částmi ostrovní země nyní podléhá přísným kontrolám.

Britská vláda se odhodlala vyhrodit spor s unií poté, co volby do regionálního parlamentu v Severním Irsku začátkem měsíce vyhrála republikánská strana Sinn Féin, která usiluje o sjednocení Irsku. Severoírská Demokratická unionistická strana (DUP) s ní ale odmítla uzavřít dohodu o vládě právě kvůli výhradám k severoírskému protokolu.



<https://euractiv.cz/section/brexit/news/britanie-zasahne-do-severoirskeho-protokolu-i-bez-souhlasu-eu/>

<https://www.gov.uk/government/speeches/northern-ireland-protocol-foreign-secretarys-statement-17-may-2022>

POLITIKA

Česko ladí priority blížícího se předsednictví v Radě EU

Zatím pracovní představa pěti hlavních politických priorit českého předsednictví v Radě Evropské unie zahrnuje zvládnutí uprchlické krize a poválečnou obnovu Ukrajiny, energetickou bezpečnost, posilování evropských obranných kapacit, strategickou odolnost evropské ekonomiky a odolnost demokratických institucí. Uvedl to ministr pro evropské záležitosti Mikuláš Bek. V definitivní podobě chce kabinet priority představit až těsně před předsednictvím, které nastane v druhé polovině letošního roku.

Česko muselo po začátku války na Ukrajině podrobit revizi původní představu o hlavních prioritách. Do tématu posilování evropských obranných kapacit řadí též kybernetickou bezpečnost. Za důležité považuje také téma bezpečnosti dodavatelských řetězců v oblasti informačních a komunikačních technologií. Evropská unie by podle něj v tomto ohledu měla spolupracovat se Spojenými státy.

Co se týče strategické odolnosti evropské ekonomiky, jde podle Beka o široké téma, které je významně ovlivňováno zkušeností z posledních měsíců s narušením dodavatelských řetězců či chybějícími surovinami. Současné francouzské předsednictví hovořilo o strategické autonomii, Česko chce důraz posunout směrem k jisté míře otevřenosti vůči zemím s podobnými hodnotami, řekl ministr.

V otázce odolnosti demokratických institucí se chce Česko během předsedání Radě EU zaměřit na svobodu a pluralitu médií nebo na záležitosti související s dodržováním sankcí nebo s válečnými zločiny na Ukrajině.

Bek před jednáním vlády upozornil, že je diplomatickým zvykem, že **předsednická země priority představuje v definitivní podobě až těsně před začátkem daného půlročního období. Nelze totiž vyloučit, že vnější okolnosti změní situaci a text se ještě bude upravovat.**

Jasno má Česko také v prioritách svého působení v Radě OSN pro lidská práva (UNHRC). Do rady bylo Česko zvoleno Valným shromážděním OSN. Nahradilo v ní Rusko, jemuž bylo členství pozastaveno po invazi na Ukrajinu. Prioritou České republiky je situace na Ukrajině, ale též další případy porušování lidských práv ve světě. Věnovat se chce také tradičním tématům, jako jsou svoboda shromažďování a sdružování, podpora lidských práv v digitálním prostoru či podpora nevládních organizací a občanské společnosti.

<https://euractiv.cz/section/ceske-predsednictvi-eu-2022/news/cr-ladi-priority-predsednictvi-krome-dopadu-valky-chce-resit-kyberbezpecnost-nebo-svobodu-medii/>

<https://www.vlada.cz/cz/evropske-zalezitosti/predsednictvi-cr-v-rade-eu/predsednictvi-eu-22508/>

EKONOMIKA A EURO

Chorvatsko přijímá euro. Má s ním platit od příštího roku

Chorvatský parlament dle očekávání schválil většinou hlasů zákon o zavedení eura jako oficiální měny v zemi. Podle chorvatských médií ve 151členném Saboru tento právní akt podpořilo 113 přítomných poslanců, 17 bylo proti a jeden se hlasování zdržel.

Euro by se mělo v Chorvatsku stát oficiální měnou od ledna příštího roku. Už od 5. září se ale počítá s uváděním cen jak v dosavadní měně, tedy v kunách, tak v eurech. V obou měnách by pak ceny měly platit celý příští rok.

Nicméně cílové datum přechodu na euro ještě vyžaduje kladné hodnocení ze strany Evropské komise a odpovídající rozhodnutí Rady Evropské unie. Prezidentka Evropské centrální banky Christine Lagardeová dala najevo, že v to věří.

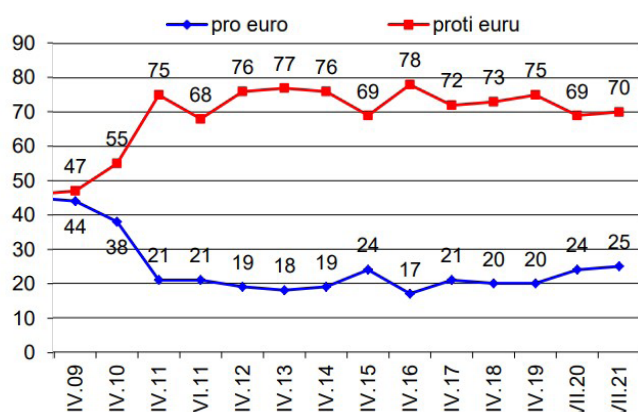
Schválený zákon mimo jiné upravuje právní rámec, směnu hotovosti, konverzi půjček a vkladů a ochranu spotřebitelů před nezákonným zvyšováním cen v souvislosti se zavedením eura. Cílem tohoto právního předpisu je zajistit hladký přechod na euro a efektivní fungování ekonomiky.

Banky, chorvatská pošta a finanční agentura Fina budou celý rok 2023 směřovat kuny za eura zdarma. Později bude směnu možné provést po neomezenou dobu v chorvatské centrální bance.

Chorvatsko bylo přijato do evropského mechanismu směnných kurzů ERM II spolu s Bulharskem v červenci 2020. V tomto režimu státy musejí setrvat alespoň dva roky, než mohou zavést euro.

Členy eurozóny je v současné době 19 zemí Evropské unie, a to Belgie, Estonsko, Finsko, Francie, Irsko, Itálie, Kypr, Litva, Lotyšsko, Lucembursko, Malta, Německo, Nizozemsko, Portugalsko, Rakousko, Řecko, Slovensko, Slovinsko a Španělsko.

Názory na přijetí eura za měnu ČR (%)



Zdroj: CVVM SOÚ AV ČR, Naše společnost

Zavést jednoho dne euro by s výjimkou Dánska měly všechny členské země Evropské unie, tedy včetně České republiky. Praha ale dává opakovaně najevo, že s tímto krokem nebude spěchat. Dánsko si spolu s Británií hned na začátku vyjednálo trvalou výjimku a euro zavést nemusí. Británie mezitím z EU vystoupila.

Česká republika se zavázala přijmout euro podpisem přístupové smlouvy k EU. České veřejné mínění ale není přijetí eura dlouhodobě nakloněno.

<https://euractiv.cz/section/ekonomika/news/chorvatsko-prijima-euro-bude-s-nim-platit-od-pristiho-roku/>

https://ec.europa.eu/info/business-economy-euro/euro-area/euro/eu-countries-and-euro/croatia-and-euro_en

ENERGETIKA

Summit EU: Lídři se jednomyslně shodli na společných nákupech energií a urychlení přechodu k OZE

EU by se měla co nejdříve odstříhnout od všech ruských energií prostřednictvím urychlení přechodu k obnovitelným zdrojům, energetických úspor a investic do infrastruktury. Shodli se na tom prezident i premiéři unijních zemí na závěr dvoudenního mimořádného jednání (30. - 31. května) věnovaného dopadům ruské války na Ukrajině a související energetické krizi.

Lídři vyzvali k zavedení společných nákupů energií a rychlému doplnění plynových zásobníků před zimní sezónou. Ve snaze regulovat dopad rostoucích cen elektřiny a plynu rovněž pověřili Evropskou komisi, aby prověřila možnosti zavedení cenových stropů, o nichž mluví zvláště jihoevropské země.

Evropský blok se kvůli ruské agresi připravuje na postupné ukončení dovozu fosilních paliv, jejichž prodej zajišťuje Moskvě klíčové zdroje na financování válečného tažení. Lídři se na summitu v principu shodli na částečném zákazu dovozu ropy, v srpnu začne platit dříve dohodnuté embargo na import uhlí. Plyn, na jehož přísunu jsou unijní země nejzávislejší, zatím není na pořadu dne, mnoho států však na ukončení jeho odběru tlačí.

Summit se shodl na cestách, kterými by Unie měla ruské energie nahradit. Patří mezi ně zejména urychlení přechodu k obnovitelným zdrojům. Šéfové států a vlád podpořili mimo jiné urychlené vydávání povolení pro obnovitelné projekty a investice do solárních, vodních, větrných, vodíkových zdrojů či tepelných čerpadel.

Komise v polovině května (viz zpráva níže) navrhla využít na podporu ukončení závislosti na Rusku balík až 300 mld. eur (7,4 bil. korun), které by do konce desetiletí měly kromě investic do obnovitelných zdrojů sloužit například k přizpůsobení infrastruktury dodávkám zemního plynu či LNG z nových zdrojů.

Události v EU

„Nový nástroj REPower the EU nám dovolí čerpat evropské peníze na nové projekty. Ty umožní snížit závislost na ruské ropě a plynu a posílovat naši energetickou soběstačnost,“ komentoval jednání o energiích premiér Petr Fiala (ODS).

<https://euractiv.cz/section/energeticka-bezpecnost/news/jednomysl-na-shoda-lidri-eu-chteji-spolecne-nakupy-energii-a-vice-obnovitelnych-zdroju-a-to-rychle/>

<https://www.consilium.europa.eu/cs/meetings/european-council/2022/05/30-31/>

EU se dohodla na ropném embargu vůči Rusku. Je nyní na řadě plyn?

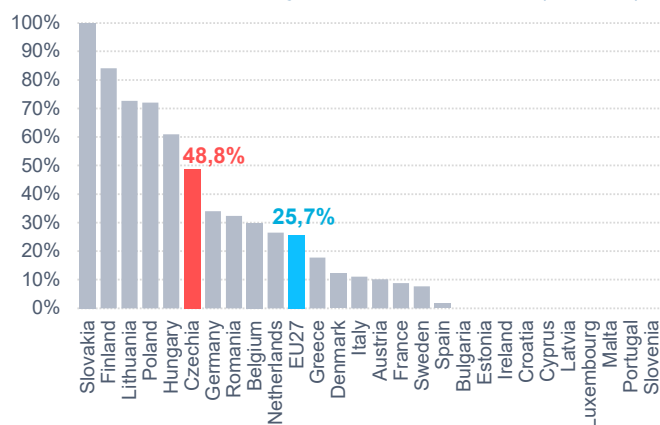
Krátce poté, co summit EU odsouhlasil obrysy šesté sady sankcí proti Rusku včetně ropného embarga, začínají někteří lidé volat po dalším balíku protiruských opatření. Liší se přitom v pohledu na to, zda by se v jeho rámci měl evropský blok odstříhnout od ruského plynu.

Zatímco estonská premiérka Kaja Kallasová k tomu vyzvala, rakouský kancléř Karl Nehammer či belgický premiér Alexander De Croo se postavili proti. Podle českého premiéra Petra Fialy je nejprve nutné vyřešit financování projektů, které mají ruský plyn nahradit.

Evropské země se od začátku ruské invaze na Ukrajinu snaží postupně přijímanými postihy připravit režim prezidenta Vladimira Putina o peníze, jimiž Moskva financuje válečné tažení. Zatím nejvýraznější zásah by podle politiků měl mít dohodnutý částečný zákaz dovozu ropy, zejména Polsko či pobaltské země však chtějí rychle omezit i dovoz plynu.

Podle Kallasové je na čase, co nejdříve začít jednat o nových sankcích, které by právě plynové embargo zahrnovaly. „Ruskou ropu je výrazně jednodušší nahradit...S plynem je to úplně jiné, proto plynové embargo nebude součástí příštího balíku,“ prohlásil rakouský kancléř. Podle belgického premiéra by se EU neměla po ropě pouštět do dalšího omezování energetického dovozu z Ruska a spíše se soustředit na to, aby zmírnila dopad očekávaného dalšího růstu cen.

Podíl dovozu surové ropy z Ruska do zemí EU (% , 2020)



Zdroj: Eurostat

Zatímco ruskou ropou EU kryje zhruba čtvrtinu své spotřeby a podle expertů ji bude snazší nahradit, u plynu ruské dodávky představují asi 40 % veškerého dovozu. Země skeptické k rychlému přijetí plynového embarga argumentují tím, že by výpadky neměly v nejbližších letech z čeho pokrýt.

Unijní země se dle premiéra Fialy nejprve musejí s Evropskou komisí dohodnout na tom, z čeho platit „klíčové projekty“, které umožní dostavbu plynovodů, terminálů na zkapalněný plyn či urychlení přechodu k obnovitelným zdrojům energie a v českém případě i k většímu využívání jádra.

<https://euractiv.cz/section/evropska-unie-a-svet/news/eu-se-konecne-dohodla-na-ropnem-embargu-vuci-rusku-nyni-je-na-rade-plyn-tlaci-estonsko/>

<https://www.consilium.europa.eu/cs/meetings/european-council/2022/05/30-31/>

REPowerEU: Strategie Komise pro snížení energetické závislosti EU na Rusku

Rychlejší přechod na obnovitelné zdroje energie, zvýšení energetické účinnosti a úspory či společné nákupy plynu od nových dodavatelů. To jsou hlavní součásti zveřejněné strategie (18. května), s níž chce Evropská komise v příštích letech ukončit závislost EU na energiích dovážených z Ruska.

Cílem strategie je zbavit se závislosti na nejistých dodávkách a přestat posílat do Moskvy peníze, které může režim prezidenta Vladimira Putina využívat k financování války.

Unijní exekutiva chce v rámci zveřejněného balíčku zvýšit podíl obnovitelných zdrojů na výrobě energie do roku 2030 na 45 % místo dosud plánovaných 40 %. Má k tomu přispět zdvojnásobení kapacity solárních elektráren v příštích třech letech spojené například s povinnou instalací solárních panelů na všechny nové veřejné, komerční a později i obytné budovy. Zdvojnásobit se má i počet využívaných tepelných čerpadel.

Součástí balíčku je také návrh na výraznější zvýšení energetické účinnosti. Zatímco dosud měla EU do roku 2030 snížit spotřebu energie díky větší účinnosti o 9 %, Komise chce stanovit nový cíl na 13 %.

Brusel počítá také s tím, že část ruského plynu nahradí nákupy LNG ze Spojených států, Kataru a dalších zemí. Část spotřeby chce pokrýt také zvýšením produkce i dovozu ekologicky čistého vodíku.

Komise počítá s tím, že přechod od ruských energií bude do roku 2030 vyžadovat investice ve výši téměř 300 mld. eur (7,4 bil. korun). Část z peněz chce členskými zeměmi Komise poskytnout v rámci mimořádného fondu obnovy, další část získat například navýšením prodeje emisních povolenek. Celkem 225 miliard by měly tvořit úvěry, zbytek přímé dotace.

<https://euractiv.cz/section/energetika/news/komise-navrhla-jak-se-zbavit-zavislosti-na-ruskych-energiich-od-ekologu-zni-kritika/>

https://ec.europa.eu/commission/presscorner/detail/cs/IP_22_3131

Index prosperity Česka



Česko se v evropském srovnání solidarity a důvěry ve společnosti umístilo na desáté příčce. Podle výsledků Indexu prosperity Česka každý pátý Čech dobrovolníčí. Navzájem si důvěřuje 84 procent Čechů, dlouhodobě nízká je naopak důvěra Čechů ve vládu a instituce obecně.

ČEŠI JSOU V SOLIDARITĚ A DŮVĚŘĚ VE SPOLEČNOSTI NA 10. MÍSTĚ V EU

Češi reagují dobře na okamžitou pomoc, velké rezervy mají v dlouhodobé finanční podpoře

Česko zaostává ve finanční pomoci, kterou srovnává žebříček World Giving Index. Podle něj posílá peníze na dobročinnost jen čtvrtina obyvatel, což tuzemsko řadí na osmé nejhorší místo v Evropě. „Češi patří mezi štědré dárcy v případech nárazové pomoci v situacích jako živelné pohromy nebo právě probíhající konflikt na Ukrajině, méně už v oblasti dlouhodobé a pravidelné podpory. Potvrzují to také výsledky průzkumu agentury Kantar pro Českou spořitelnu. Téměř 6 z 10 Čechů uvedlo, že poskytlo pomoc uprchlíkům z Ukrajiny buď osobně, konkrétně 11 procent, nebo skrze neziskové organizace, 46 procent,“ vysvětluje Tereza Hrtúsová, analytička České spořitelny. S tím souhlasí i ředitel Člověka v tísní Šimon Pánek. Podle jeho zkušeností se pravidelnému dárcovství věnuje 15 až 20 procent Čechů. Přitom před dvaceti lety v Česku dlouhodobé dárcovství prakticky neexistovalo.

Každý pátý Čech dobrovolníčí

Celkem dobře si Česko vede v oblasti dobrovolnictví. Bezplatně pomáhá téměř každý pátý, což v evropském srovnání představuje devátou pozici. Pomyslnou pomocnou ruku cizímu člověku v posledním měsíci podalo na 45 % české populace. Všechny tři složky žebříčku World Giving Index postupem času rostou a v současnosti tak pomáhá, daruje a podniká dobročinné aktivity více Čechů než například před pěti lety. „Česká společnost se vyvíjí k lepšímu ve spoustě aspektů včetně ochoty darovat. Je to i příklad toho, jak se společnost jako celek cítí a vyspívá. Je ochotna se rozdělit, chápe, že je solidarita a podpora slabších otázkou vyspělosti společnosti, nikoliv příkladem slabosti. K výrazným posunům došlo kolem dluhové problematiky, inkluze ve školství a spoustě sociálních věcí, které se posunuly a posunují kupředu,“ doplňuje Šimon Pánek.

Téměř každý Čech má někoho blízkého, na koho se v nouzi může obrátit

Nejlepšího výsledku v pilíři důvěry a solidarity Češi dosáhli v ukazateli dostupnosti osoby blízké v případě nouze. Podle žebříčku World Happiness Report patří Česku evropské prvenství. Pro srovnání Německo v tomto pilíři zaujímá celkové 7. místo, jenže z hlediska osoby blízké se propadlo až na 22. příčku. „Obecně lze říci, že dostupnost pomoci v případě, že se člověk dostane do nouze, je v naší zemi velmi dobrá. Existují však teritoriální rozdíly a obzvláště situace mimo větší města je komplikovanější. Složitá situace je v oblasti zdravotní péče pro lidi bez domova, kteří nejsou nikde evidováni a nemají zdravotní

pojištění,“ upozorňuje Lukáš Curylo, ředitel organizace Charita Česká republika. Podle Curyla Česko potřebuje zásadně zlepšit oblasti jako exekuce či ochranu sociálně slabších rodin a seniorů, lidí s chronickým duševním onemocněním, závislostí či různými typy demence.

Nová vláda se těší větší důvěře, Češi věří i svým sousedům

„Oblastí, ve které má Česko největší prostor ke zlepšení, je důvěra vládě a institucím obecně. S nástupem současné vlády se situace podstatně zlepšila. Fialově vládě nyní důvěřuje na 45 % české populace, což je nejvyšší výsledek za posledních deset let,“ vysvětluje Tomáš Odstrčil, analytik Evropy v datech. Podle dat Centra pro výzkum veřejného mínění Češi moc nevěří ani neziskovým organizacím. Tato důvěra se dlouhodobě v Česku pohybuje kolem 40 %. Výrazně jiná situace panuje v oblasti obecné důvěry ve společnosti. Beze strachu ze sousedství bydlí na 84 % Čechů, což je naprosto totožný výsledek, kterého na sdílené dvanácté příčce dosahuje i Slovensko a Slovinsko. Nejhůře v tomto ohledu dopadli Řekové, kteří lidem ve svém okolí důvěřují jen v 66,4 % případů. „Ačkoliv Češi obecně málo věří institucím, vysoké důvěry se dostává armádě. Dle údajů posledního průzkumu Eurobarometer jí věří 86 % obyvatel, což je mezi státy EU třetí nejvyšší podíl. Důvěra v armádu je v Česku dlouhodobě na vysoké úrovni. Společnost ji vnímá velmi kladně v situacích, jako jsou živelné katastrofy či pomoc armády při pandemii koronaviru,“ doplňuje analytička České spořitelny Tereza Hrtúsová.

Svoboda na druhé koleji

V celkovém vnímání důvěry a s ní spojené svobody hraje velkou roli vnímání korupce. Horší situace než v Česku panuje podle respondentů pouze v osmi unijních státech. V Dánsku či Finsku korupce problémem téměř není, na rozdíl od východu Evropy, zejména v Maďarsku nebo Bulharsku. O moc lepší není v Česku ani situace kolem svobody tisku a soudů. V žebříčku Reportérů bez hranic česká média získala 23,4 „trestných bodů“ ze 100, což Česku v EU opatřilo 19. místo a soudy vnímá jako nezávislé pouze 51 % Čechů, což znamená 16. příčku.

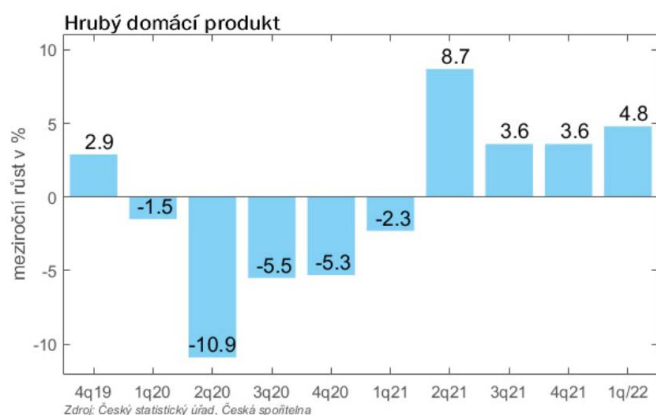




Česká ekonomika rostla v prvním čtvrtletí po revizi o 0,9 % mezičtvrtletně. Do vývoje HDP znovu promlouvají zásoby. - Ve druhém čtvrtletí ale pravděpodobně dojde k poklesu ekonomiky, když se v ní plně projeví dopady války na Ukrajině. Růst vládní podpory tento vývoj bude tlumit. - ČNB zasedá ve druhé polovině června. Jako nejpravděpodobnější scénář čekáme růst sazeb o 50 bodů, ale ve hře bude i zvýšení o 25 nebo 75 bodů.

PŘEKVAPIVĚ VYSOKÝ RŮST HDP REVIDOVÁN JEŠTĚ NAHORU

Vývoj HDP během 1Q: Podle zpřesněného odhadu rostla česká ekonomika v prvním čtvrtletí letošního roku o 0,9 % mezičtvrtletně a o 4,8 % meziročně. Před zveřejněním prvního odhadu na přelomu března a dubna se očekával velmi nízký mezičtvrtletní růst, když ve výsledku nakonec bylo zveřejněno mezičtvrtletní číslo 0,7 %. Nyní tak v rámci druhého odhadu byl růst revidován ještě nahoru. V případě meziročního srovnání stojí za vysokým číslem utlumená ekonomická aktivita během prvního čtvrtletí loňského roku (lockdown), a proto tato hodnota sama o sobě není tak zajímavá.



Složky HDP: V loňském roce se lockdown týkal především spotřeby domácností, která tak v meziročním vyjádření rostla vysokým tempem. V mezičtvrtletním vyjádření ale došlo k jejímu poklesu o procento, když se v tomto vývoji odráží vysoká inflace. I tak jde o příznivý výsledek, když se čekal daleko větší propad. Vliv v tomto ohledu mohl mít i příliv uprchlíků z Ukrajiny. Naopak výrazně rostly investice (fixní mezičtvrtletně o 4,5 %). Zlepšil se také vývoj v zahraničním obchodu, když exporty rostly mezičtvrtletně o 3 % a dovozy o 2,3 %. Samostatnou kapitolou je změna stavu zásob. Zásoby se v loňském roce výrazně zvýšily (pravděpodobně i díky nedokončeným autům a rozestavěným stavbám). Letos v 1Q došlo navíc k jejich dalšímu výraznému zvýšení, a díky tomu tak k silnému příspěvku do meziročního růstu HDP. V následujících čtvrtletích dojde pravděpodobně k jejich výraznému poklesu, který přispěje k horšímu vývoji HDP. Vyloučit se ale nedá ani celková výrazná revize dat.

Krátkodobá prognóza: Ve druhém čtvrtletí čekáme, že dojde k poklesu ekonomiky, a to jak z důvodu nižší domácí, tak i zahraniční poptávky. Utlumený vývoj pak zůstane i ve třetím a pravděpodobně i ve čtvrtém čtvrtletí, ačkoliv nejistota zůstává výrazná a bude záležet na vývoji války na Ukrajině. Klesat by

měla především spotřeba domácností z důvodu výrazného poklesu reálných mezd během letoška, ale horší výkon by měly zaznamenat také soukromé investice a exporty, pokud dojde také ke zpomalení zahraniční poptávky po českých vývozech (automobily jsou silně procyklické a obvykle poptávka po nich zpomaluje jako první). Naopak růst vládní podpory bude negativní vývoj tlumit.

Střednědobá prognóza: Oproti březnové prognóze (zveřejněna 1.4.) bude letošní růst vyšší, když negativní vliv dopadů války na Ukrajině a vysokých cen energií a potravin se v české ekonomice projeví oproti prvotním předpokladům se zpožděním (především během 2Q a 3Q). Navíc data za 1Q výrazně překvapila směrem nahoru. Celkově by tak růst HDP měl být letos vyšší, když aktuální data ukazují zhruba 1,5 % či lehce více (ale to je v tuto chvíli stále značně předběžné). Naopak růst HDP bude nižší v příštím roce. Předběžná data naznačují necelá 3 %.

Vliv na ČNB: Zasedání České národní banky je 22. 6., a bude to poslední zasedání stávající bankovní rady. Inflace stále překvapuje nahoru a vzhledem k jestřábímu naladění většiny bankovní rady je další zvýšení sazeb pravděpodobné. Jako nejpravděpodobnější scénář čekáme růst sazeb o 25-50 bazických bodů s tím, že se kloníme více k 50 bodovému zvýšení. Vyloučit se ale nedá ani stabilita sazeb, ani růst o 75 bodů, o kterém nedávno z ČNB zazněno, že je realistický. Od léta pak čekáme stabilitu sazeb a jejich první pokles pak očekáváme v listopadu.

Vliv na trhy: Koruna nyní čeká na ČNB, když v jejím vývoji jsou promítnuta očekávání růstu sazeb o 75 bazických bodů. Data jsou sice překvapivá, když se revize směrem nahoru nečekala, nicméně neměla by mít na vývoj koruny zásadní vliv, protože nepřináší výrazně novou informaci.

Vývoj v zahraničí: Vývoj HDP v USA v prvním čtvrtletí zklamal, když místo očekávaného růstu naopak mezičtvrtletně poklesl, a to o 1,5 % anualizovaně. To bylo ale silně ovlivněno vysokými dovozy, které táhla spotřeba domácností. Druhým důvodem byl pokles zásob. Naopak spotřeba a investice dopadly příznivě. I proto trhy zůstaly v klidu a ani FED nebude zatím zpomalovat ve zpřísňování měnové politiky.

Meziroční data z eurozóny vypadají lépe, ale to je dáno nízkou srovnávací základnou, když 1Q 2021 byl silně ovlivněn protipandemickými restrikcemi. V mezičtvrtletním vyjádření jsou růsty povětšinou nízké (ale kladné), když se ve vývoji ekonomik projeví dopady války na Ukrajině a vysokého růstu cen energií a potravin.

Jiří Polanský; analýza ze dne 31. 5. 2022

Téma



Na vývoj počtu cestujících a osobokilometrů v osobní veřejné dopravě v ČR neměla tolik negativní vliv ani hospodářská krize a recese české ekonomiky, která v roce 2009 právě následkem globální hospodářské krize propadla o 4,5 % nebo rok a půl trvající recese v letech 2012 a 2013, jako propuknutí celosvětové pandemie.

VEŘEJNÁ DOPRAVA V ČESKU: JAK JI POZNAMENALA PANDEMIE KORONAVIRU?

SUMMARY

Koronavirová krize se v Česku naplno projevila na jaře roku 2020. Vládní opatření, restrikce (zákaz volného pohybu od půli března 2020 do 24. dubna 2020), omezení hromadných akcí, uzavření základních, středních a vysokých škol či zavádění práce z domova, to vše se projevilo v poklesu využívání osobní hromadné dopravy, a to především ve druhém čtvrtletí roku 2020.

K mírnému ožívání a zvyšování počtu cestujících v osobní hromadné dopravě docházelo v době rozvolňování restrikcí a během letních prázdnin, kdy počty nových případů nakažených COVID-19 klesaly. V roce 2020 došlo k meziročnímu poklesu v osobní veřejné dopravě v ČR v počtu cestujících o zhruba 40 % na 1 922,3 mil cestujících (kdy velkou část v počtu 1 559 mil osob představuje městská hromadná doprava). V počtu osobokilometrů to bylo dokonce

o téměř 60 % méně, hlavně z důvodu obrovského poklesu v letecké osobní dopravě a u dálkových spojů. Rok 2021 byl však pro osobní veřejnou dopravu snad ještě náročnější. Počet cestujících nadále klesal až na 1 471 mil. osob (i s počtem cestujících v MHD), ač počet osobokilometrů meziročně vzrostl, hlavně díky oživení v letecké dopravě.

Srovnávací rok 2019 před koronavirovou krizí byl pro osobní veřejnou dopravu v počtu cestujících za posledních zhruba 20 let nejúspěšnější (více osob cestovalo v osobní veřejné dopravě v roce 2010 a to přes 2,8 miliardy). Svůj podíl na zvyšujícím se počtem cestujících (krom letecké dopravy) a osobokilometrů mohlo mít v roce 2019 vedle zvyšující se kupní síly obyvatelstva i zavedení 75% slevy od září 2018 pro studenty do 26 let a seniory starší 65 let, jež platila až do dubna 2022, kdy se sleva snížila na 50 %.

Vývoj počtu cestujících v osobní veřejné dopravě v Česku (v mil.)

	2011	2012	2013	2014	2015	2016	2017	2018	2019	2020	2021*
Autobusová doprava	364,6	345,0	338,0	349,5	350,9	332,8	329,7	340,2	355,6	233,0	249,7
Železniční doprava	167,9	172,8	174,5	176,1	176,6	179,2	183,0	189,5	194,2	129,1	133,8
Letecká doprava	7,5	6,4	6,2	5,6	5,4	6	6,7	7,2	6,9	1,1	2,1
MHD	2 138,5	2 224,2	2 173,3	2 142,9	2 146,3	2 168,8	2 135,2	2 184,1	2 231,2	1 559,1	1 471,2
Cestující celkem	2 678,5	2 748,4	2 692,0	2 674,1	2 679,2	2 686,8	2 654,6	2 721,0	2 787,9	1 922,3	1 856,8

Zdroj: Ministerstvo dopravy; ČSÚ; pozn. bez vnitrozemské vodní dopravy (která v posledních letech přepravila v průměru kolem 800 tisíc osob ročně); 2021* předběžné údaje; Letecká doprava pouze čeští obchodní letečtí dopravci

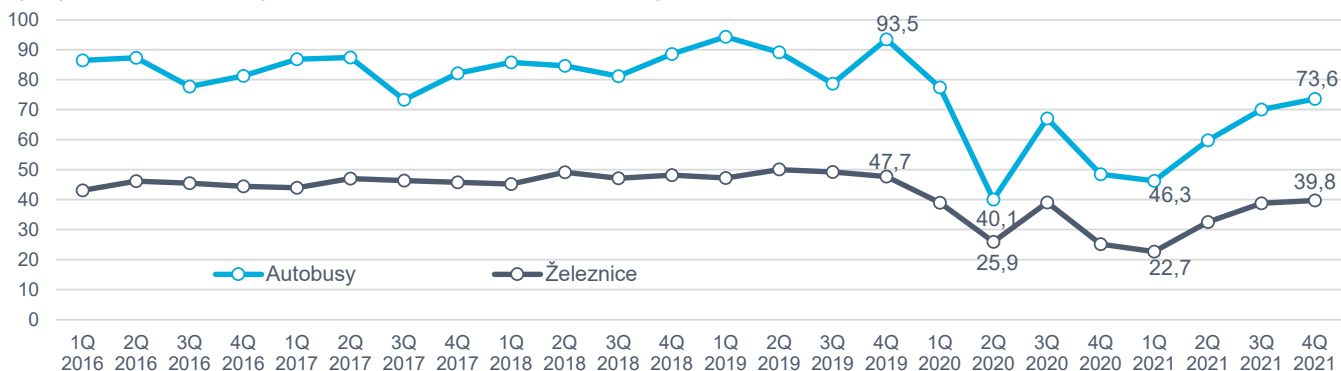
AUTOBUSOVÁ A ŽELEZNIČNÍ DOPRAVA

Před koronavirovou krizí vzrostl celkový počet přepravených osob autobusovou dopravou v Česku po několika letech mírného růstu až na 355,6 mil. osob v roce 2019. Největší podíl cestujících (89 %) ve veřejné autobusové dopravě se přepravil vnitrostátně, pro mezinárodní dopravu připadalo v roce 2019 jen 1 % přepravovaných osob. Zbylých 10 % připadlo na nepravidelnou osobní autobusovou dopravu. V době pandemie došlo v roce 2020 k prudkému propadu počtu cestujících o více jak třetinu na 233 milionů osob. U mezinárodní autobusové dopravy došlo ještě k výraznějšímu propadu (na 1,4 mil. osob z 3,7 mil., což představovalo jen 0,6% podíl) i vzhledem k opatřením, která přijímaly ostatní evropské státy. V roce 2021 díky nárůstu cestujících u vnitrozemské osobní autobusové dopravy došlo i k celkovému nárůstu počtu přepravených osob u veřejné autobusové dopravy. Další pokles v daném roce

však zaznamenala nepravidelná (na 8% podíl) i mezinárodní doprava (na 0,4% podíl). Autobusová veřejná osobní doprava z pohledu přepravního výkonu v roce 2019 postupně klesla na 10 346 milionů osobokilometrů z 11 178 mil. v roce 2017 (což bylo 20leté maximum, hlavně z důvodů historicky největšího počtu osobokm v nepravidelné autobusové dopravě ve výši 4 318 mil.). V době pandemie počet osobokilometrů u veřejné autobusové dopravy klesl v roce 2020 na 5,4 miliard a v roce 2021 meziročně mírně stoupl na 5,8 miliard. Podíl přepravního výkonu vnitrostátní autobusové dopravy se před pandemií pohyboval kolem 45 % (mezinárodní 18 % a nepravidelné 37 %). V roce 2020 a 2021 se struktura změnila a podíl mezinárodní autobusové dopravy u osobokm klesl až na 5 % v roce 2021, zatímco podíl vnitrostátní dopravy vzrostl na úroveň 55 % a nepravidelné na 40 %.



Vývoj počtu přepravených osob v Česku hromadnou veřejnou dopravou



Zdroj: Ministerstvo dopravy, ČSÚ; vlastní zpracování; 2021* předběžné údaje

Autobusová doprava zaznamenala za rok 2020 pokles přepravených osob na 233 mil. osob tedy na 65 % počtu předchozího roku. Největší pokles nastal ve 2. čtvrtletí 2020 a to na 40,1 mil. přepravených osob (meziročně oproti 2.čtvrtletí 2019 tento pokles činil 55 %). V roce 2021 docházelo k postupnému oživení, ve 4. čtvrtletí 2021 počet přepravených osob hromadnou autobusovou dopravou vzrostl na 73,6 mil. (stále však na 80 % stejného období roku 2019). Podobný průběh jako u autobusové dopravy byl i v železniční dopravě, kde za rok 2020 činil meziročně pokles více než 30 % v případě přepravených osob a zhruba 40 % u osobokilometrů. Nejvíce klesl počet přepravených osob v železniční osobní dopravě v 1. čtvrtletí roku 2021 na 22,7 miliónů osob. Od té doby však podle údajů ČSÚ počty přepravených cestujících rostou. Poslední dostupná data za 4. čtvrtletí roku 2021 vykazují necelých 40 mil. cestujících po železnici.

V případě přepravních výkonů zaznamenala osobní autobusová hromadná doprava v roce 2020 meziročně pokles v osobokm o téměř 50 %. Na nejnižší hodnoty klesl přepravní výkon autobusové dopravy ve 2. čtvrtletí 2020 (850 mil. osobokm). V roce 2021 začalo docházet k postupnému růstu a podle předběžných údajů ČSÚ, vzrostl přepravní výkon v roce 2021 na 5 785,7 mil. osobokm u autobusové dopravy z předchozích 5 385,3 mil. osobokm v roce 2020.

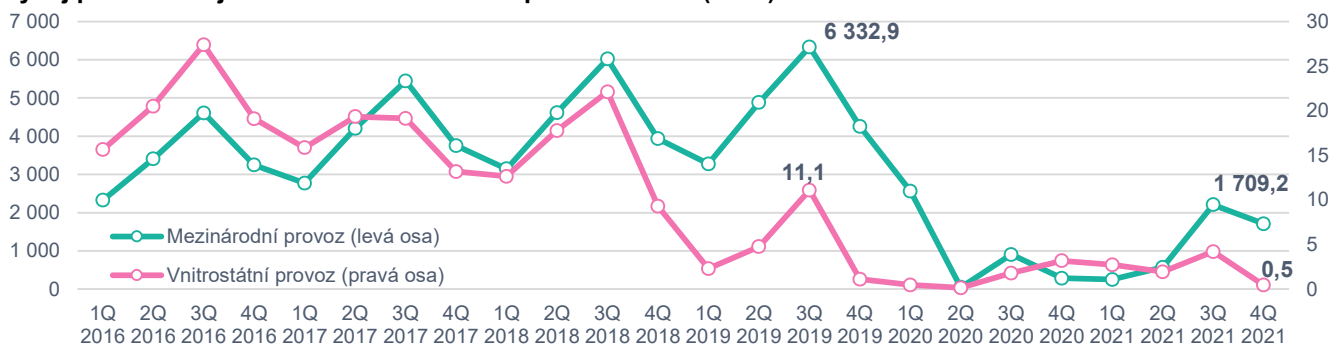
Přepravní výkony rostly v osobní železniční dopravě 10 let po sobě až do roku 2019, kdy byly nejvyšší od roku 1993. V roce 2020 však došlo v případě přepravních výkonů v osobokilometrech na železnici k meziročnímu poklesu z 11,1 mil. osobokm na 6,5 mil. tedy na zhruba 60 % výkonu roku 2019. V roce 2021 sice přepravní výkon v osobokilometrech zaznamenal nárůst na 6,8 mil., stále však hluboko pod výkony let před pandemií.

OSOBNÍ LETECKÁ DOPRAVA

Velmi výrazně se koronavirová krize projevila u letecké dopravy a to prakticky celosvětově. Tři roky před pandemií osobní letecká doprava v Česku v průměru za celý rok přepravila přes 17,5 miliónů cestujících (v roce 2019 to bylo 18,8 mil.). Osobní letecká doprava má v Česku významnou sezónnost s největším počtem přepravených cestujících ve 3. čtvrtletí – tedy v době letních prázdnin a dovolených.

Po propuknutí pandemie došlo ve druhém čtvrtletí roku 2020 k propadu oproti období stejného roku ve výši 99 %(!) na 50,3 tisíc cestujících z 4,9 miliónu (zastavil se tak provoz jak mezinárodního, tak i vnitrostátního leteckého provozu). V roce 2021 došlo sice k mírnému oživení, ale pokles ve 3. čtvrtletí roku 2021 oproti stejnému období roku 2019 je stále o více než 60 %.

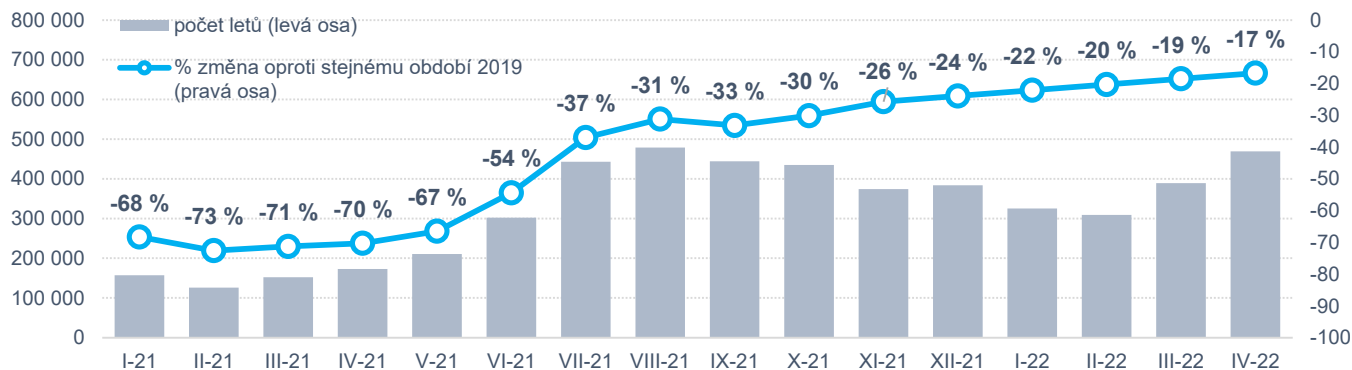
Vývoj počtu cestujících v osobní letecké dopravě v Česku (v tis.)



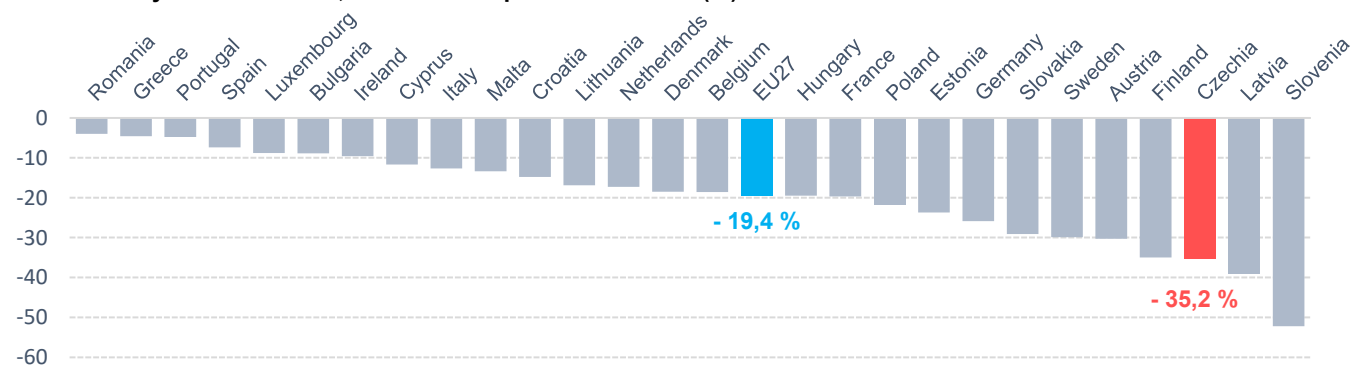
Zdroj: Ministerstvo dopravy, ČSÚ; vlastní zpracování; 2021* předběžné údaje



Komerční lety v EU27



Komerční lety v zemích EU27, duben 2022 oproti dubnu 2019 (%)



Zdroj: Eurostat

V případě českých leteckých dopravců byl pokles v roce 2020 podle údajů Ministerstva dopravy přes 80 % jak v počtu přepravených osob, tak i v osobokilometrech. Nejhlubší propad nastal ve 2. čtvrtletí 2020, kdy letecká doprava klesla na pouhých 2 % přepravního výkonu stejného období předchozího roku.

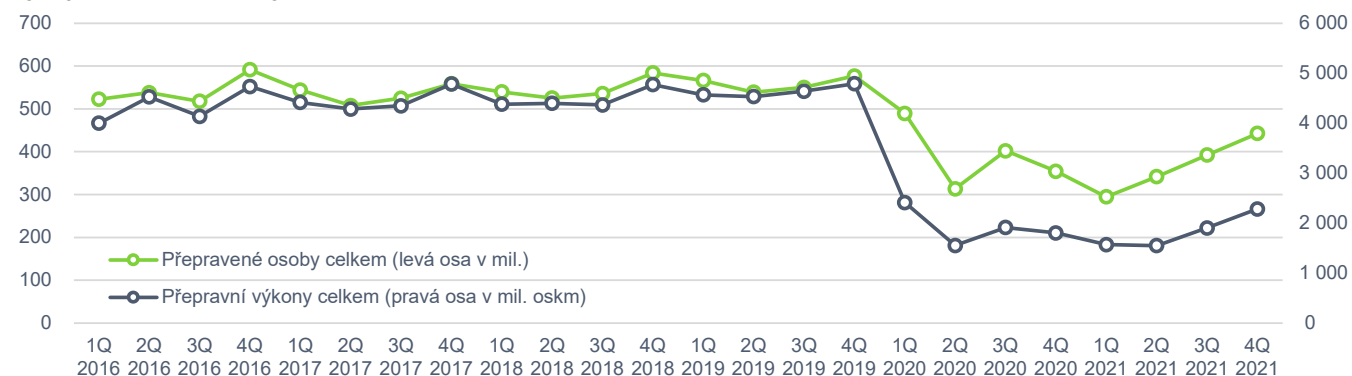
Pokles odbavených cestujících činil v roce 2020 zhruba 80 %, provoz letišť ve 2. čtvrtletí se prakticky zastavil. Čísla za rok 2021 u českých obchodních leteckých dopravců ještě zdaleka nedosahují úrovně předkovidových let a jsou na zhruba třetině předchozího výkonu.

MĚSTSKÁ HROMADNÁ DOPRAVA

Snížená mobilita a pokles přepravovaných osob se nevyhnul ani městské hromadné dopravě, kde celkový pokles za rok 2020 (z 2 231 miliard osob na 1 559 miliard) u počtu přepravených osob činil meziročně asi 30 %.

Ač v roce 2021 docházelo k postupnému oživení v počtu přepravovaných osob, stejně počet cestujících v městské hromadné dopravě v roce 2021 klesl na 1 471 miliardy osob.

Vývoj počtu přepravených osob a osobokilometrů v Česku – městská hromadná doprava



Tomáš Kozelský

EU dotace a financování



Ministerstvo práce a sociálních věcí vyhlásilo v rámci Národního plánu obnovy novou výzvu, která podpoří investiční projekty zaměřené na rozvoj a modernizaci materiálně technické základny sociálních služeb. Celkem 2,8 miliardy korun lze použít na výstavbu, rekonstrukci a úpravu objektů či zázemí sloužících pro poskytování sociálních služeb.

ENERGETICKY ÚSPORNÉ PROJEKTY V SOCIÁLNÍ SFÉŘE – NPO PODPOŘÍ I PRAHU A JIŽ REALIZOVANÉ PROJEKTY

Výzva vyhlášená 6. 5. 2022 je zaměřena na rozvoj a modernizaci materiálně technické základny vybraných sociálních služeb. Žádosti o dotaci je možné podávat od 20. 5. 2022 a systém sběru je kolový, přičemž termíny uzavírek jsou 31. 7. 2022, 30. 9. 2022 a 30. 11. 2022. Na realizaci projektu pak mají žadatelé dva roky od vydání Právního aktu (rozhodnutí o přidělení dotace), nejdéle však do 31. 8. 2025.

„Pro projekty s očekávanou delší dobou realizace může být zdánlivě výhodnější předložit svou žádost až v poslední vlně. Nicméně, takto uvažující žadatelé se tak mohou vystavit riziku, že na realizaci jejich projektu již nebude zbývat alokace.“ upozorňuje Petr Navařík, projektový manažer.

Výrazným specifickým je rovněž fakt, že podpořeny budou i projekty, které budou mít v době podání žádosti realizaci již ukončenu. To však platí pouze pro projekty, kde byly smlouvy s dodavateli na způsobilé výdaje podepsány po 1. 2. 2020. Toto je prvním možným datem zdanitelného plnění na faktuře a její úhrady, má-li být daný výdaj uznán jako způsobilý.

„Důležité ovšem je si uvědomit, že pro dané projekty budou při výběru platit stejné podmínky, jako pro projekty teprve plánované. Zejména pak environmentální hledisko výrazně ovlivňuje bodový zisk. Předpokládám, že počty předložených již realizovaných projektů se budou pohybovat spíše v řádu jednotek,“ doplňuje Navařík.

Jak již bylo zmíněno, podpora nebude určena plošně všem sociálním službám, ale pouze vybraným.

Služba sociální péče dle zákona č. 108/2006 Sb., o sociálních službách	mimo Prahu	v Praze
Osobní asistence	-	ano
Pečovatelská služba	-	ano

Odlehčovací služby	pouze v pobytové formě	v celkovém rozsahu
Centra denních služeb	-	ano
Denní stacionáře (součást objektu, kde je poskytována i pobytová služba)	ano	-
Denní stacionáře (součást objektu, kde není poskytována i pobytová služba)	-	ano
Týdenní stacionáře	ano	ano
Domovy pro osoby se zdravotním postižením	ano	ano
Domovy pro seniory	ano	ano
Domovy se zvláštním režimem	ano	ano
Chráněné bydlení	ano	ano

Rozsah možných příjemců je poměrně široký – od veřejných žadatelů (kraje, obce a jejich svazky, organizační složky státu) a jim podřízené organizace, přes církve a církevní organizace až po neziskové organizace, „u kterých, pokud je zakladatelem či členem statutárního orgánu podnikatel, a to včetně fyzické osoby podnikající, nemůže tato žádat.“ dodává Navařík.

Důležitou podmínkou realizace je pak navýšení kapacity zařízení a splnění environmentálních kritérií, zejména pak energetických úspor na projektu. Projekt by měl disponovat alespoň jedním zdrojem obnovitelné energie. Minimální výše dotace bude 10 mil. Kč a maximální je stanovena až na 80 mil. Kč. Výzva přitom v tomto rozmezí deklaruje úhradu až 100 % způsobilých výdajů. „Je však třeba si uvědomit, že se způsobilým výdajem není, na rozdíl od většiny obdobných projektů, DPH,“ vysvětluje dále Petr Navařík.

Erste Grantika Advisory, a.s.

Přehled vybraných dotačních výzev 2022

INOVACNÍ VOUCHERY OP PIK	FOTOVOLTAIKA S AKUMULACÍ ENERGIE NÁRODNÍ PLÁN OBNOVY	TREND TAČR	ÚSPORA VODY V PODNICÍCH NÁRODNÍ PLÁN OBNOVY	DIGITÁLNÍ PODNIK NÁRODNÍ PLÁN OBNOVY	COUNTRY FOR THE FUTURE	APLIKACE OP TAK	INOVACE OP TAK	CIRKULÁRNÍ ŘEŠENÍ V PODNICÍCH NÁRODNÍ PLÁN OBNOVY
Přijem žádosti Otevřeno	Přijem žádosti Otevřeno	Přijem žádosti Otevřeno	Přijem žádosti Otevřeno	Přijem žádosti 16. 06. 2022	Přijem žádosti 16. 06. 2022	Datum příjmu žádosti bude upřesněno 07. 2022	Datum příjmu žádosti bude upřesněno 07. 2022	Přijem žádosti 06. 08. 2022
Poradenské a expertní služby v oblasti inovací od akreditovaných laboratorů (např. měření, diagnostika, testování, zkoušky, rozbor, analýzy, ověřování, certifikace výroby, vývoj softwaru, hardwaru).	Instalace nových fotovoltaických elektráren s výkonem 1 kWp až 1 MWp na střechy, s možností pořízení baterií. Poměr vlastní spotřeby a distribuce do sítě není výzvou limitován.	Osobní náklady (včetně případných stipendií pro studenty), na smluvní výzkum, cestovné, ale také všechny materiál a komponenty potřebné pro práci na projektu, či nepřímé náklady (nájemné), odpisy.	Recyklace a cirkulace vody v podnicích, zvýšení účinnosti rozvodu vody, snížení spotřeby vody u technologií, využití dešťové vody.	Pořízení hardware a software: nevýrobní a docházkový SW, ERP systém, čipy, tablety, senzory, webové kamery apod. Dále robotické ruce a manipulátory. Téma jako: vnitropodniková konektivita a kybernetická bezpečnost.	Podpora MSP v zavádění inovací do výroby financující osobní náklady, odpisy a provoz (např. příprava žádosti, marketing).	Průmyslový výzkum a experimentální vývoj: osobní náklady, smluvní výzkum, poradenské služby, odpisy strojů/nástrojů/přístrojů a režijní náklady.	Zahájení výroby inovativního produktu: pořízení technologie (stroje), stavby (vč. projektové dokumentace a inženýrské činnosti), software a data, práva k užívání duševního vlastnictví, certifikace produktů.	Pořízení technologií na zpracování především vlastních odpadních materiálů (odpadu). Včetně možnosti využití stavebního a demoličního odpadu, pokud je odpad zpracován do výrobku a přestane tak být odpadem.
Výzva je určena pro malé, střední i velké podniky. Podpora projektů z celé ČR, vč. Prahy.								



Vybrané ukazatele strategie Evropa 2020: Zaměstnanost; Investice do VaV; Emise skleníkových plynů (cílem EU je 80 %); Podíl energie z OZE; Podíl vysokoškolsky vzdělaných; Počet osob ohrožených chudobou a sociálním vyloučením (kumulativně od roku 2008, cílem je snížit jejich počet v EU o 20 mil.). Zdrojem dat je Eurostat. Pro více informací navštivte goo.gl/2Buxd9

Klíčové ekonomické ukazatele

	Zaměstnanost (20-64 let; %)				Investice do VaV (% HDP)				Emise skleníkových plynů (1990=100)			
	2018	2019	2020	Cíl	2018	2019	2020	Cíl	2016	2017	2018	2019
Belgie	69,7	70,5	70,0	73,2	2,86	3,17	3,52	3,00	82,0	82,1	82,7	81,9
Německo	79,9	80,6	80,0	77,0	3,11	3,17	3,14	3,00	74,1	73,1	70,3	66,6
Estonsko	79,5	80,2	78,8	76,0	1,42	1,63	1,79	3,00	48,5	51,6	49,6	36,2
Irsko	74,1	75,1	73,4	69,0	1,17	1,23	1,23	2,00	117,3	117,5	118,7	113,8
Řecko	59,5	61,2	61,1	70,0	1,21	1,27	1,49	1,20	89,7	93,7	90,9	84,8
Španělsko	67,0	68,0	65,7	74,0	1,24	1,25	1,41	2,00	115,9	120,9	119,3	113,2
Francie	71,3	71,6	71,4	75,0	2,20	2,19	2,35	3,00	86,2	86,9	83,6	82,2
Itálie	63,0	63,5	62,6	67,0	1,42	1,47	1,54	1,53	85,7	84,9	84,2	82,4
Kypr	73,9	75,7	74,9	75,0	0,62	0,74	0,85	0,50	153,5	158,4	156,6	156,9
Lotyšsko	76,8	77,4	77,0	73,0	0,64	0,64	0,70	1,50	42,5	42,9	45,0	44,5
Litva	77,8	78,2	76,7	72,8	0,94	1,00	1,17	1,90	42,8	43,2	42,6	43,0
Lucembursko	72,1	72,8	72,1	73,0	1,17	1,16	1,13	2,30	88,5	91,4	94,6	95,7
Malta	75,5	76,8	77,4	70,0	0,57	0,57	0,66	2,00	81,6	89,2	90,1	96,4
Nizozemsko	79,2	80,1	80,0	80,0	2,14	2,18	2,29	2,50	91,2	90,2	88,4	85,6
Rakousko	76,2	76,8	75,5	77,0	3,09	3,13	3,22	3,76	103,2	106,1	102,4	104,4
Portugalsko	75,4	76,1	74,7	75,0	1,35	1,40	1,58	2,70	114,7	123,9	118,2	112,6
Slovinsko	75,4	76,4	75,6	75,0	1,95	2,05	2,15	3,00	94,9	95,4	94,6	92,0
Slovensko	72,4	73,4	72,5	72,0	0,84	0,83	0,92	1,20	56,2	57,7	57,7	54,6
Finsko	76,3	77,2	76,5	78,0	2,76	2,80	2,94	4,00	83,1	79,4	81,3	77,0
Bulharsko	72,4	75,0	73,4	76,0	0,76	0,84	0,86	1,50	59,0	61,4	57,7	56,3
Česko	79,9	80,3	79,7	75,0	1,90	1,93	1,99	1,00	65,8	66,3	65,4	62,5
Dánsko	77,5	78,3	77,8	80,0	2,97	2,93	3,03	3,00	73,6	70,5	70,5	65,2
Chorvatsko	65,2	66,7	66,9	62,9	0,97	1,11	1,27	1,40	76,5	79,0	75,6	75,9
Maďarsko	74,4	75,3	75,0	75,0	1,51	1,48	1,62	1,80	66,0	68,6	68,8	68,5
Polsko	72,2	73,0	73,6	71,0	1,21	1,32	1,39	1,70	84,5	87,6	87,1	82,7
Rumunsko	69,9	70,9	70,8	70,0	0,50	0,48	0,47	2,00	42,8	44,2	44,4	42,8
Švédsko	82,4	82,1	80,8	80,0	3,32	3,39	3,51	4,00	77,3	76,9	75,8	73,8
EU	72,4	73,1	72,4	75,0	2,19	2,23	2,32	3,00	80,0	80,7	79,0	76,0

	Podíl energie z OZE (%)				Vysokoškolsky vzdělaní (30-34 let; %)				Chudoba (rozdíl od 2008; tis. os.)			
	2018	2019	2020	Cíl	2018	2019	2020	Cíl	2018	2019	2020	Cíl
Belgie	9,5	9,9	13,0	13	47,6	47,5	47,8	47,0	53	3	-42	-380
Německo	16,7	17,3	19,3	18	34,9	35,5	36,3	42,0	-1092	-2098	3399	n/a
Estonsko	30,0	31,7	30,1	25	47,2	46,2	44,3	40,0	27	27	16	n/a
Irsko	10,9	12,0	16,2	16	56,3	55,4	58,1	60,0	-24	-36	-10	-200
Řecko	18,0	19,6	21,7	18	44,3	43,1	43,9	32,0	302	116	-2	-450
Španělsko	17,0	17,9	21,2	20	42,4	44,7	44,8	44,0	1261	979	1598	-1400
Francie	16,4	17,2	19,1	23	46,2	47,5	48,8	50,0	-106	-30	516	-1900
Itálie	17,8	18,2	20,4	17	27,8	27,6	27,8	26,0	1360	306	:	-2200
Kypr	13,9	13,8	16,9	13	57,1	58,8	59,8	46,0	25	14	7	-27
Lotyšsko	40,0	40,9	42,1	40	42,7	45,7	49,2	34,0	-197	-222	-250	-121
Litva	24,7	25,5	26,8	23	57,6	57,8	59,6	48,7	-116	-176	-218	-170
Lucembursko	8,9	7,0	11,7	11	56,2	56,2	62,2	66,0	47	50	53	-6
Malta	7,9	8,2	10,7	10	34,7	38,1	39,7	33,0	8	16	15	-6,56
Nizozemsko	7,4	8,9	14,0	14	49,4	51,4	54,0	40,0	400	380	329	-100
Rakousko	33,8	33,8	36,5	34	40,7	42,4	41,6	38,0	-187	-227	-169	-235
Portugalsko	30,2	30,6	34,0	31	33,5	36,2	39,6	40,0	-535	-543	-721	-200
Slovinsko	21,4	22,0	25,0	25	42,7	44,9	46,9	40,0	-34	-68	-52	-40
Slovensko	11,9	16,9	17,3	14	37,7	40,1	39,7	40,0	-239	-234	-313	n/a
Finsko	41,2	42,7	43,8	38	44,2	47,3	49,6	42,0	-17	-62	-40	n/a
Bulharsko	20,6	21,5	23,3	16	33,7	32,5	33,3	36,0	-1106	-1121	-1189	-260
Česko	15,1	16,2	17,3	13	33,7	35,1	35,0	32,0	-302	-260	-323	-100
Dánsko	35,2	37,0	31,6	30	48,7	49,4	49,8	40,0	86	52	32	-22
Chorvatsko	28,0	28,5	31,0	20	34,1	33,1	34,7	35,0	-313	-383	-408	n/a
Maďarsko	12,5	12,6	13,9	13	33,7	33,4	33,2	34,0	-908	-986	-1093	-450
Polsko	14,9	15,4	16,1	15	45,7	46,6	47,0	45,0	-4516	-4800	-5061	-1500
Rumunsko	23,9	24,3	24,5	24	24,6	25,8	26,4	26,7	-2755	-3041	-3242	-580
Švédsko	53,9	55,8	60,1	49	51,8	52,5	52,2	45,0	293	390	318	n/a
EU	19,1	19,9	22,1	n/a	39,4	40,3	41,0	40,0	-8582	-11952	-6515	n/a

Tato publikace je považována za doplňkový zdroj informací našim klientům i nejširší veřejnosti. Na informace uvedené v ní nelze pohlížet tak, jako by šlo o údaje nezvratné a nezměnitelné. Publikace je založena na nejlepších informačních zdrojích dostupných v době tisku. Použité informační zdroje jsou všeobecně považované za spolehlivé, avšak Česká spořitelna, a.s. ani její pobočky či zaměstnanci neručí za správnost a úplnost informací. Autoři považují za slušnost, že při použití jakékoliv části tohoto dokumentu, bude uživatelem tento zdroj uveden.

Některé obrázky použité v této publikaci pochází z audiovizuální knihovny Evropské komise a www.pixabay.com.

Vydáváno pod evidenčním číslem Ministerstva kultury ČR: MK ČR E 16338, ISSN on-line: 1801-5042, ISSN tisk: 1801-5034.