

Obsah

Události v EU:	UK opět odkládá zavedení kontrol na dovoz potravin z EU	strana 2
Index prosperity Česka:	Kvalita vzdělávání a výzkumu v Česku je průměrná	strana 5
Drobnohled:	Vývoj a výhled ceny pšenice a řepky	strana 6
Téma:	Ropa a její význam: EU a ČR vs. Rusko	strana 7
EU dotace a financování:	Hospodaření s vodou v podnicích: Jeden z dalších ESG dotačních nástrojů pro podnikatele	strana 10



Duben 2022

Z aktuálního vydání Měsíčníku EU aktualit vybíráme:

EKONOMICKÉ A STRATEGICKÉ ANALÝZY

David Navrátil

hlavní ekonom České spořitelny
+420 956 765 439, dnavratil@csas.cz

EU a sektorové analýzy:

Tomáš Kozelský

+420 956 718 013, tkozelsky@csas.cz

Tereza Hrtúsová

+420 956 718 012, thrtusova@csas.cz

Radek Novák

+420 956 718 015, radeknovak@csas.cz

Poradenství a strukturální analýzy:

Petr Zahradník

+420 956 765 213, pzahradnik@csas.cz

Česká spořitelna, a.s.

Budějovická 1518/13b

140 00 Praha 4

<http://www.csas.cz/research>

Sledujte nás na Twitteru:



@Research_sporka

Obsahovými partnery Měsíčníku EU aktualit jsou
Zastoupení Evropské komise v ČR a portál EurActiv.cz



EURACTIV.cz

Události v EU:

- Ke stávajícím 27 členským zemím Evropské unie by se rády přidaly i další státy (nynějšími kandidátskými státy jsou Albánie, Černá Hora, Republika Severní Makedonie, Srbsko a Turecko) kromě válkou zmíněné Ukrajiny jsou to i Gruzie a Moldávie, které předložily oficiální žádosti o členství v EU. **Ukrajina chce status kandidátské země získat již v červnu tohoto roku.** Samotný proces přijetí je však poměrně dlouhá záležitost. Zatím k poslednímu rozšíření došlo 1. července roku 2013, kdy k EU přistoupilo Chorvatsko. Počet členských zemí se ještě měnil 31. ledna 2020, kdy Spojené království naopak z Evropské unie vystoupilo.
- **S „brexitem“ je spojena i další aktualita, neboť Británie již opět po několikáté odkládá zavedení kontrol na dovoz čerstvých potravin do země.** Vývoz ze Spojeného království do EU již však několik měsíců plněmu unijnímu režimu kontrol podléhá.
- **Na přelomu ledna a února proběhlo další šetření Eurobarometru, ze kterého mimo jiné vyplynulo, že Češi za největší problém považovali vysoké ceny** (v minulém roce to i vzhledem k probíhající koronavirové krizi bylo zdraví). Z dalších výsledků vyplývá, že důvěra vládě vzrostla na 45 %, což je nejvíce od roku 2013. Jako ohrožení pro ČR velká část dotázaných uváděla dezinformace, zároveň klesl podíl osob (na 12 %), jež za důvěryhodný zdroj informací považují sociální sítě. Více k Eurobarometru nebo k výzkumu, kde 4 z 5 Čechů souhlasí s členstvím v NATO v Událostech na stranách 3 a 4.

Index prosperity Česka:

Na stránkách Měsíčníku představujeme další, druhý pilíř Indexu prosperity, jež sestavili analytici České spořitelny a Evropy v datech, tentokrát zaměřený na vzdělávání, vědu a výzkum. A nutno podotknout, že si Česko nevede nijak oslnivě, s 13. místem ze 27 členských zemí není proč se taky radovat, i vzhledem k tomu, že tento pilíř posuzuje indikátory, které jsou důležité pro inovativnost a budoucí konkurenceschopnost Česka. Více o samotném pilíři a některých jeho indikátorech si přečtete na straně 5.

Hlavní téma:

Hlavní téma našeho Měsíčníku jsme věnovali vysoce aktuálnímu tématu týkající se ropy – spotřebě, produkci, dovozu a také její ceně, neboť závislost některých členských států na ropě z Ruska je značná. A nynější světové události hnaly ceny ropy nad hranici 100 USD za barel, kde pravděpodobně zůstane i po zbytek roku v závislosti na vývoji poptávky a války na Ukrajině. Přehled všeho důležitého týkající se ropy pro vás připravili kolegové Tereza Hrtúsová a Radek Novák, čtěte na stranách 7 až 9.

Vážení čtenáři, 8. května si připomínáme 77. výročí konce 2. světové války, nechť jsou tyto oslavy ve znamení klidu a brzkého ukončení válečného konfliktu na Ukrajině.

Tomáš Kozelský



@Research_sporka

Události v EU



Ukrajina chce získat status kandidátské země v červnu. - Mario Draghi: EU musí překonat princip jednomyslného hlasování. - Británie opět odkládá zavedení kontrol na dovoz potravin z EU. - Eurobarometr: Češi více důvěřují vládě, před válkou na Ukrajině byla největším problémem inflace. - 78 % Čechů souhlasí se členstvím ČR v NATO. - Česko třídí odpad špatně, nyní kvůli tomu čelí řízení s Bruslem.

VÁLKA NA UKRAJINĚ

Ukrajina chce získat status kandidátské země v červnu, dotazník ke kandidatuře už vyplnila

Ukrajina vyplnila dotazník, který by se měl stát výchozím bodem pro rozhodování Evropské unie o členství v EU. Informoval o tom zástupce šéfa ukrajinské prezidentské kanceláře Ihor Žovkva.

Předsedkyně Evropské komise Ursula von der Leyenová dotazník předala ukrajinskému prezidentovi Volodymyru Zelenskému během své dubnové návštěvy v Kyjevě. „Stojíme při vás a vašem evropském snu,“ řekla tehdy von der Leyenová a slíbila urychlení rozhodovacího procesu.

Kyjev požádal o členství v Evropské unii krátce poté, co 24. února na Ukrajinu zaútočila ruská vojska; žádost nyní zkoumá Evropská komise. Agentura DPA podotýká, že vstupní proces připojení se k bloku 27 zemí je dlouhý a komplikovaný – i kdyby Evropská komise žádost vyhodnotila pozitivně, před začátkem podrobných rozhovorů o přistoupení musí kandidátskou zemi schválit všechny členské státy.

Podle Žovkvy Ukrajina očekává, že status kandidátské země získá na zasedání Evropské rady 23. - 24. června.



<https://euractiv.cz/section/rozsireni-eu/news/ukrajina-vyplnila-dotaznik-ke-kandidature-do-eu-status-chce-ziskat-uz-v-cervnu/>

https://ec.europa.eu/info/strategy/priorities-2019-2024/stronger-europe-world/eu-solidarity-ukraine_en

POLITIKA

Mario Draghi: EU musí překonat princip jednomyslného hlasování

Evropská unie čelí výzvam, které vyžadují její strukturální změny. Především by měla odstranit princip jednomyslnosti při svém rozhodování. V projevu v Evropském parlamentu to řekl italský premiér Mario Draghi.

„Musíme překonat princip jednomyslného hlasování,“ uvedl Draghi v projevu před europoslanci. **Nutné je to podle něj v souvislosti s válkou na Ukrajině a následnou energetickou krizí.** Evropa jednající a rozhodující rychle je důvěryhodnější v očích světa, dodal Draghi, který býval šéfem

Evropské centrální banky. Právo veta členských států při unijním rozhodování podle něj tuto důvěryhodnost snižuje.

Zefektivnění rozhodování v EU by se podle Draghiho mělo promítnout nejprve v politice rozšíření. Uvedl, že podporuje vstup Ukrajiny do Evropské unie, a je také pro okamžité zahájení přístupových rozhovorů s Albánií a Severní Makedonií, a rovněž pro integraci dalších zemí západního Balkánu do EU.

EU by také měla věnovat větší pozornost oblasti Středomoří, které podle Draghiho může v době nejistých dodávek energií z Ruska sehrát klíčovou roli v energetické politice bloku. Itálie a další jihoevropské země by měly podle italského premiéra odebírat energie z Afriky a Blízkého východu, a stát se tak jakýmsi energetickými mosty mezi evropským jihem a severem.

<https://euractiv.cz/section/budoucnost-eu/news/draghi-eu-by-pri-rozhodovani-nemela-trvat-na-jednomyslnosti/>

<https://www.europarl.europa.eu/news/en/press-room/20220429IPR28222/italy-s-prime-minister-draghi-calls-for-faster-eu-integration-to-address-crises>

BREXIT

Spojené království opět odkládá zavedení kontrol na dovoz potravin z EU

Britská vláda se chystá již počtvrté odložit zavedení pobrexítových kontrol na dovoz čerstvých potravin z Evropské unie. Tajemník pro brexitové příležitosti Jacob Rees-Mogg krok odůvodňuje snahou ulevit v době rostoucích cen domácnostem a dodavatelským řetězcům, které se už nyní potýkají s problémy v důsledku války na Ukrajině.

Británie po odchodu z EU zavádí kontroly na dovoz unijního zboží postupně. Nejmenované zdroje z průmyslového odvětví listu uvedly, že pro přechod na další stupeň kontroly dovážených potravin nejsou připraveny z hlediska technologie ani infrastruktury. Např. závada v IT systému využívaného k provádění pobrexítových kontrol před několika týdny způsobila dopravní zácpy u Lamanšského průlivu.

Británie měla původně s kontrolami začít v létě roku 2020, krok byl ovšem tehdy odložen na loňský březen, načež následovaly odklady na loňské září a nakonec na začátek letošního července. Nový termín zavedení kontrol by se v případě opětovného odkladu posunul až na rok 2023. Vývoz z Británie do EU přitom podléhá již mnoho měsíců plnému unijnímu režimu kontrol.

<https://euractiv.cz/section/ekonomika/news/kontroly-na-dovoz-potravin-z-eu-do-britanie-se-znovu-odkladaji/>

<https://www.gov.uk/guidance/import-or-move-food-and-drink-from-the-eu-and-northern-ireland-to-great-britain>

ČR v EU

Eurobarometr: Češi více důvěřují vládě, před válkou na Ukrajině byla největším problémem inflace

Zastoupení Evropské komise v ČR zveřejnilo 13. dubna národní zprávu k nejnovějšímu standardnímu Eurobarometru. Dotazování probíhalo 25. ledna až 4. února 2022, tedy před začátkem války na Ukrajině, na reprezentativním vzorku populace ČR starší 15 let. Konkrétně bylo v ČR osloveno 1020 osob. Stejně jako v roce 2021 proběhlo v ČR i letos výhradně online.

Vnímání ekonomické situace se po obrovském propadu zlepšilo jen mírně

Před ruskou invazí na Ukrajinu hodnotilo v ČR 35 % obyvatel českou ekonomiku pozitivně. To je jen mírný nárůst z loňských rekordně nízkých 30 %. Ještě v roce 2019, před koronavirovou pandemií, však hodnotilo českou ekonomiku kladně přes 71 % dotazovaných. Mezi obyvateli ČR stabilně přetrvává vysoká spokojenost se situací v zaměstnanosti, v tomto ohledu jsou stále na špičce Evropy.

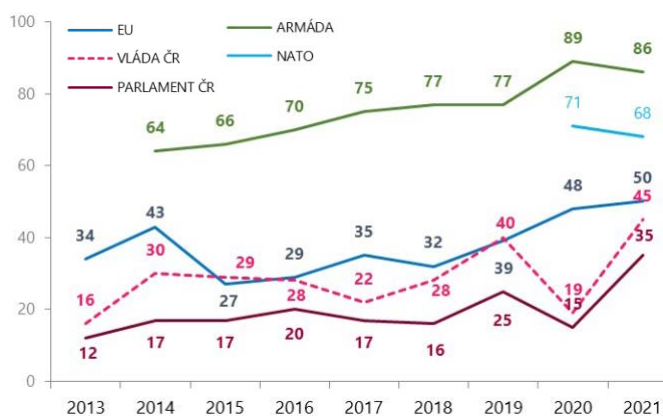
Za největší problémy v ČR jsou považovány inflace a energetika

Historicky poprvé jmenují čeští respondenti jako největší problémy inflaci (70 %) a zmiňují i energetiku (28 %). Neliší se tím nijak výrazně od ostatních obyvatel EU. Loni bylo vzhledem k pandemii koronaviru jako největší tuzemský problém vnímáno zdraví.

Důvěra vládě se skokově zvýšila

Aktuálně vládě České republiky důvěřuje 45 % obyvatel ČR, což je od roku 2013, kdy trend sledujeme, nejvyšší podíl. Důvěra v EU, která se v minulém období výrazně zvýšila, velmi mírně vzrostla a je v současné době na 50 %. Nejvyšší důvěře se stabilně těší armáda, a to u 86 % dotázaných.

Důvěra Čechů vybraným institucím (% ,odpověď „důvěřuji“)



Zdroj: Standardní Eurobarometr 96 - Národní zpráva ČR

Vzrostlo povědomí o problematice dezinformací

Průzkum ukázal v ČR poměrně vysoké povědomí o problematice dezinformací. Konkrétně 89 % dotázaných se obává, že dezinformace jsou ohrožením pro ČR. Podle 92 % dotázaných ohrožují i demokracii obecně. Zároveň nápadně klesl podíl osob, jež považují sociální sítě za důvěryhodný zdroj informací (aktuálně jen 12 %). Vysoké důvěře se nadále těší „tradiční“ zdroje, jako je rozhlas, tisk nebo televize, kterým důvěřuje více než polovina dotázaných. Na tomto místě však připomínáme, že dotazování probíhalo i letos ještě online (ne osobně), což je skutečnost, která se mohla promítnout do výsledků.

Češi chtějí od EU hlavně volný pohyb osob, posílení ochrany hranic EU a společnou obrannou politiku

Až 87 % obyvatel ČR si přeje posílit vnější hranice Evropské unie. Větší procento lidí to od EU očekává už jen v „hraničních“ státech Kypr (93 %) a Řecko (90 %). ČR si spolu s Estonskem a Maltou dělí 3. místo. Současně však naprostá většina dotázaných v ČR (97 %) podporuje volný pohyb obyvatel v rámci EU.

https://czechia.representation.ec.europa.eu/novy-eurobarometr-za-nejvetsi-problemy-povazovali-cesi-zacatkem-roku-inflaci-energetiku-2022-04-13_cs

<https://europa.eu/eurobarometer/surveys/detail/2553>

78 % Čechů souhlasí se členstvím ČR v NATO

Se členstvím České republiky v NATO souhlasí 78 % lidí v Česku, nejvíc od roku 1994. Vzrostla také podpora Evropské unie, ukázal průzkum agentury STEM z přelomu března a dubna.

Třetina Čechů kvůli válce na Ukrajině považuje bezpečnostní situaci ve střední Evropě za špatnou a jen necelá desetina si myslí, že zde nehrozí žádný konflikt.

Rusko je jednoznačným viníkem války na Ukrajině podle tří čtvrtin obyvatel ČR, silně pozitivní vztah k němu mají jen 4 % lidí.

Ruská invaze na Ukrajinu do české společnosti přinesla bezprecedentní pocit ohrožení, uvedli autoři průzkumu. „Jen 9 % veřejnosti se domnívá, že v regionu nehrozí žádné vojenské nebezpečí, což je nejnižší podíl naměřený od roku 1994 a propad o 22% bodů oproti srpnu 2021,“ dodali.

Naproti tomu 34 % hodnotí bezpečnostní situaci jako tak špatnou, že propuknutí vojenského konfliktu v regionu je jen otázkou času. Podle největší části lidí, konkrétně 58 %, je situace v zásadě dobrá, ale existuje hrozba vojenského konfliktu.

S posilujícím pocitem ohrožení stoupá podpora členství ČR v Severoatlantické alianci. Na 78 % se zvýšila ze 68 % v září 2020, výrazně se přitom zvětšil zejména podíl rozhodných podporovatelů členství ze zhruba 30 % v posledních letech na aktuálních 47 %.

Podobně podpora setrvání v EU vzrostla z předchozích 46 na 54 %. Téměř univerzální podporu má budování společných unijních obranných sil, s nímž souhlasí 85 % lidí v Česku, a podobně 84 % je pro společný nákup ropy a plynu. Pro společný nákup zbraní a vojenské techniky v EU se vyslovilo 71 % Čechů. Postupně také z 32 % v lednu na nyní 41 % přibývá lidí, kteří pozitivně hodnotí připravenost ČR na předsednictví v EU ve druhé polovině letošního roku.

Prozápadní postoje má v souvislosti s válkou 57 % obyvatel v ČR, z toho 37 % podporuje alespoň přesuny vojáků NATO k hranicím Ukrajiny a Ruska a 20 % aktivitu vojáků NATO nepodporuje, nebo dokonce odmítá. Nejistá je ve svých názorech třetina lidí, k ruskému popisu situace nemají vyhraněnou důvěru ani nedůvěru. Celkem 6 % důvěruje ruskému výkladu, že jde o provokaci NATO a Ukrajina je uměle vytvořený stát. 4 % silně proruských lidí si pro ČR do budoucna přejí cestu na východ.

V hodnocení států školními známkami se Rusko s průměrnou čtyřkou propadlo na nejhorší pozici od roku 1994. Stejně se zhoršilo hodnocení ruského prezidenta Vladimira Putina, kterého v březnu příznivě vnímalo 8 % české společnosti oproti 27 % loni v květnu. Naproti tomu ukrajinský prezident Volodymyr Zelenskyj má kladné hodnocení od 62 % Čechů. „Je to důsledkem krizové situace a vynikající strategické komunikace ukrajinského vedení. Z testovaných zahraničních státníků je populárnější jen slovenská prezidentka Zuzana Čaputová,“ uvedl STEM.

Průzkumu se od 24. března do 6. dubna zúčastnilo 1171 lidí starších 18 let.

<https://euractiv.cz/section/cr-v-evropske-unii/news/pruzkum-silne-pozitivni-vztah-k-rusku-maji-jen-4-procenta-cechu-vetsina-je-pro-clenstvi-v-nato/>

<https://www.stem.cz/ruska-agrese-proti-ukrajine-analyza-nalad-ceske-verejnosti/>

ŽIVOTNÍ PROSTŘEDÍ

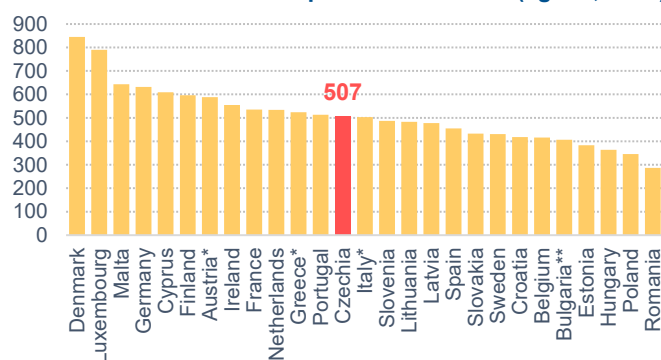
Česko třídí odpad špatně, nyní kvůli tomu čelí řízení s Bruselem

Evropská komise zahájila s Českem řízení kvůli tomu, že podle jejích kontrol nedostatečně třídí odpad před jeho umístěním na skládku. Podle exekutivy Evropské unie má Česko mezery v právních předpisech, které by měly tento problém na základě unijní směrnice řešit. Komise zaslala na začátku dubna českým úřadům výzvu k nápravě situace. Praha má dva měsíce na reakci.

Všechny země sedmadvacítky mají na základě směrnice o odpadech a jejich skládkách povinnost co nejdříve zpracovat a roztřídit odpad před jeho odvozem na skládku. Cílem pravidel, jejichž účinnost potvrdil verdiktem z roku 2014

i unijní soud, je chránit před škodlivým dopadem skládek životní prostředí a zdraví lidí. **Komise v minulých letech v členských zemích kontrolovala dodržování těchto pravidel a v Česku zjistila nedostatky na všech pěti navštívených skládkách.**

Produkce komunálního odpadu v zemích EU (kg/ob., 2020)

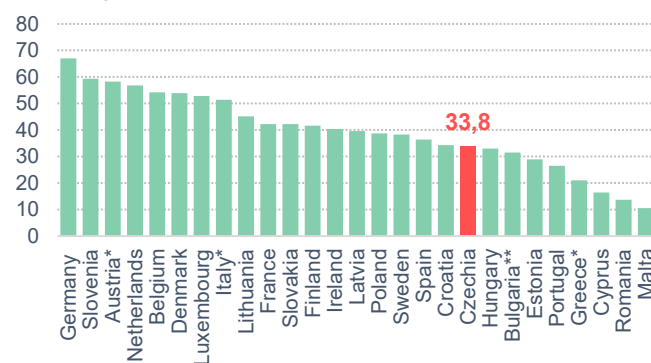


Zdroj: Eurostat; *2019, **2018

„Odpad je v Česku skládkován bez náležitého zpracování, protože se neprovádí třídění různých složek odpadu a stabilizace organického odpadu,“ uvedla unijní exekutiva.

Dle ekologů by současní vládní politici měli umožnit nejpozději od roku 2024 například třídění kuchyňských a jídelních odpadů pro výrobu bioplynu. Pokud se pravidla nezmění, hrozí podle environmentálního hnutí, že na skládkách v letech 2024 až 2030 skončí zbytečných deset milionů tun komunálního odpadu.

Míra recyklace komunálního odpadu (%)



Zdroj: Eurostat; *2019, **2018

Česko má nyní dvouměsíční lhůtu, aby na výtky Komise odpovědělo. Pokud nebude Brusel s reakcí spokojen, může řízení posunout do další fáze. Spor teoreticky může skončit až před unijním soudem, který má možnost Praze vyměřit pokutu.

<https://euractiv.cz/section/cr-v-evropske-unii/news/cesko-celi-rizeni-s-bruselem-kvuli-spatnemu-trideni-odpadu/>

https://ec.europa.eu/commission/presscorner/detail/cs/inf_22_1769

Index prosperity Česka



Česká republika je z pohledu vzdělávání, vědy a výzkumu na 13. místě z 27 zemí EU. Vyplývá to z druhého pilíře Indexu prosperity Česka. Pouze v jednom sledovaném indikátoru figuruje v první desítku zemí – v podílu výdajů na výzkum a vývoj na HDP. Nejhůře si vedeme v podílu vysokoškoláků v populaci.

KVALITA VZDĚLÁVÁNÍ A VÝZKUMU V ČESKU JE PRŮMĚRNÁ

Investice do vzdělávání, vědy a výzkumu vs. ekonomika

V ekonomickém pilíři Indexu prosperity se Česko umístilo v první desítku. O budoucí prosperitě ale nejvíce napovídá druhý pilíř, ve kterém zkoumáme vzdělávání, vědu a výzkum.

Analýzy dlouhodobého růstu totiž ukazují, že jej ovlivňují cirka z poloviny inovace a ze čtvrtiny lidský kapitál. Schopnost inovovat stojí na vzdělání, ale i podpoře vědy a výzkumu a spolupráci mezi firmami a vědci.

Česko financuje vzdělávání a vědu průměrně

Podíl veřejných výdajů na vzdělávání na HDP dosahuje v Česku 5,1 %, což odpovídá 15. místu v EU. Jak konstatuje David Navrátil, lépe jsme na tom ve financování vědy a výzkumu: „Podíl výdajů na výzkum a vývoj k HDP v ČR činí téměř 2 %, což nás řadí na 10. pozici v EU. Největší podíl na těchto výdajích má podnikatelský sektor (1,2 %), podíl vládních výdajů dosahuje 0,34 %.”

Pokud bychom ale srovnávali pouze výši výdajů vlády na výzkum a vývoj, bylo by na tom Česko podstatně lépe. „V podílu vládních výdajů na výzkum a vývoj na HDP je Česko v rámci EU na 2. místě za Německem. Ve srovnání výdajů podnikatelského sektoru na výzkum a vývoj jsme na 11. pozici,” dodává Navrátil.

Lepší spolupráci mezi firmami a univerzitami brání legislativa, byrokracie a nedostatek pracovníků

Pro kvalitu vzdělání a vědy je důležitá spolupráce s komerčními oblastmi. Nicméně i v tomto indikátoru si Česko vede průměrně v rámci EU, neboť ve spolupráci firem s univerzitami se dle Global Innovation Indexu umístilo na 13. místě. Jak říká viceprezidentka Svazu průmyslu a dopravy ČR Milena Jabůrková: „Náš loňský průzkum ukázal, že větší aktivitě firem brání především zastaralá legislativa, dlouhodobá nejistota přímé i nepřímé finanční podpory, tedy daňových odpočtů na výzkum a vývoj, vysoká byrokracie, nedostatek vysoce kvalifikovaných pracovníků a obecně i nedostatečné ocenění inovativních firem.”

Vzdělaná společnost je odolná vůči dezinformacím

Úroveň vzdělání je jedním z klíčových prvků prosperující společnosti. Ta se pak mimo jiné dokáže lépe bránit dezinformacím a propagandě států s nepřátelskými úmysly, jako např. v současné situaci, kdy dezinformátoři šíří nepravdivé informace o válce na Ukrajině. V tomto ohledu si Česko počíná v rámci EU spíše podprůměrně. Například v mediální


gramotnosti, která je zásadní pro rozpoznávání dezinformací, se umístilo na 17. místě z 27 unijních zemí, vyplývá to z Indexu mediální gramotnosti. Nejlépe si vedou severské státy.

Vysokoškolské vzdělání má jen třetina mladých, vzdělávání je málo flexibilní

Z porovnávaných indikátorů si Česko nejhůře vede v podílu mladých s vysokoškolským vzděláním. Jak uvádí Tereza Hrtúsová: „V populaci ve věku 25-34 let vysokoškolským vzděláním disponuje pouze 33 % obyvatel, což nás řadí na 5. nejhorší pozici v rámci EU.”

Zajímavé je, že situace se různí podle pohlaví. „U žen v této věkové skupině dokončí terciární vzdělání 40 % z nich. Mezi muži ve věku 25-34 let je tento podíl nižší, terciární vzdělání má jen 26 %,” dodává.

Nízký podíl vysokoškolsky vzdělaných obyvatel je dán jednak historicky, kdy jsme jako jedna z nejvíce průmyslových zemí potřebovali pracovníky zejména do této části ekonomiky, tak především efektivitou celého vysokoškolského vzdělávacího systému. „Oproti západním zemím je málo flexibilní, neboť studenti v Česku jsou směřováni primárně k dosažení magisterského vzdělání, které je časově náročné. Téměř zcela pak postrádáme kratší vysokoškolské tituly, které jsou více prakticky zaměřené a absolventa lépe připraví na budoucí profesí,” vysvětluje Hrtúsová.



indexprosperity.cz



Pšenice: Podle střednědobého výhledu Evropské komise by přerušení exportů obilí z Ukrajiny znamenalo výpadek ve výši 20 mil. tun pšenice na světových trzích, což představuje 10 % celkových globálních exportů pšenice.

Řepka: Podle krátkodobého výhledu Evropské komise by letošní produkce řepky v EU měla díky vyšší osevní ploše vzrůst o 6,5 %, přesto z důvodu vyšší poptávky zůstanou ceny řepky na vyšších úrovních než v minulých letech.

VÝVOJ A VÝHLED CENY PŠENICE A ŘEPKY

Pšenice

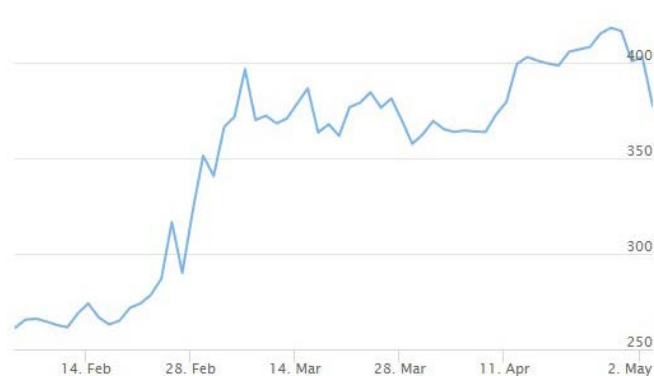
Cena pšenice zemědělských výrobců v ČR byla od roku 2015 poměrně stabilní. Zhruba od poloviny roku 2020 však začala narůstat a ke konci roku 2021 se cena krmné a potravinářské pšenice v ČR pohybovala okolo 5 600 Kč/t. Od té doby však dynamika cen nabrala rychlý vzestup. Ceny pšenice se v březnu 2022 z důvodu konfliktu na Ukrajině dostaly na 6 885 Kč/t v případě potravinářské pšenice a 6 114 Kč/t u krmné pšenice. Proti loňskému březnu jsou tak o zhruba 40 % výše.

V návaznosti na ruský útok na Ukrajině a kvůli obavám z narušení světových dodávek rychle vystoupaly evropské burzovní ceny pšenice. Před válkou se totiž Ukrajina a Rusko společně na globálním obchodu s pšenicí podílely více než čtvrtinou. Ceny na evropských trzích rychle vzrostly, a to přesto, že Rusko i Ukrajina vyvázejí tyto komodity z velké části do Asie a severní Afriky. Cena pšenice na pařížské burze se 2. 5. 2022. pohybovala kolem 403 eur za tunu (9 942 Kč), což bylo o 50 % více než v polovině února letošního roku.

Podle střednědobého výhledu Evropské komise by zabránění exportů obilí z Ukrajiny znamenalo výpadek ve výši 20 mil. tun pšenice na světových trzích, což představuje 10 % celkových globálních exportů pšenice. Tlak na trhu s pšenicí tak bude podle všeho pokračovat a ceny zůstanou zvýšené v letošním i příštím roce.

Dlouhodobě do roku 2031 se očekává, že spotřeba pšenice v EU bude klesat tempem 0,2 % ročně, a to zejména z důvodu nižšího využívání pšenice ke krmným účelům (pro účely stravování spotřeba naopak poroste). Osevní plocha pšenice i výnosy by se pak měly v EU snižovat obdobným tempem jako spotřeba.

Cena pšenice na burze MATIF v Paříži (EUR/t, futures 09-2022)



Zdroj: zmp.de

Řepka

Cena semen řepky olejné u zemědělských výrobců byla až do konce roku 2020 poměrně stabilní, pohybovala se kolem 10 tisíc Kč/t. V průběhu roku 2021 však v důsledku větší poptávky a omezené nabídky zaznamenala dynamický nárůst. V březnu roku 2022 se již dostala na 16,4 tis. Kč/t a byla tak o 50 % výše než v březnu roku 2021.

Burzovní cena semen řepky olejné v EU soustavně stoupala už od poloviny roku 2020. S válkou na Ukrajině toto tempo ještě zrychlilo a cena řepky se na pařížské burze dostala až nad hranici 1 000 EUR/t. Důvodem byly mj. i obavy z nedostatku substitutu řepkového oleje – tedy slunečnicového semene z Ukrajiny. V posledních dnech ale tyto obavy mírně ochladly a cena na burze se vrátila k úrovni 800 EUR/t. Podle krátkodobého výhledu Evropské komise by letošní produkce řepky v EU měla díky vyšší osevní ploše vzrůst o 6,5 %, přesto z důvodu vyšší poptávky zůstanou ceny řepky na vyšších úrovních než v minulých letech.

Z dlouhodobého hlediska do roku 2031 Evropská komise očekává, že by produkce řepky v EU měla zůstat zhruba stejná jako v roce 2021 (osevní plocha by se do roku 2031 měla ročně snižovat tempem 0,2 %; naopak výnosy by o 0,2 % ročně měly růst). EU jako celek by měla zůstat čistým dovozcem semen řepky olejné. Poptávka po potravinářských produktech z řepky by měla být i nadále příznivá, i když rizikem mohou být klimatické změny a s nimi spojené dopady na pěstební postupy a výnosy. Využití řepky pro výrobu biopaliv by v EU mělo v roce 2031 být podle Komise stejné jako v roce 2021. Cena řepky v EU by tak měla v příštích letech pokračovat v mírném růstu.

Cena semene řepky olejné na burze MATIF (EUR/t, futures 07-2022)



Zdroj: zmp.de

Radek Novák; analýza ze dne 3. 5. 2022

Téma



Hlavní téma jsme věnovali ropě - její produkci, spotřebě ve světě, EU i ČR, dovozu do EU, míře závislosti jednotlivých zemí EU na dovozu či její roli v ruském federálním rozpočtu. Z aktuálních hodnot futures kontraktů na ropu Brent je patrné, že trh očekává vyšší ceny ropy nad hladinou 100 USD/bbl. minimálně po zbytek letošního roku. Celý náš report k ropě je pak k dispozici zde: bit.ly/3P01yI4

ROPA A JEJÍ VÝZNAM: EU A ČR VS. RUSKO

SUMMARY

Produkce ropy ve světě dlouhodobě roste, stoupá i v Rusku (i když mírnějším tempem)

Rusko je třetím největším producentem ropy, na světové produkci se podílí 1/10

Celková **spotřeba ropy v EU** v roce 2019 činila zhruba 19,5 mil. TJ, téměř **60 % této spotřeby připadá na diesel** (motorovou naftu)

Z hlediska sektorů se na spotřebě ropy v EU nejvíce podílí **doprava (64 %)**

Dominantním dovozcem ropy do EU je **Rusko**, které zaujímá zhruba **25% podíl**

Ze zemí EU jsou na dovozu ropy z Ruska **nejvíce závislé Slovensko (100 %)**, Finsko (84 %) a Litva (73 %). Průměr EU je 26 %

V ČR se 3/4 ropy a ropných produktů spotřebují v dopravě, 1/4 připadá na průmysl

Význam **motorové nafty** dlouhodobě roste, drží **53% podíl na spotřebě ropných produktů v ČR**, spotřeba motorového benzínu mírně klesá

Do ČR bylo v roce 2021 dovezeno přesně 50 % ropy z Ruska, následoval Kazachstán (18 %) a Ázerbájdžán

V případě **ropy a ropných produktů** je závislost ČR na dovozu z Ruska nižší (**29 %**)

Ohlášení návrhu zákazu dovozu ropy z Ruska znamenalo zvýšení ceny ropy Brent o 5 % na 111 USD/bbl. Z hodnot futures kontraktů je patrné, že **trh očekává vyšší ceny ropy minimálně po zbytek roku**

Podíl příjmů z ropy a plynu v ruském rozpočtu činil v roce 2021 celkem 36 %. Z toho **připadá 78 % na ropu a 18 % na plyn** (daně z těžby a cla z vývozu těchto komodit)

Cílem evropského Green Dealu je snížit emise z odvětví dopravy **do roku 2050 o 90 %**

PRODUKCE A SPOTŘEBA ROPY VE SVĚTĚ

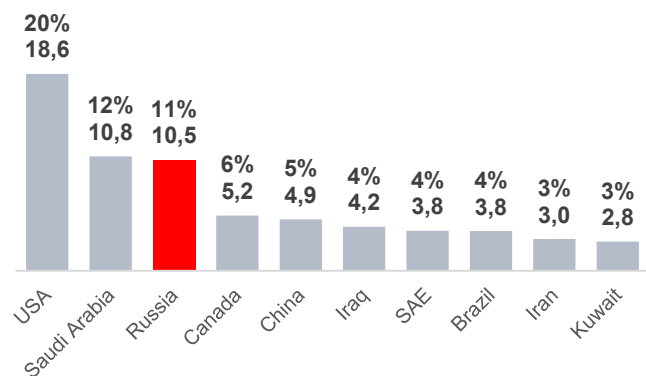
Produkce

Produkce ropy ve světě z dlouhodobého hlediska roste, od začátku tisíciletí se zvýšila o 29 %, když v roce 2019 dosahovala 98 mil barelů/den.

Největším světovým producentem ropy byly v roce 2020 USA s pětinným podílem na globální produkci ropy. Následovala Saudská Arábie (12% podíl na globální těžbě) a na třetím místě Rusko. To v roce 2020 těžilo denně 10,5 mil. barelů a na světové produkci se tak podílelo jednou desetinou.

10 největších producentů ropy

(mil. barelů/den, % podíl na světové produkci)



Zdroj: EIA

Spotřeba

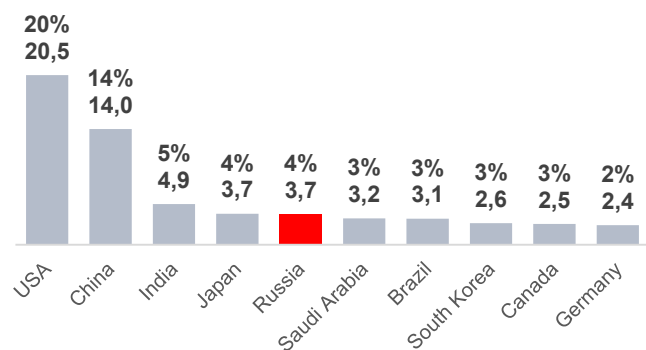
Obdobně jako těžba se v minulých dvou dekadách zvyšovala zákonitě i globální spotřeba ropy.

Nejvíce ropy – pětina – se celosvětově spotřebuje v USA. Na dalších dvou místech jsou díky své velikosti již Čína (14% podíl na spotřebě) a Indie (5% podíl). Rusko se na spotřebě ropy podílí 4 %.

Z EU je největším spotřebitelem ropy Německo, které se na globální poptávce podílí 2 %.

10 největších spotřebitelů ropy

(mil. barelů/den, % podíl na světové spotřebě)



Zdroj: EIA



SPOTŘEBA A DOVOZ ROPY DO EU

Spotřeba

Celková spotřeba ropy v EU v roce 2019 činila zhruba 19,5 mil. TJ. Z hlediska spotřeby jednotlivých ropných produktů připadá téměř 60 % této spotřeby na diesel (motorová nafta). Benzin na spotřebě ropy v EU zaujímá 17% podíl.

Z hlediska jednotlivých sektorů se na spotřebě ropy v EU nejvíce podílí doprava (64 %).

Dovoz

Dominantním dovozcem ropy do EU je Rusko, které zaujímá zhruba 25% podíl. V roce 2021 bylo druhým největším dovozcem ropy do EU Norsko (9,4 %). Následovaly USA 8,8 %, Libye 8,2 % a Kazachstán 8 %.

Ze zemí EU je na dovozu surové ropy z Ruska nejvíce závislé Slovensko (100 %), Finsko (84 %) a Litva (73 %).

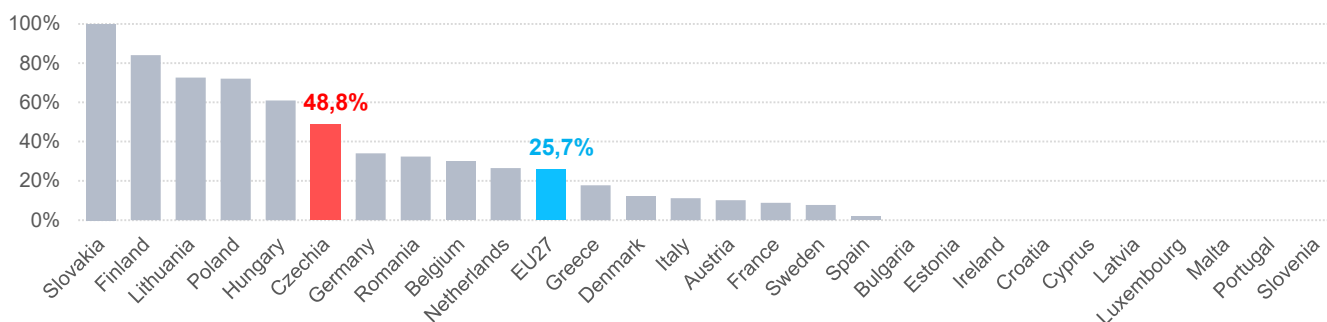
Závislost ČR na dovozu surové ropy z Ruska činí 49 %. Průměr EU je 26 %.

V případě dovozů ropy a ropných produktů z Ruska činí průměrná závislost EU 23 %, závislost ČR 29 %. Nejvíce závislé je na těchto dovozech Slovensko (78 %), Litva (69 %) a Polsko (68 %).

Ropovodní síť v Evropě

Česká republika je zásobována ropou jednak Ropovodem Družba, jenž je s délkou přes 5 000 km nejdelším ropovodem na světě. Na území Československa byl přiveden již v roce 1965. Druhá cesta vede skrze Ropovod IKL. Ten začíná v bavorském Vohburgu an der Donau, kde se napojuje na ropovod TAL přepravující ropu, která je dopravována po moři do terminálu v italském Terstu. Zprovozněn byl v roce 1996.

Podíl dovozu surové ropy z Ruska do zemí Evropy (% , 2020)



Zdroj: Eurostat; Partner country of the "imports" refer to the country of ultimate origin, the country in which the energy product was produced

ROPA A ROPNÉ PRODUKTY V ČR

Ropa a ropné produkty se dlouhodobě na celkových primárních energetických zdrojích České republiky podílí jednou pětinou. Necelé tři čtvrtiny ropy a ropných produktů se spotřebují v dopravě, zhruba čtvrtina pak připadá na průmysl. Na zemědělství připadá 4% podíl. Podíl sektoru domácností na spotřebě ropy a ropných produktů čítá 1 % (nejedná se o dopravu, ale např. o záložní vytápění, domácí nářadí apod.).

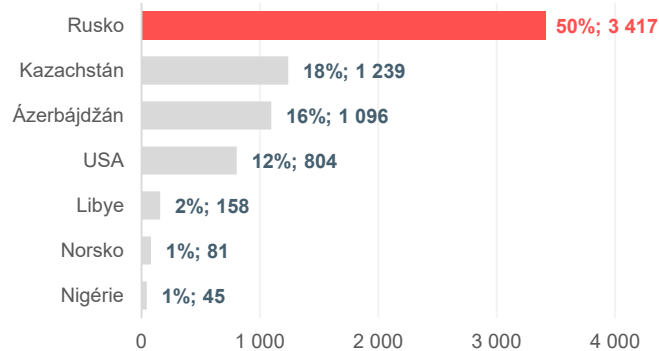
Nejvýznamnějším ropným produktem v ČR je motorová nafta, které se v roce 2021 spotřebovalo 5,1 milionu tun (včetně biosložek, jež se na spotřebě nafty podílejí 7 %). Na naftu připadá 53% podíl ze všech ropných produktů. Její význam přitom dlouhodobě roste. Naopak spotřeba motorového benzínu zhruba od roku 2004 mírně klesá. Loni se jej v ČR spotřebovalo 1,5 mil. tun (16% podíl na ropných produktech, včetně biosložek s podílem cca 6 %). Z dalších ropných produktů následují asfalt, LPG a maziva.

V roce 2021 bylo do ČR dovezeno celkem 6,841 mil. tun ropy. Z toho 51 % putovalo Ropovodem IKL a 49 % Ropovodem Družba.

Z hlediska původu ropy připadlo loni přesně 50 % dovozu na Rusko, následoval Kazachstán (18 %), Ázerbájdžán (16 %) a s 12 % Spojené státy.

Z hlediska ropy a ropných produktů je závislost ČR na dovozu z Ruska nižší než v případě surové ropy. V posledních letech putovalo do ČR zhruba 30 % těchto surovin a výrobků z Ruska.

Dovoz ropy do ČR podle zemí původu (2021, tis. tun, %)



Zdroj: MPO, ČSÚ



CENA ROPY

Cena ropy Brent se po ruském útoku na Ukrajinu přiblížila hranici 130 USD za barel. V průběhu března a dubna byla cena poměrně volatilní, v prvních květnových dnech se dostala k hranici 105 USD/bbl. Ohlášení návrhu zákazu dovozu ropy z Ruska ze strany Evropské komise znamenalo zvýšení ceny o 5 %.

Z aktuálních hodnot futures kontraktů na ropu Brent je patrné, že trh očekává vyšší ceny ropy nad hladinou 100 USD/bbl. minimálně po zbytek letošního roku. Záležet bude jednak na vývoji války na Ukrajině, politickým krocích Evropské unie a pravděpodobně nejvíce na vývoji světové ekonomiky, a tudíž i poptávky po ropě.

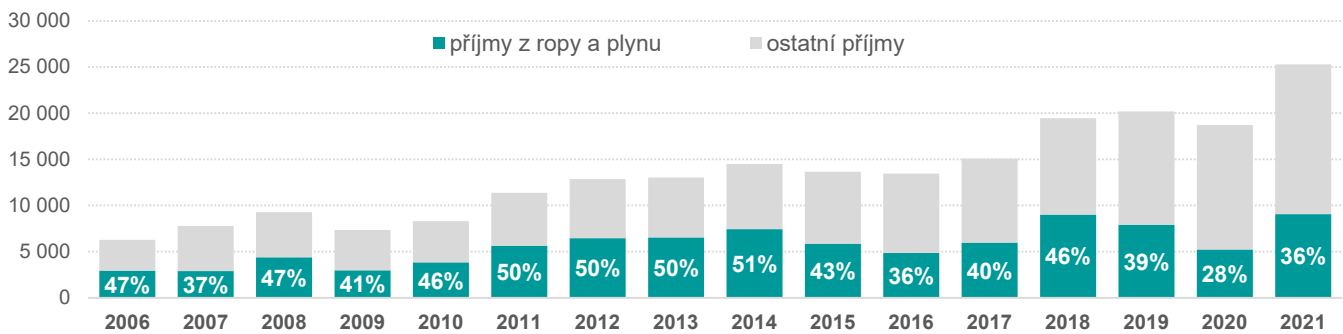
PODÍL PŘÍJMŮ Z ROPY V ROZPOČTU RUSKA

Celkové příjmy federálního rozpočtu Ruska činily v roce 2021 25,3 bilionů rublů.

Podíl příjmů z ropy a plynu činil v roce 2021 celkem 36 %. Stejně jako část příjmů z ropy a plynu je právě ropa.

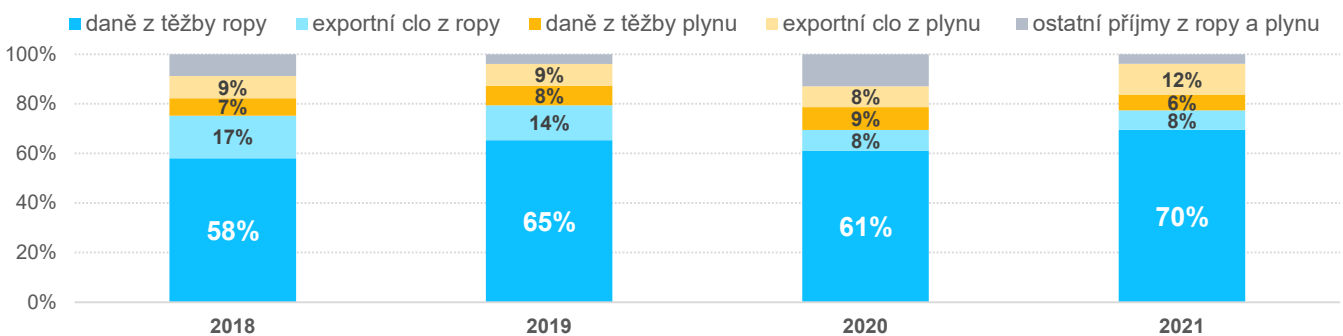
Daně z její těžby se na příjmech z ropy a plynu podílejí ze 70 %, dalších 8 % tvoří clo z jejího exportu. Daně z těžby plynu zaujímají na těchto příjmech pouze 6% podíl, clo z exportu plynu se podílí 12 %.

Podíl příjmů z ropy a plynu na celkových příjmech rozpočtu Ruska (mld. rublů)



Zdroj: Ministerstvo financí Ruské federace

Podíl příjmů z ropy a plynu na celkových příjmech rozpočtu Ruska (mld. rublů)



Zdroj: Ministerstvo financí Ruské federace

Doprava vs. Green Deal

Jedním z hlavních cílů Zelené dohody pro Evropu je snížit emise z odvětví dopravy do roku 2050 o 90 %. Na dopravu totiž připadá čtvrtina skleníkových plynů produkovaných v EU, a navíc tento podíl stále roste. Cestou k tomu bude používání alternativních paliv a snižování spotřeby paliv, změna vozového parku (a to nejen u silniční dopravy, ale i u železniční), ale také přesun dopravy zboží a lidí pomocí „čistších“ dopravních prostředků (více využívání železnice, vody apod.). Evropská komise například v rámci balíčku Fit for 55 navrhuje konec

prodeje nových aut na spalovací motory v EU od roku 2035. V rámci politiky jednotného evropského nebe by pak mělo dojít k výraznému snížení emisí z letecké dopravy s nulovými náklady pro spotřebitele a podniky. Postupně se také budou rušit některé formy subvencování, které neodráží skutečnou cenu dopravy a její dopad na životní prostředí (dotace na fosilní paliva, omezení bezplatných povolenek pro letecké společnosti při obchodování s emisemi, či potřeba zefektivnit zpoplatnění silnic). Vedle využívání alternativních paliv by čistší dopravu měly zajistit i nové technologie a digitalizace.

EU dotace a financování



Česko po dvou letech opět trápí sucho. V posledních dnech zasáhlo více než čtvrtinu republiky, osm procent území postihl nejhorší stupeň. Po teplé zimě bez sněhu přišel nejméně deštivý březen za deset let. Do boje se suchem se nyní mohou, vedle veřejného sektoru, zapojit i podnikatelé a navíc si tak pomyslně odškrtnout další políčko v plnění ESG kritérií.

HOSPODAŘENÍ S VODOU V PODNICÍCH: JEDEN Z DALŠÍCH ESG DOTAČNÍCH NÁSTROJŮ PRO PODNIKATELE

Má váš podnik vysokou spotřebu vody? Zvažujete pořízení technologie, které by Vám umožnila dříve odpadní či dešťovou vodu po úpravě opět využít? Pak právě pro Vás je určena v těchto dnech vyhlášená výzva z Národního plánu obnovy (NPO), kde je za tímto účelem připravena celá miliarda korun.

„Termíny vyhlášení a počátku příjmu žádostí pro tuto výzvu se neustále měnily,“ informoval nás Vratislav Kubík, ze společnosti Erste Grantika Advisory. „Jsem proto rád, že výzva byla zitra opravdu vyhlášena a příjem žádostí bude 12. 5. 2022 spuštěn.“

Dle předběžných informací bude výzva zaměřena na 4 základní aktivity:

- Úspora spotřeby vody v rámci hospodaření podniku zvýšením účinností rozvodů
- Úspora spotřeby vody v rámci hospodaření podniku snížením spotřeby technologií při zachování jejich produktivity
- Úspora spotřeby vody využitím dešťové vody v rámci hospodaření podniku
- Úspora spotřeby vody recyklací nebo cirkulací vody v rámci hospodaření podniku

„V podstatě budou podpořeny investice na vznik uzavřeného okruhu nakládání s vodou, kde bude zachytávána odpadní voda z výroby či voda dešťová, případně následně přečištěna a vrácena zpět k dalšímu využití. Příkladem může být napojení takovéto vody na chladicí systém ve výrobě, či jako užitkové, například při splachování toalet. Obdobně je možné nakládat i s odpadní párou, kterou bude možné zachytávat. Zde může být využito její zkapalněné podoby,“ přibližuje aktivity Kubík.

Dotace však nebude určena jen na pořízení technologií. Mezi způsobilé náklady budou patřit i související stavební úpravy, či systémy pro monitorování netěsností v rozvodech vody. Opomenout nelze ani zřízení vodních ploch pro zadržení vody v areálu podniku.

„Je třeba upozornit, že jednou z nezbytných příloh žádosti bude i tzv. „vodní audit“. Ten musí prokázat minimální úsporu 5 % nebo 100 m³/rok. Na dotaci na jeho pořízení bylo možné žádat již dříve, v rámci programu Poradenství z Operačního programu Podnikání a inovace pro konkurenceschopnost. Kdo tak neučinil, bude si jej muset nyní pořídit z vlastních prostředků. Pro naše klienty máme nasmlouvaného renomovaného partnera, který pro ně audit dle platné osnovy vypracuje,“ upozorňuje Kubík. „Jelikož vypracování této přílohy trvá odhadem 8-10 týdnů, nedoporučuji její objednání příliš odkládat.“

Realizace projektů bude možná po celé České republice, a tedy i v Praze. Žadatelé bez rozdílu velikostí získají dotaci až 40 % ze způsobilých výdajů. Příjem žádostí by měl probíhat až do 30. 9. 2022, na realizaci projektů pak budou mít žadatelé čas až do konce roku 2024. Bude se jednat o kolovou výzvu, proto budou mít na dotaci větší šanci žadatelé s dobře připravenými projekty, které získají co nejvíce bodů.

„Pokud by se někdo nestihl připravit včas, či se na něj v rámci výzvy nedostalo, neměl by ztrácet naději. Ačkoliv příliš nepředpokládáme další výzvu v rámci NPO, obdobné projekty by měly být v budoucnu podporovány i v připravovaném Operačním programu Technologie a aplikace pro konkurenceschopnost,“ uklidňuje Kubík.

Erste Grantika Advisory, a.s.

Přehled vybraných dotačních výzev 2022

FOTOVOLTAIKA S AKUMULACÍ ENERGIE NÁRODNÍ PLÁN OBNOVY	TREND TECHNOLOGIČTÍ LÍDRÍ Aktuální	ÚSPORA VODY V PODNICÍCH NÁRODNÍ PLÁN OBNOVY	CIRKULÁRNÍ ŘEŠENÍ V PODNICÍCH NÁRODNÍ PLÁN OBNOVY	DIGITÁLNÍ PODNIK NÁRODNÍ PLÁN OBNOVY	APLIKACE OP TAK	INOVACE OP TAK	INOVAČNÍ VOUCHERY OP TAK
Příjem žádosti Výzva otevřena	Příjem žádosti Výzva otevřena	Vyhlášení výzvy 05. 05. 2022	Vyhlášení výzvy 30. 05. 2022	Datum příjmu žádosti bude upřesněno 06/07 2022	Datum příjmu žádosti bude upřesněno 07. 2022	Datum příjmu žádosti bude upřesněno 07. 2022	Dlouhodobě otevřeno Celý rok 2022
Instalace nových fotovoltaických elektráren s výkonem 1 kWp až 1 MWp na střechy, s možností pořízení baterií. Poměr vlastní spotřeby a distribuce do sítě není výzvou limitován.	Osobní náklady (včetně případných stipendií pro studenty), na smluvní výzkum, cestovné, ale také všechny materiál a komponenty potřebné pro práci na projektu, či nepřímé náklady (nájemné), odpisy.	Recyklace a cirkulace vody v podnicích, zvýšení účinnosti rozvodů vody, snížení spotřeby vody u technologií, využití dešťové vody.	Pořízení technologií na zpracování především vlastních odpadních materiálů (odpadu). Včetně možnosti využití stavebního a demoličního odpadu, pokud je odpad zpracován do výrobku a přestane tak být odpadem.	Pořízení hardware a software: nevyrobní a docházkový SW, ERP systém, čipy, tablety, senzory, webové kamery apod. Dále robotické ruce a manipulátory. Témata jako: vnitropodniková konektivita a kybernetická bezpečnost.	Průmyslový výzkum a experimentální vývoj: osobní náklady, smluvní výzkum, poradenské služby, odpisy strojů/nástrojů/ přístrojů a režijní náklady.	Zahájení výroby inovativního produktu: pořízení technologie (stroje), stavby (vč. projektové dokumentace a inženýrské činnosti), software a data, práva k užívání duševního vlastnictví, certifikace produktů.	Poradenské a expertní služby v oblasti inovací od akreditovaných laboratorů (např. certifikace nového produktu).

Výzva je určena pro malé, střední i velké podniky.
Podpora projektů z celé ČR, vč. Prahy.

Statistické okénko



Statistické okénko zobrazuje vybrané ekonomické ukazatele všech 27 členských zemí Evropské unie. Zahrnují srovnatelná data z oblasti trhu práce, či cenové charakteristiky (ceny elektřiny uvedeny pro 1000-2500 kWh). Pro srovnání jsou v tabulce i stejné ukazatele za celou EU. Zdrojem dat je Eurostat, Evropská centrální banka, ONS UK a AMECO.

Klíčové ekonomické ukazatele

v %	Meziroční inflace				Míra nezaměstnanosti				Náklady práce k ø EU27			
	I.22	II.22	III.22	IV.22	1Q-21	2Q-21	3Q-21	4Q-21	2018	2019	2020	2021
Belgie	8,5	9,5	9,3	9,3	6,6	6,3	6,4	5,8	134,9	133,8	132,4	132,0
Německo	5,1	5,5	7,6	7,8	3,9	3,7	3,4	3,3	131,7	131,5	130,9	130,5
Estonsko	11,0	11,6	14,8	19,0	6,8	6,7	6,1	5,3	48,7	50,8	50,2	52,6
Irsko	5,0	5,7	6,9	7,3	7,3	7,0	5,5	5,3	115,8	116,9	109,7	112,6
Řecko	5,5	6,3	8,0	9,4	16,5	15,6	14,0	13,0	63,9	64,2	65,1	65,4
Španělsko	6,2	7,6	9,8	8,3	15,8	15,3	14,5	13,6	81,6	81,1	82,0	80,8
Francie	3,3	4,2	5,1	5,4	8,2	8,0	7,9	7,5	125,7	124,3	124,0	123,0
Itálie	5,1	6,2	6,8	6,6	10,1	9,8	9,4	9,0	102,8	102,4	103,7	100,2
Kypr	5,0	5,8	6,2	8,6	8,3	8,2	6,9	6,6	60,0	61,1	58,4	61,5
Lotyšsko	7,5	8,8	11,5	13,2	8,0	7,7	7,2	7,3	36,6	38,2	39,3	40,0
Litva	12,3	14,0	15,6	16,6	7,4	7,4	6,9	7,0	35,0	35,0	36,2	40,0
Lucembursko	4,6	7,8	7,9	9,0	5,6	5,7	5,5	4,3	150,5	150,3	147,7	147,9
Malta	4,1	4,2	4,5	4,9	3,9	3,6	3,5	3,2	60,0	58,2	58,9	58,8
Nizozemsko	7,6	7,3	11,7	11,2	4,7	4,3	4,0	3,8	134,0	133,6	131,3	133,6
Rakousko	4,5	5,5	6,7	7,2	7,2	6,7	5,5	5,3	135,2	135,0	139,2	138,8
Portugalsko	3,4	4,4	5,5	7,4	6,9	7,2	6,2	6,2	50,7	49,8	52,2	52,5
Slovinsko	6,0	7,0	6,0	7,4	5,3	4,6	4,5	4,6	65,4	66,7	66,2	69,3
Slovensko	7,7	8,3	9,6	10,9	7,2	6,9	6,7	6,6	43,6	45,4	46,7	48,4
Finsko	4,1	4,4	5,8	5,6	8,1	7,9	7,6	7,1	124,9	122,5	119,5	122,2
Bulharsko	7,7	8,4	10,5	n/a	6,0	5,5	5,0	4,6	20,3	22,0	22,7	24,1
Česko	8,8	10,0	11,9	n/a	3,3	3,1	2,6	2,3	46,1	48,3	49,3	50,7
Dánsko	4,9	5,3	6,0	n/a	6,1	5,0	4,8	4,5	159,4	158,4	157,0	160,8
Chorvatsko	5,5	6,3	7,3	n/a	8,9	8,3	7,2	6,2	40,8	40,9	38,8	39,3
Maďarsko	7,9	8,4	8,6	n/a	4,3	4,1	3,9	3,8	40,2	43,1	44,9	46,9
Polsko	8,7	8,1	10,2	n/a	3,8	3,4	3,2	3,1	36,9	38,1	39,0	41,5
Rumunsko	7,2	7,9	9,6	n/a	5,9	5,3	5,4	5,8	27,7	30,2	31,8	33,2
Švédsko	3,9	4,4	6,3	n/a	9,2	9,1	8,7	8,3	158,1	157,8	154,4	156,9
EU27	5,6	6,2	7,8	n/a	7,6	7,2	6,8	6,5	100,0	100,0	100,0	100,0

v %	Produktivita k ø ČR				RPSN spotřebitelských úvěrů				Ceny elektřiny k ø EU27			
	2018	2019	2020	2021	2017	2018	2019	1H/2021	2018	2019	2020	2021
Belgie	240	229	225	220	4,2	4,1	3,7	3,6	129,8	125,6	122,5	118,3
Německo	192	183	185	177	5,8	5,9	5,8	5,6	139,3	136,2	139,7	138,7
Estonsko	99	98	100	102	19,5	19,9	19,6	17,4	59,6	59,4	57,8	66,4
Irsko	376	373	408	412	7,2	7,7	7,5	7,1	132,4	125,5	124,7	139,2
Řecko	99	94	88	85	10,4	10,7	10,9	10,9	71,2	65,5	70,2	73,0
Španělsko	155	146	141	134	8,7	8,3	7,7	7,6	124,9	121,0	118,2	120,0
Francie	211	200	197	190	4,0	4,0	3,8	3,8	86,3	87,6	94,2	91,2
Itálie	182	172	166	163	8,2	8,1	7,7	8,0	94,4	100,7	101,9	102,0
Kypr	128	123	119	116	4,4	3,5	3,6	3,8	90,5	95,3	84,3	89,2
Lotyšsko	81	79	81	79	19,8	18,3	17,3	16,2	66,9	70,5	74,9	70,7
Litva	84	84	89	89	14,0	13,8	12,5	12,3	46,6	51,9	57,6	56,2
Lucembursko	583	550	572	551	2,3	2,3	2,1	2,1	83,2	87,0	97,3	90,9
Malta	139	132	124	118	4,9	4,8	4,5	4,7	61,4	60,2	61,3	57,6
Nizozemsko	214	206	210	202	n/a	n/a	n/a	n/a	52,3	74,7	22,5	18,1
Rakousko	225	214	214	203	7,3	7,4	7,2	7,4	98,9	99,2	104,8	106,0
Portugalsko	106	103	101	95	9,3	9,4	8,9	8,6	104,4	97,5	97,1	91,0
Slovinsko	114	109	110	107	7,6	7,7	7,4	7,4	84,2	82,7	77,2	81,6
Slovensko	89	87	89	85	9,2	8,6	8,9	9,1	73,3	74,3	79,6	72,7
Finsko	227	214	222	209	6,1	6,8	5,4	5,3	95,3	98,7	99,2	95,5
Bulharsko	41	42	44	43	10,1	10,0	9,5	8,3	41,6	40,6	42,0	41,9
Česko	100	100	100	100	8,9	8,7	8,4	7,7	87,9	94,6	97,9	94,2
Dánsko	264	249	261	246	8,1	7,5	6,9	6,7	141,2	130,2	127,1	133,0
Chorvatsko	81	78	74	73	7,8	5,3	4,9	5,1	59,3	58,0	57,7	54,1
Maďarsko	75	75	73	71	12,4	9,6	5,8	8,0	48,9	45,9	42,3	39,6
Polsko	77	77	78	76	13,8	13,3	11,7	11,0	63,8	59,2	66,4	67,1
Rumunsko	59	60	62	61	10,8	10,6	10,1	9,5	56,1	56,6	60,2	62,1
Švédsko	236	221	231	229	4,0	6,2	4,9	4,3	94,7	98,3	85,7	102,6
EU27	167	160	160	154	n/a	n/a	n/a	n/a	100,0	100,0	100,0	100,0

Tato publikace je považována za doplňkový zdroj informací našim klientům i nejširší veřejnosti. Na informace uvedené v ní nelze pohlížet tak, jako by šlo o údaje nezvratné a nezměnitelné. Publikace je založena na nejlepších informačních zdrojích dostupných v době tisku. Použité informační zdroje jsou všeobecně považované za spolehlivé, avšak Česká spořitelna, a.s. ani její pobočky či zaměstnanci neručí za správnost a úplnost informací. Autoři považují za slušnost, že při použití jakékoliv části tohoto dokumentu, bude uživatelem tento zdroj uveden.

Některé obrázky použité v této publikaci pochází z audiovizuální knihovny Evropské komise a www.pixabay.com.

Vydáváno pod evidenčním číslem Ministerstva kultury ČR: MK ČR E 16338, ISSN on-line: 1801-5042, ISSN tisk: 1801-5034.