



# Obsah

---

Události v EU:	Růst cen nemovitostí v ČR je v rámci EU pátý nejvyšší	strana 2
Drobnohled:	IT služby jako nový pilíř české ekonomiky?	strana 6
Hlavní téma:	Definitivní podoba nového rozpočtu EU pro období 2021-2027	strana 7
EU Seriál:	Míry spolufinancování v regionech Česka a schválení REACT-EU	strana 11

---



## EKONOMICKÉ A STRATEGICKÉ ANALÝZY

David Navrátil

hlavní ekonom České spořitelny  
+420 956 765 439, [dnavratil@csas.cz](mailto:dnavratil@csas.cz)

Petr Zahradník

+420 956 765 213, [pzahradnik@csas.cz](mailto:pzahradnik@csas.cz)

## EU OFFICE / KNOWLEDGE CENTRE

Tomáš Kozelský

+420 956 718 013, [tkozelsky@csas.cz](mailto:tkozelsky@csas.cz)

Tereza Hrtúsová

+420 956 718 012, [thrtusova@csas.cz](mailto:thrtusova@csas.cz)

Radek Novák

+420 956 718 015, [radeknovak@csas.cz](mailto:radeknovak@csas.cz)

Česká spořitelna, a.s.

Budějovická 1518/13b

140 00 Praha 4

[EU\\_office@csas.cz](mailto:EU_office@csas.cz)

<http://www.csas.cz/research>

Sledujte nás na Twitteru:



ReSearch

Česká spořitelna

@Research\_sporka

Obsahovými partnery Měsíčníku EU aktualit jsou

Zastoupení Evropské komise v ČR a portál EurActiv.cz



EURACTIV.cz

Milí čtenáři,

máme tady začátek nového roku, který s sebou přináší již tradičně mnoho nových evropských témat a novinek. V čem rozhodně tradiční není, jsou prázdná obchodní centra a obchody. V minulých letech jsme byli v tomto povánočním čase zvyklí na obchody plné lidí, protože v tuto dobu vrcholily akce a výprodeje všeho druhu. Restrikce a omezení však ochromily tento nákupní „mumraj“ nejen v Česku, ale prakticky v celé EU. Nákupy se přesunuly do online světa a využívání internetu (ke všem možným účelům od zasílání zpráv, vyhledávání informací o zboží a službách, přes sociální sítě až k nahlížení do svých osobních zdravotních záznamů) koronavirová krize ještě zintenzivnila.

Tak jak už je na začátku roku pravidlem, mění se předsednictví Rady EU. Otěže předsednictví od Německa převzalo k 1. lednu Portugalsko a čeká ho vedle naplnění priorit portugalského předsednictví, které byly stanoveny v souladu s heslem: „Čas dosáhnout konkrétních výsledků: spravedlivé, zelené a digitální oživení“ i další nelehký úkol, a to vypořádat se s koronavirovou pandemií. Momentálně se mimo jiné posuzují a řeší pracovní verze členských států EU (těch, které tyto verze již poslaly, včetně Česka) obnovy po pandemii. Podle portugalského předsednictví státy směřují k tomu, aby v polovině roku mohly z balíku obsahujícího 672 miliard eur dostat první peníze. Více informací k posuzování těchto národních plánů a kolik může získat Česko z fondu na straně 3.

Třídíte odpad? Pokud ano, tak patříte mezi zhruba 75 % populace v Česku, která tak činí. Tentokrát se však blíže podíváme na recyklaci elektroodpadu, ve které dominují s poměrně velkým odstupem Chorvaté. V Chorvatsku se totiž recykluje až 4/5 veškerého elektronického a elektrického odpadu. Na opačné straně tohoto žebříčku je Malta s pouhou pětinou. V Česku se vytrídí necelá polovina elektroniky, což nás řadí mírně nad průměr EU. V této oblasti se chystají změny. Komise se snaží omezit rostoucí množství odpadu a tak mimo jiné navrhla možnost „práva na opravu“ a lepší informovanost spotřebitelů. Možná bude zavedeno i určité zvýhodnění či odměna za recyklaci elektroodpadu. Další přehled k tématu naleznete na straně 4.

Pro rubriku Hlavní téma našeho Měsíčníku zpracoval kolega Petr Zahradník poměrně podrobný přehled toho, jak vypadá definitivní přehled Víceletého finančního rámce a Next Generation EU a to v podobě tabulek s konečnými částkami finanční alokace pro jednotlivé kapitoly. A že se nejedná o vůbec malou částku! Celková částka VFR a NGEU představuje 1 824,3 miliard eur (ve stálých cenách roku 2018). Pro přehled jsou uvedeny i údaje pro Kohezní politiku, kterou jsou pro Česko bezesporu důležité a je nutno říci, že částka určená pro ČR je velmi přívětivá.

V minulém roce koronavirová pandemie mnohé donutila (ať už v rámci práce z domova či studia nebo prostě pro multimediální update) investice do softwaru nebo komunikačního vybavení. IT sektor je v posledních letech rostoucí oblastí zaměstnávající čím dál více lidí. V IT službách pracovalo v roce 2019 bezmála 120 tisíc pracovníků – pro srovnání v automobilovém průmyslu to je 180 tisíc. Přehled trendů a zajímavostí k IT oblasti vám v rubrice Drobnohled přináší kolega Radek Novák.

Vážení čtenáři, přeji pohodové čtení našeho Měsíčníku a pevné zdraví nejen fyzické, ale i psychické.

Tomáš Kozelský



@Research\_sporka

# Události v EU



Portugalské předsednictví v Radě EU a jeho priority. - Růst cen nemovitostí v ČR je v rámci EU pátý nejvyšší. - Pracovní verze plánů obnovy po pandemii, které země Evropské unie zasílají Evropské komisi k posouzení, mají nedostatky, jež by státům komplikovaly plné čerpání peněz z mimořádného krizového fondu. - Kvóty na české potraviny schváleny.

## POLITIKA

### Portugalské předsednictví v Radě EU a jeho priority

Se začátkem nového roku vystřídali Portugalci v čele Rady EU Němce. Německo si připsalo několik zásadních úspěchů a na Portugalsku teď bude, aby dosažené kompromisy přetavilo v konkrétní změny.

**Portugalské předsednictví definovalo tři základní priority**, na kterých hodlá během následujících šesti měsíců pracovat. První hovoří o tom, že obnova ekonomik po pandemii musí být udržitelná, inovativní a zelená. Druhá zastřešující priorita je pak zaměřená na posílení strategické autonomie Evropy.

**Patrně nejdůležitější je pro sociálně demokratickou vládu v Lisabonu třetí priorita zaměřená na sociální otázky včetně zaměstnanosti a rovnosti.** Předsednictví chce vhodně reagovat na sociální dimenzi krize a posílit „evropský sociální model“. V květnu se pak má v Portu uskutečnit „sociální summit“.

Významné místo má mezi cíli předsednictví také uspořádání prozatím odloženého summitu EU-Afrika, stejně jako oživení vztahů se Spojenými státy americkými.



<https://euractiv.cz/section/aktualne-v-eu/news/nemci-predali-predsednickou-stafetu-portugalcum-hlavni-prioritou-zustava-boj-s-pandemi/>

<https://www.2021portugal.eu/en>

## EKONOMIKA A EURO

### Růst cen nemovitostí v ČR je mezi státy EU pátý nejvyšší

**Meziroční růst cen domů a bytů v Česku ve třetím čtvrtletí loňského roku zrychlil na 8,4 %, o čtvrtletí dřív se ceny zvýšily o 7,8 %.** Mezi zeměmi Evropské unie byl růst pátý nejvyšší, na konci června byl šestý. V porovnání s druhým čtvrtletím se ceny zvýšily o 2,6 %.

Vyplyvá to z údajů, které zveřejnil evropský statistický úřad Eurostat. V EU ceny meziročně vzrostly v průměru o 5,2 %.

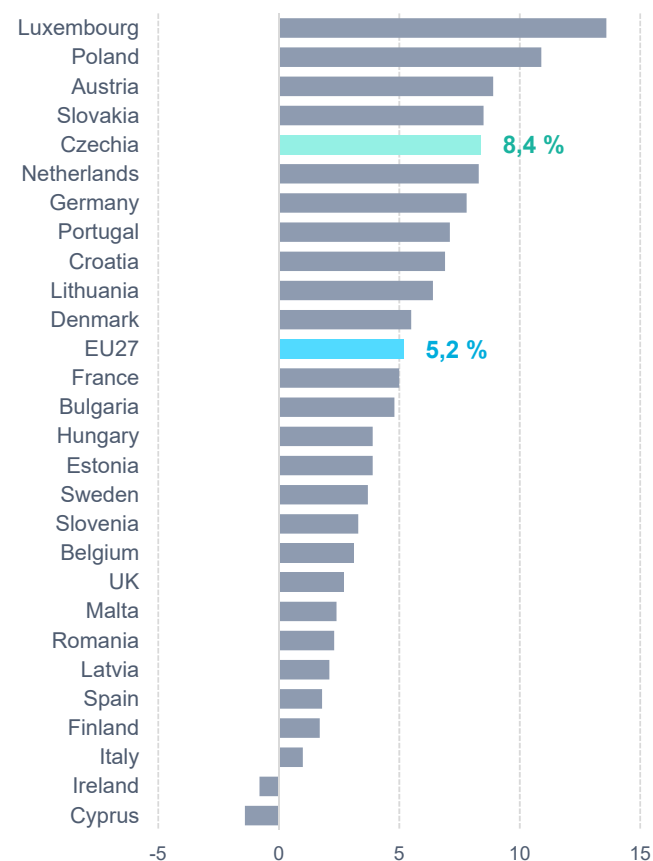
**Nejvíce vzrostly ceny domů a bytů v Lucembursku, a to o 13,6 %.** Následovaly Polsko (o 10,9 %), Rakousko (o 8,9 %) a Slovensko (o 8,5 %). Naopak na Kypru ceny klesly o 1,4 %, v Irsku o 0,8 %. Údaje za Řecko nejsou dlouhodobě k dispozici.

**V Česku rostly ceny nemovitostí v porovnání s ostatními zeměmi Unie nejrychleji nepřetržitě od posledního čtvrtletí 2016 do konce třetího čtvrtletí 2017.**

Nejvyšší byl růst ve druhém čtvrtletí 2017, kdy domy a byty v ČR meziročně zdražily o 13,3 %. V porovnání s průměrem EU byl tehdy růst více než třikrát vyšší.

### Ceny nemovitostí v EU27 a UK

meziroční změna v %, 3Q/2020



Zdroj: Eurostat

<https://euractiv.cz/section/ekonomika/news/rust-cen-nemovitosti-v-cr-byl-ve-tretim-ctvrtleti-lonskeho-roku-paty-nejvyssi-v-eu/>

<https://ec.europa.eu/eurostat/web/products-eurostat-news/-/ddn-20210114-1?redirect=%2Feurostat%2Fnews%2Fwhats-new>



## Plány obnovy zemí EU neplní kritéria stanovená Komisí

Pracovní verze plánů obnovy po pandemii, které země Evropské unie zasílají Evropské komisi k posouzení, mají nedostatky, jež by státům komplikovaly plné čerpání peněz z mimořádného krizového fondu.

Po videokonferenci s ministry financí členských zemí to uvedl místopředseda unijní exekutivy Valdis Dombrovskis. **Podle portugalského předsednictví státy směřují k tomu, aby v polovině roku mohly z balíku obsahujícího 672 miliard eur (17,6 bilionu Kč) dostat první peníze.**

Finance z fondu, na jehož podobě se země předběžně shodly s Evropským parlamentem v prosinci 2020, bude Komise rozdělovat na základě národních plánů. Ty mají splňovat řadu kritérií, mimo jiné směřovat více než třetinu peněz do ekologických projektů a jen o něco menší podíl do digitalizace.

První verze svých návrhů na využití peněz už komisi předložilo 11 zemí včetně Německa nebo České republiky.

**Plány mají nedostatky například právě v plnění ekologických či digitálních požadavků. Některé země navíc zatím nevycházejí vstříc požadavkům Komise na reformu svých ekonomik, které jsou další podmínkou k čerpání financí.** Některé státy včetně Česka se podle Komise příliš soustředí na investice například do infrastruktury a málo zohledňují priority Bruselu.

Česko může z fondu získat granty přes 180 miliard Kč, definitivní verzi plánu by měla vláda schvalovat v únoru. Komise stanovila krajní termín pro odevzdání plánů na konec dubna. Ještě před odevzdáním národních plánů by měli europoslanci a státy definitivně schválit podmínky fondu.

Aby si Komise mohla pro naplnění fondu půjčit peníze na finančních trzích, musí vláda či parlament každé členské země nejprve schválit takzvané rozhodnutí o vlastních zdrojích, které umožní zvýšit společné výdaje unijní kasy.

Všechny země by měly rozhodnutí stvrdit do poloviny roku. **Česko by mohlo začít v optimálním případě čerpat peníze v září.**

<https://euractiv.cz/section/aktualne-v-eu/news/plany-obnovy-zemi-eu-jsou-nedostatecne-upozornuje-komise-neplni-stanovena-kriteria/>

[https://ec.europa.eu/info/strategy/recovery-plan-europe\\_cs](https://ec.europa.eu/info/strategy/recovery-plan-europe_cs)

## ČR V EU

### Kvóty na české potraviny

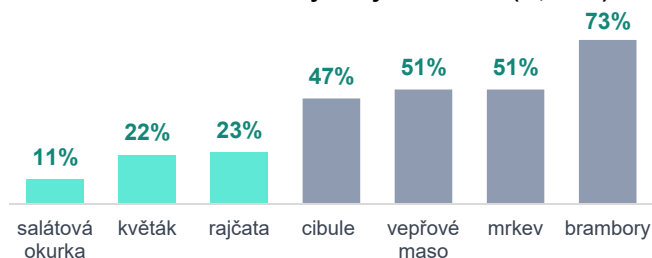
Poslanecká sněmovna schválila návrh poslanců, aby prodejny potravin o ploše nad 400 metrů čtverečních musely od roku 2022 prodávat povinný minimální podíl stanovených potravin vyprodukovaných v tuzemsku.

**Osm zemí EU Česko varovalo, aby kvóty na podíl českých potravin v obchodech nezaváděla.** Podle velvyslanců Německa, Francie, Itálie, Nizozemska, Rakouska a Belgie a zástupců velvyslanců Polska a Španělska, kteří napsali dopis předsedovi sněmovního zemědělského výboru, by mohlo jít o jasnou diskriminaci zahraničních výrobků, která je na jednotném trhu v Unii nepřípustná.

Zástupci evropských států v dopise také připomněli, že s ním o chystaném zákoně jednali loni v červnu a že jim slíbil, že u jakéhokoliv návrhu podobného zákona česká strana přezkoumá, jestli není v rozporu s unijními pravidly. Podle velvyslanců se to ale nestalo. **Před zavedením povinných kvót pro podíl českých potravin Česko už dřív varovala Evropská komise, která konstatovala, že jde o protiprávní plán.** Návrh podporuje také Agrární komora ČR. Podle ní se sortiment nesníží a nenavýší cena pro konečného spotřebitele.

Kvóta se nebude týkat maloobchodních prodejen do 400 metrů čtverečních a specializovaných prodejen. Přesnou definici specializované prodejny by mělo určit ministerstvo zemědělství. **Kvóty se mají týkat potravin, které se dají v ČR vyprodukovat. V mnoha případech v nich ale ČR není soběstačná, jde například o květák, brokolici, jahody nebo vepřové maso.**

Potravinová soběstačnost vybraných komodit (% , 2019)



Zdroj: Ministerstvo zemědělství; podíl spotřeby, kterou je ČR schopna pokrýt vlastní produkcí

**Od příštího roku má povinná minimální kvóta činit 55 %. Má postupně růst až na 73 % v roce 2028.** Zastánci kvót argumentují například tím, že i koronavirová krize ukázala, že je žádoucí, aby ČR byla soběstačnější v produkci potravin, které místní zemědělci dokážou vyrobit za stejné či nižší náklady jako ti zahraniční.

Nová povinnost se bude vztahovat třeba na vejce, med, květák, zelí nebo česnek. Spadat pod ni bude například čerstvé i chlazené maso hovězí, vepřové, skopové. Kvóta se bude vztahovat i na řepkový nebo slunečnicový olej, mléko, sýry nebo tvaroh.

<https://euractiv.cz/section/cr-v-evropske-unii/news/poslanci-podporili-pokuty-za-prodej-potravin-dvoji-kvality-i-kvoty-na-ceske-potraviny/>

<https://www.psp.cz/sqw/historie.sqw?t=502&o=8>





Recyklace elektroodpadu v EU: Mezi členskými státy jsou značné rozdíly. - Evropský parlament přijal na základě návrhů svého zahraničního výboru tři usnesení, která hodnotila dosavadní úspěšnost různých dimenzí bezpečnostní politiky EU. - Gazprom připustil existenci rizika, že výstavba plynovodu Nord Stream 2 bude zastavena nebo úplně zrušena.

## OBĚHOVÉ HOSPODÁŘSTVÍ

### Recyklace elektroodpadu v EU: Mezi členskými státy jsou značné rozdíly

Zatímco v Chorvatsku se každý rok zrecykluje až 80 % veškerého elektronického a elektrického odpadu, na Maltě tomu je jen kolem 20 %. Co se nejčastěji třídí a proč mezi členskými státy existují takové rozdíly?

**V Evropské unii se každý rok vytrídí zhruba 40 % celkového množství elektroodpadu.** Největší množství tvoří velké domácí spotřebiče, jako je pračka nebo lednička.

Hluboko pod nimi se nachází zábavní elektronika nebo fotovoltaické články, dále počítače a tiskárny a nakonec malé domácí spotřebiče, jako jsou například vysavače. **Vůbec nejmenší podíl v celé hierarchii elektroodpadu tvoří zdravotnické přístroje nebo elektrické nářadí.**

Pračka, myčka, lednička, trouba nebo vysavač nám podle nedávné britské studie, o níž informovala česká spotřebitelská organizace dTest, vydrží minimálně 13 a maximálně něco přes 20 let.

Nejčastějším problémem pračky jsou poruchy bubnu a elektroniky, u myčky zase poruchy s odčerpáváním vody a u trouby prasklé světlo. Lednička většinou v domácnosti končí kvůli přílišné námraze a hromadění ledu v ní nebo kvůli nestálé teplotě. Vysavač zase vyhazují lidé ve chvíli, kdy ztratí své sací schopnosti.

**Když se tak stane, je potřeba zařízení správně zlikvidovat. To znamená nevyhazovat ho spolu se smetím do běžné popelnice, ale řádně jej vytrídít.** Ledničku, televizi nebo jiné domácí spotřebiče by spotřebitel měl odnést na sběrný dvůr. Jen tak totiž mohou být některé jejich části zužitkovány, a to například materiálovým nebo energetickým využitím materiálů získaných zpracováním. Části starého zařízení, které mohou být potenciálně nebezpečné pro životní prostředí, se zlikvidují takovým způsobem, aby neškodily přírodě. **Za to při nákupu nového spotřebiče či jiného elektrozařízení zákazník platí tzv. recyklační poplatek.**

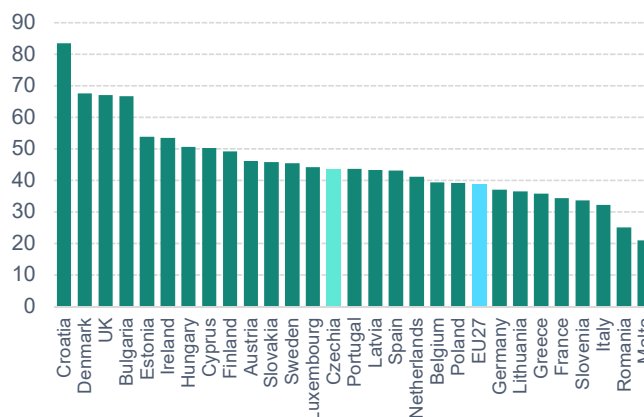
**Přestože se rok od roku míra recyklace elektroodpadu zvyšuje, mezi členskými státy panují značné rozdíly.** Chorvatsko zvládne každý rok vytrídít více než 80 % elektroodpadu, Estonsko či Bulharsko něco málo pod 70 %. V České republice je to necelá polovina. Naproti tomu, na Maltě, v Rumunsku nebo na Kypru nezvládnou vytrídít ani třetinu elektroodpadu.

Důvodů takových rozdílů je několik. Liší se v první řadě může kvalita implementace evropských směrnic (zejm. směrnice o elektroodpadu) a přístup jednotlivých vlád k jejich obsahu. S tím může souviset i ochota spotřebitelů odnášet stará nefunkční zařízení na ta správná místa, nebo odpovědnost výrobců realizovat a financovat zpětný odběr elektroodpadu.

**Změny by mohly přijít v následujících letech.** Evropská komise ve své loňské aktualizaci plánu oběhového hospodářství navrhla mimo jiné v rámci EU zavést „právo na opravu“ nebo lepší informovatelnost spotřebitele o uhlíkové stopě výrobků či jejich dalšího zpracování. To by mělo pomoci omezit už tak rostoucí odpad. Unijní exekutiva mimo jiné zamýšlí zavést i systém odměn na podporu recyklace elektroniky.

**Evropský parlament by se měl k tomuto plánu vyjádřit v únoru.** Z návrhu usnesení, o němž má plénum hlasovat, vyplývá, že europoslanci stojí za plány unijní exekutivy, a to i v otázkách udržitelnosti výrobků.

### Míra recyklace elektroodpadu (% , 2018)



Zdroj: Eurostat

<https://euractiv.cz/section/obehove-hospodarstvi/news/v-evrope-se-kazdy-rok-vytridi-zhruba-40-elektrozariadeni-mezizememi-eu-vsak-panuji-znacne-rozdily/>

[https://ec.europa.eu/commission/presscorner/detail/cs/ip\\_20\\_420](https://ec.europa.eu/commission/presscorner/detail/cs/ip_20_420)

## BEZPEČNOST EU

### Hodnocení bezpečnostní politiky EU

Jak si EU v uplynulém roce vedla v zahraniční, bezpečnostní nebo obranné politice? **Evropský parlament 20. ledna přijal na základě návrhů svého zahraničního výboru (AFET) tři usnesení, která hodnotila dosavadní úspěšnost různých dimenzí bezpečnostní politiky EU.**

První se zabývalo politikou bezpečnostní, druhé politikou obranou a třetí zpráva mířila na otázky lidských práv a demokracie. Dokumenty se nicméně věnují i doporučením do budoucna.

Zpráva obecně zaměřená na Společnou zahraniční a bezpečnostní politiku EU (SZBP) v uplynulém roce hovoří například o tom, že Evropa potřebuje posílit strategickou spolupráci se třetími zeměmi skrze důvěru a vzájemnou výhodnost.



Odkazovala tak především na obnovení transatlantického partnerství. Europoslanci ostře odsoudili útok na americký Kongres, který podle nich „podnítl prezident Donald Trump svými konspiračními teoriemi a nepodloženými tvrzeními, že prezidentské volby byly zmanipulované.“

Evropský parlament má za to, že Evropa musí blíže spolupracovat s OSN a NATO, aby dokázala čelit regionálním a globálním bezpečnostním výzvám. Patří mezi ně konflikty, zdravotní krize, hybridní hrozby, kybernetické útoky nebo dezinformace.

**Ke zvýšení efektivity SZBP je podle Parlamentu zapotřebí, aby členské státy co nejrychleji zvážily změnu rozhodování z jednomyslného na většinové, alespoň v oblastech lidských práv a sankcí.** Toto téma je velmi problematické vzhledem ke své citlivosti, bezpečnostní politika je totiž primárně v rukou členských států.

**Společná bezpečnostní a obranná politika EU (SBOP) má být podle europoslanců „robustnější“.** Vyzvali proto Evropskou komisi, aby představila a implementovala ambiciózní strategický pracovní program pro Evropský obranný fond, který by přispěl například k posílení přeshraniční obranné spolupráce napříč EU.

**Poslední z trojice výročních zpráv hodnotila kroky EU v oblasti podpory dodržování lidských práv a demokracie ve světě.** I když se primárně zabývala rokem 2019, europoslanci reflektovali i vývoj v loňském roce.

Pokud jde o rok 2020, europoslanci v usnesení upozornili, že řada autoritativních režimů využila pandemii k ospravedlnění opatření, která měla za cíl oslabení demokratických zásad a základních svobod, a znamenala vážné narušení lidských práv, potlačení disentu a omezení prostoru pro občanskou společnost.

**Parlament nicméně poukázal i na pozitivní trendy. Především mladé generace se podle EP častěji mobilizují,** aby přinesly politickou a sociální změnu skrze podporu lidských práv, demokratické správy, rovnosti nebo ambicióznějších kroků v klimatické politice.



<https://euractiv.cz/section/evropska-unie-a-svet/news/europoslanci-vystavili-eu-bezpecnostni-vysvedceni-podporili-cil-2-hdp-na-obranu/>

<https://www.europarl.europa.eu/news/cs/press-room/20210114IPR95628/foreign-and-security-policy-meps-call-for-unity-and-strategic-autonomy>

### ENERGETIKA

#### Projektu plynovodu Nord Stream 2 hrozí krach

**Ruský plynárenský gigant Gazprom připustil existenci rizika, že výstavba plynovodu Nord Stream 2 bude kvůli různým problémům, včetně politických tlaků, zastavena nebo úplně zrušena.** Firma o tom informuje v prospektu, v němž nabízí prodej eurobondů.

Nord Stream 2 má po dně Baltského moře přivádět zemní plyn z Ruska do Německa a zdvojnásobit kapacitu současného plynovodu Nord Stream na 110 miliard metrů krychlových ročně. Gazprom je hlavním investorem projektu a podle jeho informací je plynovod z 94 procent hotov. Plynovod se však stal předmětem sporu mezi Moskvou a Washingtonem.

**Projekt za 11 miliard USD (zhruba 237 miliard Kč) byl koncem roku 2019 pozastaven, protože firma pokládající potrubí Allseas odstoupila od projektu kvůli obavám ze sankcí.**

Práce byly obnoveny minulý měsíc, kdy byl položen krátký úsek potrubí v německých vodách. Hlavní práce se však ještě neobnovily. V posledních týdnech navíc od projektu odstoupily tři evropské firmy, ze stejného důvodu jako firma Allseas, tedy kvůli americkým sankcím.

Nyní opět hrozí pozastavení prací. Spojené státy informovaly německou vládu a další evropské partnery, že uvalí sankce na ruské plavidlo Fortuna, které pokládá potrubí do moře.

Gazprom jako veřejně obchodovaná firma je povinen před nabídkou dluhopisů na trhu v prospektu informovat investory o všech potenciálních rizicích. Pokud by byl projekt pozastaven či zrušen, mohou dodavatelé po firmě požadovat náhradu škod, pokuty, odškodné nebo jiné finanční náhrady.

**Americký prezident Donald Trump předloni v prosinci podepsal zákon, který umožňuje uvalit sankce na podniky spojené s výstavbou plynovodu Nord Stream 2.**

Důvodem byly podle něj obavy z nepřiměřeně rostoucího vlivu Ruska a energetické závislosti Evropy na ruských surovinách. Podle analytiků ale za rozhodnutím stála i snaha Spojených států prosadit se na evropském trhu se svým zemním plynem.

<https://euractiv.cz/section/evropska-unie-a-svet/news/plynovodu-nord-stream-2-hrozi-krach-duvodem-jsou-menici-se-politicke-nalady-partneru-a-odstupujici-firmy/>

<https://www.gazprom.com/projects/nord-stream2/>



Sektor IT služeb dnes tvoří podstatnou část české ekonomiky a v souvislosti s celosvětovými trendy lze předpokládat, že se jeho význam bude i nadále zvyšovat. Přičemž koronavirová krize tento vývoj ještě znásobí. Jak se v ČR daří oblasti IT služeb, jejíž podíl na celkové zaměstnanosti tvoří více než 2 %?

## IT SLUŽBY JAKO NOVÝ PILÍŘ ČESKÉ EKONOMIKY?

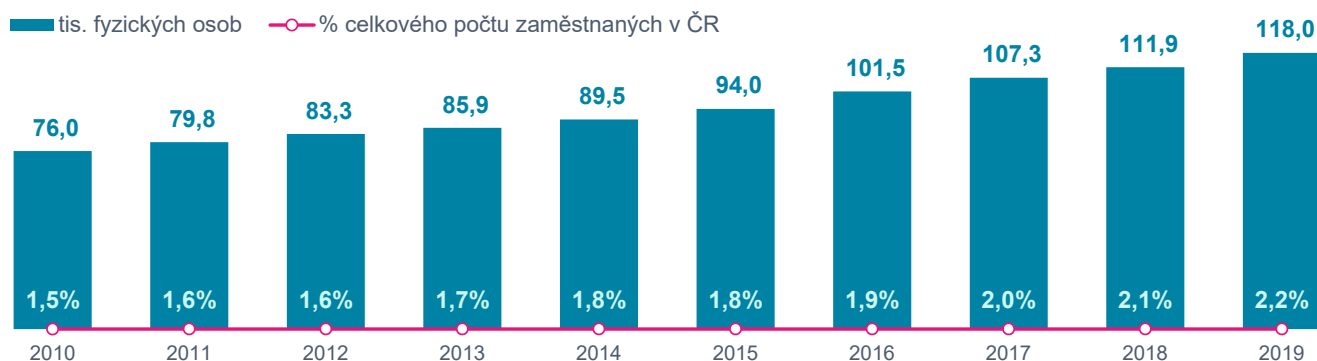
Celkové investice do informačního a komunikačního softwaru vybavení a softwaru v ČR v roce 2019, ze kdy jsou dostupná poslední data, dosáhly 245 mld. Kč. Z toho nákup softwaru činil 161 mld. Kč a IT vybavení (nákup hardware) 84 mld. Kč. Tržby sektoru IT služeb v ČR rostou v posledních pěti letech velmi svižně, v roce 2019 meziročně přidaly o 16 % a zvýšily se na 344 mld. Kč.

Velmi zajímavý údaj zveřejnil ČSÚ v publikaci Informační ekonomika v číslech (2018), a sice data za přidanou hodnotu

sektoru IT služeb. Ta v roce 2016 dosáhla 108 mld. Kč, tedy 45 % tehdejších tržeb. Pro srovnání, tržby v automobilovém průmyslu činily v roce 2019 celkem 1 354 mld. Kč a přidaná hodnota 226 mld. Kč, tedy pouze 17 % tržeb.

IT sektor je v ČR také čím dál větším zaměstnavatelem. V samotných IT službách v roce 2019 pracovalo 118 tisíc zaměstnanců (2,2% podíl na celkové zaměstnanosti v ČR). Pro srovnání v automobilovém průmyslu je zaměstnáno na 180 tisíc lidí.

### Zaměstnanost v IT službách v ČR



Zdroj: ČSÚ, Digitální ekonomika v číslech

Určující trendy v odvětví v poslední době jsou následující:

- **Rostoucí výdaje na IT:** Celkové investice na IT (především do softwaru) v ČR rostou. V souvislosti s tlakem na digitalizaci téměř ve všech odvětvích ekonomiky lze očekávat i další zvyšování výdajů firem na IT. Přechod ekonomiky do online prostoru v roce 2020 tento trend ještě zvýrazní.
- **Posun od technologií ke službám:** Roste počet firem, které svou digitální transformaci urychlují využíváním tzv. SaaS (Software-as-a-Service), například pro méně důležité procesy.
- **Nástup cloudu a změna obchodního modelu:** Firmy čím dál více přehodnocují rozsah své činnosti, která je závislá na stávající infrastruktuře, a to zejména kvůli nástupu služeb založených na cloudu. Pro poskytovatele IT systémů to znamená, že již zákazníkům neinstalují software a neúčtují jednu sumu při pořízení, ale získávají měsíční poplatek za využívání.
- **Akvizice a konsolidace:** Fúze a akvizice v oblasti IT jsou v poslední době velkým trendem. V roce 2020 řadu českých IT firem koupily či získaly v nich podíly velké evropské i zahraniční společnosti.

- **Big data – tlak na zužitkování dat:** S nástupem digitální revoluce, revoluce v průmyslu i v dalších odvětvích roste tlak na využívání hodnoty uložené v datech. Firmy se snaží zajistit, aby byla data dostupná kdykoli všem, kteří je potřebují. To vytváří další potenciál pro vývojářské i poradenské IT firmy.
- **Umělá inteligence se dostává do všech odvětví:** Umělá inteligence (zejména strojové učení) vstupuje do celé řady podnikatelských aplikací, od řízení výroby přes analýzy všeho druhu a data mining až po tvorbu marketingových strategií.
- **Rostoucí výdaje na bezpečnost:** IT společnosti investují čím dál více do zajištění kybernetické bezpečnosti a tento trend bude pokračovat i v následujících letech. K tomu se přidávají i požadavky na zajištění bezpečnosti dat klientů.
- **Nedostatek IT odborníků:** Nejen v ČR, ale téměř všude ve světě převyšuje poptávka po IT specialistech nad nabídkou a firmy si mezi sebou pracovníky přetahují, a to za cenu rostoucích platů a rozšiřování nabídky benefitů. Na trhu také vznikají specializované HR agentury, které se zaměřují pouze na nábor IT specialistů.

Radek Novák



V hlavním tématu naleznete podrobný přehled toho, jak vypadá definitivní přehled Víceletého finančního rámce a Next Generation EU. Celková alokace víceletého rozpočtu a nástroje Next Generation EU dosahuje výše 1 824,3 miliard eur. Pro přehled jsou uvedeny i údaje pro Kohezní politiku, která jsou pro Česko bezesporu stále důležitou součástí.



## Hlavní téma

# DEFINITIVNÍ PODOBA NOVÉHO ROZPOČTU EU PRO OBDOBÍ 2021-2027

Závěry prosincového summitu Evropské rady umožňují vytvořit si komplexní a s konečnou platností definitivní obraz klíčových parametrů jednotlivých programů v podobě sady ucelených komplexních tabulek s konečnými částkami finanční alokace pro jednotlivé kapitoly a programy Víceletého

finančního rámce (VFR) pro období 2021-2027 a Next Generation EU (NGEU) pro celou EU. V další části textu pak navážeme komparativním přehledem alokací pro jednotlivé členské státy v případě programů, pracujících se „zaručenými národními obálkami“.

### Struktura Víceletého finančního rámce 2021-2027 a Next Generation EU

závazky; mld. EUR; stálé ceny 2018	VFR	NGEU	celkem
<b>1. Jednotný trh, inovace a digitalizace</b>	132,781	10,6	143,381
1.1 Výzkum a inovace	83,159	5,0	88,159
1.2 Evropské strategické investice	29,367	5,6	34,967
1.3 Jednotný trh	5,860	-	5,860
1.4 Vesmír	13,443	-	13,443
<b>2. Koheze, odolnost a hodnoty</b>	377,768	721,9	1 099,668
2.1 Regionální rozvoj a koheze	243,087	47,5	290,587
2.2 Oživení a odolnost	18,595	674,4	692,995
2.3 Investice do lidí, sociální koheze, hodnoty	115,825	-	115,825
<b>3. Přírodní zdroje a životní prostředí</b>	356,374	17,5	373,874
3.1 Zemědělství a námořní politika	342,876	7,5	350,376
3.2 Životní prostředí a klimatická akce	12,838	10,0	22,838
<b>4. Migrace a management ochrany hranic</b>	22,671	-	22,671
4.1 Migrace	9,789	-	9,789
4.2 Management ochrany hranic	12,680	-	12,680
<b>5. Bezpečnost a obrana</b>	13,185	-	13,185
5.1 Bezpečnost	4,070	-	4,070
5.2 Obrana	8,514	-	8,514
<b>6. Sousedství a svět</b>	98,419	-	98,419
6.1 Vnější akce	85,245	-	85,245
6.2 Předvstupní podpora	12,565	-	12,565
<b>7. Evropská veřejná správa</b>	73,102	-	73,102

Zdroj: Evropská komise

Pokud shrneme, celkový rámec společného financování EU, tvořený VFR a NGEU, nyní tvoří 1 824,3 mld. EUR ve stálých cenách roku 2018, z toho 750 mld. EUR tvoří NGEU. Největší jednorázovou kapitolou z tradičního VFR je Společná zemědělská politika s celkem 343,9 mld. EUR (336,4 mld. EUR z VFR je doplněno 7,5 mld. EUR z NGEU). Optikou VFR je

na druhém místě kohezní politika, jejíž objem je však výrazně navýšen zdroji NGEU ve prospěch iniciativy REACT-EU; ve prospěch kohezní politiky je z VFR alokováno 330,2 mld. EUR, které robustně doplňuje REACT-EU o 47,5 mld. EUR až na celkových 377,7 mld. EUR (v této sumě je započítán součet alokací ERDF, Kohezního fondu, ESF+ a REACT-EU).

# Hlavní téma



Pokud se však na rámec společného financování EU díváme z pohledu započítání celého NGEU, bezkonkurenčně největším jednorázovým programem se stává Facilita pro oživení a odolnost (RRF) s robustními 672,5 mld. EUR. Této sumě se jen vzdáleně přibližují jednotlivé fondy v rámci Společné zemědělské politiky a Kohezní politiky: Evropský zemědělský záruční fond (EAGF) pracuje s alokací 258,6 mld. EUR, ERDF má k dispozici 200,4 mld. EUR, ESF+ téměř rovných 88 mld. EUR, EAFRD 85,4 mld. EUR, s velkým odstupem následuje Kohezní fond s 42,6 mld. EUR. U nás tolik očekávaný Fond pro spravedlivou transformaci (JTF) není v součtu obou složek (7,5 mld. EUR z VFR a 10,0 mld. EUR z NGEU) vyšší než 17,5 mld. EUR; v rámci struktury VFR byl nakonec zařazen do 3. kapitoly Přírodní zdroje a životní prostředí.



Mezi centrálně řízenými programy a programy jim podobnými dominuje Horizon Europe s 81,4 mld. EUR (což je finálně podstatně méně, než původní ambice směřovaly), na kterých se s dominantními 76,4 mld. EUR podílí VFR a zbytek doplňuje NGEU. Velmi robustní podpoře se bude těšit Nástroj na podporu sousedství, rozvoje a mezinárodní spolupráce, který do sebe integruje i bývalý Evropský rozvojový fond, jenž po léta stál mimo VFR; bude mít k dispozici 70,8 mld. EUR z VFR. Celý Nástroj na propojení Evropy (CEF) ve všech svých odnožích zaměřených na dopravu, energetiku

Kohezní politika (stálé ceny roku 2018, mld. EUR)

země	ESF+	ERDF	Kohezní fond	z toho je převedeno do CEF	Evropská územní spolupráce	celková alokace
Belgie	1,037	1,022	-	-	0,327	<b>2,386</b>
Bulharsko	2,326	5,087	1,467	0,346	0,119	<b>8,998</b>
Česká republika	2,397	9,251	7,389	1,741	0,272	<b>19,308</b>
Dánsko	0,106	0,125	-	-	0,225	<b>0,457</b>
Německo	5,791	9,683	-	-	0,892	<b>16,366</b>
Estonsko	0,446	1,502	0,952	0,224	0,051	<b>2,951</b>
Irsko	0,451	0,351	-	-	0,258	<b>1,060</b>
Řecko	5,184	10,156	3,508	0,827	0,112	<b>18,960</b>
Španělsko	9,896	20,886	-	-	0,606	<b>31,388</b>

a digitalizaci má k dispozici 18,4 mld. EUR, které budou doplněny příspěvkem z Kohezního fondu ve prospěch CEF – Doprava ve výši 10 mld. EUR. Alokace programu Erasmus+ činí 21,7 mld. EUR, Evropský výzkumný program má rozpočet ve výši 13,2 mld. EUR. Předvstupní podpora může počítat s alokací ve výši 12,6 mld. EUR. Zastřešující celounijní finanční nástroj Fond InvestEU bude mít ve finále k dispozici částku 8,4 mld. EUR (taktéž výrazně, téměř o polovinu, méně, než předpokládal dokonce i první návrh nařízení na vytvoření Programu InvestEU z roku 2018), když 2,8 mld. EUR hradí v jeho prospěch VFR a 5,6 mld. EUR přispívá NGEU. Program LIFE pak pracuje se sumou 4,8 mld. EUR.

## Samotná NGEU pak ve své konečné podobě obsahuje:

program/ facilitita	NGEU (mld. eur)	celkem, včetně VFR
<b>Facilita pro oživení a odolnost</b>	672,5	673,3
- z toho granty	312,5	313,3
- z toho půjčky	360,0	360,0
<b>REACT-EU</b>	47,5	47,5
<b>Rozvoj venkova</b>	7,5	85,4
<b>Fond pro spravedlivou transformaci (JTF)</b>	10,0	17,5
<b>Program InvestEU</b>	5,6	9,4
<b>rescEU</b>	1,9	3,0
<b>Horizon Europe</b>	5,0	84,9

Zdroj: Evropská komise

V dané chvíli, kdy máme již k dispozici konečnou podobu základního rámce budoucího financování EU, můžeme považovat za užitečné si ve větší míře detailu přiblížit i klíčové programy, které jsou obzvláště důležité pro Českou republiku, a jejich finanční alokaci v porovnání všech členských států EU.



## Hlavní téma

Francie	5,922	0,048	-	-	0,967	<b>14,937</b>
Chorvatsko	1,758	4,749	1,372	0,323	0,163	<b>8,042</b>
Itálie	12,897	23,615	-	-	0,830	<b>37,341</b>
Kypr	0,197	0,414	0,207	0,049	0,033	<b>0,851</b>
Lotyšsko	0,629	2,209	1,204	0,284	0,043	<b>4,085</b>
Litva	1,007	3,071	1,645	0,388	0,073	<b>5,796</b>
Lucembursko	0,013	0,013	-	-	0,025	<b>0,052</b>
Maďarsko	4,877	11,831	3,015	0,710	0,226	<b>19,949</b>
Malta	0,110	0,421	0,192	0,045	0,020	<b>0,743</b>
Nizozemsko	0,367	0,449	-	-	0,331	<b>1,147</b>
Rakousko	0,349	0,477	-	-	0,192	<b>1,018</b>
Polsko	13,201	41,974	10,750	2,533	0,497	<b>66,422</b>
Portugalsko	6,651	10,201	3,946	0,930	0,121	<b>20,919</b>
Rumunsko	7,288	15,099	4,094	0,965	0,326	<b>26,806</b>
Slovinsko	0,645	1,365	0,834	0,196	0,066	<b>2,909</b>
Slovensko	2,129	7,187	1,868	0,440	0,195	<b>11,379</b>
Finsko	0,537	0,788	-	-	0,142	<b>1,466</b>
Švédsko	0,627	0,765	-	-	0,311	<b>1,703</b>
<b>celkem</b>	<b>87,319</b>	<b>192,410</b>	<b>42,556</b>	<b>10,000</b>	<b>7,950</b>	<b>330,235</b>
	26,4 %	58,3 %	12,9 %		2,4 %	100,0 %

Zdroj: Evropská komise

Alokace ve prospěch kohezní politiky si zaslouží z pohledu České republiky několik komentářů. Za prvé a především ten, že zůstává v náš prospěch i nadále velkorysá; chtělo by se snad dodat, že až přespříliš. Provedme si jenom několik letmých srovnání se zeměmi, které jsou buď výrazně chudší než my, anebo naopak mírně bohatší. Smysl dává i porovnání se zeměmi s obdobným počtem populace. Společným jmenovatelem všech těchto srovnání je mimořádně lichotivá pozice České republiky. Podíváme-li se nejprve na země, které jsou chudší než Česká republika, a některé z nich velmi výrazně, zjišťujeme například, že populačně srovnatelné Bulharsko, které je o 40 procentních bodů chudší než Česká republika bude pracovat s přibližně poloviční kohezní alokací, než naše země; v daném případě je míra disparity pravděpodobně největší. Postupujeme-li dále od dolního konce žebříčku ekonomické vyspělosti, který má především akcentovat konvergenční potřebu a jí vymezit kohezní alokaci, přibližně stejně lidnaté Řecko, momentálně však taktéž výrazně chudší, bude pracovat s kohezní alokací o několik set miliónů EUR nižší. Chorvatsko s přibližně poloviční populací a podstatně větší konvergenční potřebou než my, má alikvotní výši alokace nižší dokonce o několik miliard EUR. Pokud takto stoupáme výše oním žebříčkem,

shledáváme, že většina srovnávaných zemí má s ohledem na velikost populace a míru ekonomické vyspělosti méně výhodnou kohezní alokaci, než Česká republika; jedinou výjimkou je zřejmě Slovensko, které s ohledem na tato kritéria má obdobně velkorysou alokaci, jako my.

Pokud toto srovnání učiníme vůči zemím s podobnou mírou ekonomické vyspělosti (Malta, Itálie, Španělsko, Kypr), i zde bude výsledkem výhodnost naší kohezní pozice, uvědomíme-li si, že Itálie má přibližně 6-krát a Španělsko 4,5-krát více obyvatel, než Česká republika. V obdobné míře je pak naše alikvotní kohezní pozice výhodná i vůči malým členským státům Kypru a Maltě. Velmi robustní a dlouhodobě varovně by mělo být porovnání se středně velkými zeměmi, které jsou výrazně bohatší než my, ale ke kterým směřuje naše dlouhodobá konvergenční trajektorie (Belgie, Rakousko, Nizozemsko, Švédsko, Dánsko); tři z nich jsou populačně srovnatelné s námi, Nizozemsko je přibližně o polovinu větší, Dánsko zas menší. Přesto jejich alokace se pohybuje mezi jednou sedminou až desetinou alikvotní alokace české; toto porovnání nasvědčuje, jaký bude objem kohezní politiky pro Českou republiku za předpokladu, že bude nadále bohatnout. Lze očekávat, že tato situace může reálně nastat přibližně za 10 let.

# Hlavní téma



Facilita pro oživení a odolnost: grantová složka (Recovery and Resilience Facility; RRF)

mld. EUR	2023		2023	
	2021 – 2022 (70% celkové alokace)	(závazky; 30% celkové alokace; bude definitivně upřesněno na základě vyhodnocení reálného ekonomického vývoje v letech 2020 a 2021)	2021 – 2022 (70% celkové alokace)	(závazky; 30% celkové alokace; bude definitivně upřesněno na základě vyhodnocení reálného ekonomického vývoje v letech 2020 a 2021)
<b>Belgie</b>	3,402	1,746	<b>Litva</b>	1,952
<b>Bulharsko</b>	4,326	1,655	<b>Lucembursko</b>	72
<b>Česká republika</b>	3,301	3,444	<b>Maďarsko</b>	4,330
<b>Dánsko</b>	1,216	338	<b>Malta</b>	160
<b>Německo</b>	15,203	7,514	<b>Nizozemsko</b>	3,667
<b>Estonsko</b>	709	308	<b>Rakousko</b>	2,082
<b>Irsko</b>	853	420	<b>Polsko</b>	18,917
<b>Řecko</b>	12,612	3,631	<b>Portugalsko</b>	9,107
<b>Španělsko</b>	43,480	15,688	<b>Rumunsko</b>	9,529
<b>Francie</b>	22,699	14,695	<b>Slovinsko</b>	1,195
<b>Chorvatsko</b>	4,322	1,628	<b>Slovensko</b>	4,333
<b>Itálie</b>	44,724	20,732	<b>Finsko</b>	1,550
<b>Kypr</b>	764	204	<b>Švédsko</b>	2,716
<b>Lotyšsko</b>	1,531	342	<b>EU-27</b>	218,750
				93,750

Zdroj: Evropská komise

Je velmi zajímavé a z pohledu ČR nikterak pozitivní, že jsme jedinou členskou zemí EU jejíž alokace RRF na období 2021 – 2022 je nižší, než alokace na rok 2023.

V případě řady členských zemích je první z alokací dokonce násobně větší než alokace druhá. V situaci, kdy časový faktor hraje při nápravě následků pandemie zásadní roli (co nejdříve vynaložit na tento účel co nejvíce prostředků), staví tato pozice ČR do zcela opačného postavení.

Další programy s národně určenou alokací si zde představme ve stručnější podobě:

## REACT-EU (alokace na rok 2021)

mil. EUR	stálé ceny (2018)	běžné ceny
<b>ČR</b>	790	838
<b>EU-27</b>	37 500	39 795

## Fond pro spravedlivou transformaci (JTF)

mil. EUR	NGEU	VFR 2021 - 2027	celkem	% podíl
<b>ČR</b>	853	640	1 493	8,5
<b>EU-27</b>	10 000	7 500	17 500	100,0

Zdroj: Evropská komise

**Společná zemědělská politika** je pro Českou republiku významná svojí robustností, když na celkové kladné čisté

pozici České republiky vůči Rozpočtu EU dlouhodobě podílí přibližně 30%.

## Společná zemědělská politika – přímé platby (mld. EUR; běžné ceny)

země	2021	2022	2023	2024	2025	2026	2027	2021 - 2027
<b>ČR</b>	0,855	0,855	0,855	0,855	0,855	0,855	0,855	<b>5,985</b>
<b>EU-27</b>	38,105	38,364	38,501	38,608	38,715	38,822	28,929	<b>270,044</b>

## Společná zemědělská politika – rozvoj venkova (mld. EUR; běžné ceny)

země	2021	2022	2023	2024	2025	2026	2027	2021 - 2027
<b>ČR</b>	0,317	0,259	0,259	0,259	0,259	0,259	0,259	<b>1,872</b>
<b>EU-27</b>	14,751	12,079	12,079	12,079	12,079	12,079	12,079	<b>87,223</b>

Zdroj: Evropská komise

Petr Zahradník



Přechod do nového programového období 2021-2027 pro projekty financované z prostředků EU přináší nová pravidla spolufinancování. České republice se podařilo vyjednat ponechání 85% podílu evropského financování v méně rozvinutých regionech. V nové kategorii tzv. přechodových regionů pak bude podíl EU činit 70 % a u rozvinutějších regionů byl podíl snížen z 50 na 40 %.



## EU Seriál

# MÍRY SPOLUFINANCOVÁNÍ V REGIONECH ČESKA A SCHVÁLENÍ REACT-EU

## Nové míry spolufinancování z EU v jednotlivých regionech

Přechod do nového programového období 2021-2027 pro projekty financované z prostředků EU přináší nová pravidla spolufinancování. Změna souvisí se zvýšením bohatství České republiky a jejích regionů, protože na projektech financovaných z prostředků EU se evropské peníze podílejí vždy právě podle rozvinutosti příslušných území.

Nová evropská pravidla znamenají zvýšení nároků na národní spolufinancování projektů a přechod několika českých regionů do nové přechodové kategorie. Návrh předložený Ministerstvem financí ve spolupráci s Ministerstvem pro místní rozvoj nyní míří do mezirezortního připomínkového řízení.

České republice se přesto podařilo vyjednat ponechání 85% podílu evropského financování v méně rozvinutých regionech, v nové kategorii tzv. přechodových regionů pak bude podíl EU činit 70 % a u rozvinutějších regionů byl podíl snížen z 50 na 40 %.

Pro příjemce byly stanoveny minimální podíly na financování projektů, tedy příjemci budou platit z celého projektu v případě mateřských, základních a středních škol pouze 5 % - 10 %, v případě veřejných vysokých škol, vědeckých a výzkumných institucí a příjemců vykonávajících veřejně prospěšnou činnost nebo realizujících územní dimenzi 5 %, v případě obcí, krajů a jejich příspěvkových organizací (s výjimkou škol) 15 %. V hlavním městě Praha se účast státního rozpočtu na financování projektů předpokládá pro školy, vědecké a výzkumné instituce a příjemce vykonávající veřejně prospěšnou činnost.

Zatímco v končícím programovém období představoval odhad sumy vynakládané na národní spolufinancování ze státního rozpočtu 59,7 mld. Kč, nově půjde o 66,2 mld. Kč. Státní rozpočet tak vynaloží o 6,5 mld. Kč více.



## Zaměření prostředků z REACT-EU bylo schváleno

Dne 14. ledna 2021 byla Monitorovacím výborem IROP schválena revize Programového dokumentu IROP ve verzi 2.0. Jedná se o podstatnou revizi Programového dokumentu IROP, která do stávajících specifických cílů včleňuje 2 nové specifické cíle v souvislosti s dodatečně poskytnutými finančními prostředky z Evropské unie prostřednictvím nového investičního nástroje REACT-EU na pomoc s bojem proti pandemii Covid-19 a zvýšení odolnosti proti obdobným hrozbám.

Mimořádné dodatečné zdroje, určené na pomoc při podpoře zotavení z krize v souvislosti s pandemií Covid-19 a přípravě ekologického, digitálního a odolného oživení hospodářství v EU, byly České republice přiděleny pro rok 2020 ve výši cca 21,7 mld. Kč.

### Novými specifickými cíli (SC) jsou:

SC 6.1 REACT-EU

SC 7.1 Technická pomoc – REACT-EU

**Ve specifickém cíli 6.1** budou podpořeny následující oblasti: zdravotnictví, integrovaný záchranný systém a sociální infrastruktura se zvýšenou energetickou účinností.

**Specifický cíl 7.1** je určen na tzv. technickou pomoc – aktivity související s administrací projektů a propagací výsledků projektů podpořených z REACT-EU.

Členění REACT na jednotlivé aktivity	Alokace EFRR v mil. EUR	Podíl na celkové alokaci	Příspěvek alokace v oblasti klimatu v %
Zdravotnictví (přístroje a stavby)	590,4	70,7 %	0 %
Integrovaný záchranný systém	156,0	18,7 %	100 %
Sociální infrastruktura se zvýšenou energetickou účinností	79,5	9,5 %	100 %
Technická pomoc	8,8	1,1 %	0 %
<b>Celkem</b>	<b>834,8</b>	<b>100 %</b>	<b>28,2 %</b>

Vyhlášení výzev v rámci REACT-EU se předpokládá začátkem jara 2021. Zájemcům o podporu doporučujeme sledovat na webu IROP v sekci REACT-EU.

Zdrojem textu je Ministerstvo pro místní rozvoj

# Statistické okénko



Statistické okénko zobrazuje vybrané ekonomické ukazatele všech 27 členských zemí Evropské unie. Zahrnují srovnatelná data z oblasti trhu práce, či cenové charakteristiky (ceny elektřiny uvedeny pro 1000-2500 kWh). Pro srovnání jsou v tabulce i stejné ukazatele za celou EU. Zdrojem dat je Eurostat, Evropská centrální banka a AMECO.

## Klíčové ekonomické ukazatele

v %	Meziroční inflace				Míra nezaměstnanosti				Náklady práce k ø EU28			
	IX.20	X.20	XI.20	XII.20	4Q-19	1Q-20	2Q-20	3Q-20	2016	2017	2018	2019
Belgie	0,5	0,4	0,2	0,4	5,1	5,2	5,0	6,3	134,9	133,0	131,5	130,5
Německo	-0,4	-0,5	-0,7	-0,7	3,2	3,3	3,5	3,6	127,4	128,2	127,6	127,6
Estonsko	-1,3	-1,7	-1,2	-0,9	4,1	4,7	7,1	8,0	44,0	46,2	47,5	49,5
Irsko	-1,2	-1,5	-1,0	-1,0	4,8	5,0	5,0	6,5	113,1	112,6	112,9	113,8
Řecko	-2,3	-2,0	-2,1	-2,4	16,7	15,8	16,7	16,5	62,6	62,5	62,3	62,6
Španělsko	-0,6	-0,9	-0,8	-0,6	14,0	14,3	15,4	16,1	81,7	80,3	79,5	79,1
Francie	0,0	0,1	0,2	0,0	8,1	7,8	7,5	8,6	124,1	122,5	122,4	121,3
Itálie	-1,0	-0,6	-0,3	-0,3	9,6	9,1	8,2	10,3	103,3	101,3	99,9	99,7
Kypr	-1,9	-1,4	-1,1	-0,8	6,7	6,7	7,2	8,1	58,2	58,0	58,5	59,5
Lotyšsko	-0,4	-0,7	-0,7	-0,5	6,2	7,2	8,2	8,3	31,5	32,7	35,7	37,2
Litva	0,6	0,5	0,4	-0,1	6,4	6,7	8,7	9,7	29,8	31,9	34,1	34,2
Lucembursko	-0,3	-0,4	-0,7	-0,3	5,8	6,4	6,4	7,7	147,9	147,9	146,7	145,6
Malta	0,5	0,6	0,2	0,2	3,5	3,7	4,5	4,7	58,2	58,1	57,4	55,3
Nizozemsko	1,0	1,2	0,7	0,9	3,3	3,2	3,9	4,2	132,8	131,3	130,5	129,6
Rakousko	1,2	1,1	1,1	1,0	4,4	4,6	5,6	5,7	130,1	131,2	131,8	131,7
Portugalsko	-0,8	-0,6	-0,4	-0,3	6,6	6,6	6,2	7,7	50,1	49,8	49,4	49,5
Slovinsko	-0,7	-0,5	-1,1	-1,2	4,2	4,4	5,2	5,1	61,7	63,5	63,8	65,0
Slovensko	1,4	1,6	1,6	1,6	5,7	6,1	6,7	7,0	39,4	40,9	42,6	44,4
Finsko	0,3	0,2	0,2	0,2	6,8	6,8	7,7	8,5	127,5	123,4	121,8	119,4
Bulharsko	0,6	0,6	0,3	0,0	4,2	4,4	5,5	5,2	17,3	19,0	19,7	21,3
Česko	3,3	2,9	2,8	2,4	2,1	2,1	2,4	2,7	40,8	42,9	44,8	46,6
Dánsko	0,5	0,3	0,4	0,4	5,1	4,8	5,5	6,3	157,4	156,3	155,3	154,2
Chorvatsko	-0,3	-0,2	0,0	-0,3	6,5	6,5	7,2	8,0	37,5	38,4	39,8	39,9
Maďarsko	3,4	3,0	2,8	2,8	3,4	3,6	4,6	4,4	34,7	37,0	39,2	42,0
Polsko	3,8	3,8	3,7	3,4	3,0	3,0	3,1	3,2	33,3	34,6	36,0	37,1
Rumunsko	2,1	1,8	1,7	1,8	4,0	4,2	5,4	5,2	22,2	24,7	27,0	29,5
Švédsko	0,6	0,4	0,2	0,6	6,9	7,3	8,4	8,9	155,1	155,4	154,2	152,8
EU27	0,2	0,2	0,2	0,2	6,5	6,5	6,8	7,4	100,0	100,0	100,0	100,0
UK	0,5	0,7	0,3	n/a	3,7	4,0	3,9	4,6	114,2	114,8	115,3	115,6

v %	Produktivita k ø ČR				RPSN spotřebitelských úvěrů				Ceny elektřiny k ø EU27			
	2016	2017	2018	2019	2016	2017	2018	2019	2017	2018	2019	1H/2020
Belgie	269	257	243	233	4,6	4,5	4,2	4,1	139,7	130,0	125,4	123,7
Německo	214	204	194	187	6,1	5,8	5,8	5,9	144,8	139,5	136,0	141,6
Estonsko	100	100	101	102	18,1	18,3	19,5	19,9	55,3	59,7	59,3	56,9
Irsko	388	384	379	374	8,0	7,0	7,2	7,7	129,2	132,6	125,3	120,1
Řecko	129	121	114	107	9,5	9,8	10,4	10,7	72,5	71,3	65,4	70,1
Španělsko	175	166	157	150	8,4	8,6	8,7	8,3	119,4	125,1	120,8	116,8
Francie	238	225	214	205	4,4	4,1	4,0	4,0	85,1	86,5	87,4	92,9
Itálie	207	196	185	175	8,2	8,3	8,2	8,1	94,6	94,5	100,6	101,4
Kypr	145	137	129	123	4,7	4,5	4,4	3,5	80,4	90,6	95,1	92,8
Lotyšsko	83	83	82	81	24,6	21,7	19,8	18,3	70,5	67,0	70,4	74,9
Litva	85	87	85	86	15,0	14,1	14,0	13,8	48,5	46,6	51,9	59,9
Lucembursko	652	613	588	572	2,7	2,4	2,3	2,3	81,2	83,4	86,9	97,3
Malta	150	141	136	130	5,1	5,4	4,9	4,8	64,0	61,5	60,1	60,3
Nizozemsko	239	228	218	213	3,5	n/a	n/a	n/a	45,5	52,4	74,6	24,7
Rakousko	251	239	228	220	7,0	6,8	7,3	7,4	102,6	99,1	99,1	102,8
Portugalsko	119	113	107	105	9,3	9,2	9,3	9,4	106,4	104,5	97,3	96,6
Slovinsko	124	120	116	112	7,4	7,6	7,6	7,7	84,6	84,3	82,6	68,8
Slovensko	97	93	91	89	11,0	9,6	9,2	8,6	72,8	73,4	74,2	78,7
Finsko	256	245	231	222	6,1	5,9	6,1	6,8	93,6	95,5	98,5	98,2
Bulharsko	42	41	41	42	10,7	9,8	10,1	10,0	41,9	41,7	40,6	42,0
Česko	100	100	100	100	11,3	9,9	8,9	8,7	83,6	88,1	94,5	98,1
Dánsko	297	281	267	257	8,3	8,5	8,1	7,5	140,7	141,5	130,1	127,3
Chorvatsko	87	83	80	78	8,2	8,3	7,8	5,3	56,8	59,4	57,9	57,6
Maďarsko	79	79	78	78	14,4	13,6	12,4	9,6	50,5	49,0	45,9	42,7
Polsko	78	79	78	79	15,2	14,4	13,8	13,3	68,3	63,9	59,2	65,3
Rumunsko	59	59	60	62	10,2	10,3	10,8	10,6	54,2	56,2	56,5	60,3
Švédsko	283	265	240	227	4,0	3,9	4,0	6,2	95,3	94,9	98,1	87,3
EU	186	178	170	164	n/a	n/a	n/a	n/a	100,0	100,0	100,0	100,0
UK	228	205	194	189	n/a	n/a	n/a	n/a	87,8	92,0	98,4	101,1

Tato publikace je považována za doplňkový zdroj informací našim klientům i nejširší veřejnosti. Na informace uvedené v ní nelze pohlížet tak, jako by šlo o údaje nezvratné a nezměnitelné. Publikace je založena na nejlepších informačních zdrojích dostupných v době tisku. Použité informační zdroje jsou všeobecně považované za spolehlivé, avšak Česká spořitelna, a.s. ani její pobočky či zaměstnanci neručí za správnost a úplnost informací. Autoři považují za slušnost, že při použití jakékoliv části tohoto dokumentu, bude uživatelem tento zdroj uveden.

Některé obrázky použité v této publikaci pochází z audiovizuální knihovny Evropské komise a [www.shutterstock.com](http://www.shutterstock.com). Icon made by Freepik from [www.flaticon.com](http://www.flaticon.com). Vydáváno pod evidenčním číslem Ministerstva kultury ČR: MK ČR E 16338, ISSN on-line: 1801-5042, ISSN tisk: 1801-5034.

