

Obsah

Události v EU:	Začalo řízení o porušení brexitové dohody ze strany UK	strana 2
Brusel Inside:	Projev o stavu unie a (ne)jistoty, které přinesl	strana 5
Drobnohled:	Nástroj na podporu oživení: Příležitost pro restart ekonomiky	strana 6
Hlavní téma:	Češi a sport: Máme co dohánět	strana 7
EU Seriál:	Pravidlo čerpání české operační programy plní	strana 11



EKONOMICKÉ A STRATEGICKÉ ANALÝZY

David Navrátil

hlavní ekonom České spořitelny
+420 956 765 439, dnavratil@csas.cz

Petr Zahradník

+420 956 765 213, pzahradnik@csas.cz

EU OFFICE / KNOWLEDGE CENTRE

Tomáš Kozelský

+420 956 718 013, tkozelsky@csas.cz

Tereza Hrtúsová

+420 956 718 012, thrtusova@csas.cz

Radek Novák

+420 956 718 015, radeknovak@csas.cz

Česká spořitelna, a.s.

Budějovická 1518/13b

140 00 Praha 4

EU_office@csas.cz

<http://www.csas.cz/eu>

Sledujte nás na Twitteru:



ReSearch
Česká spořitelna

@Research_sporka

Obsahovými partnery Měsíčníku EU aktualit jsou
Zastoupení Evropské komise v ČR a portál EurActiv.cz



Evropská
komise

EURACTIV.cz

Milí čtenáři,

máme za sebou volby do krajských zastupitelstev České republiky a první kolo voleb do Senátu. Takže nejistota preferencí obyvatel, jak budou volit a které strany si polepší či pohorší v počtu krajských zastupitelů je už vyřešena. Další nejistoty jsou však stále před námi. A to hlavně ve vývoji koronavirové pandemie, kde momentálně Česko zažívá neradostné dny vzhledem k poměrně vysokým denním počtům nově nakažených. Dostáváme se tak do nelichotivé situace, kdy právě v počtu nově nakažených na počet obyvatel atakujeme přední příčky v EU.

Jistota toho, že vlastně ještě nevíme, jak to dopadne, je brexitová dohoda. Spojené království sice už v lednu vystoupilo z Evropské unie, ale výsledek, jak to bude vypadat se vztahy a nastavením jednotlivých pravidel mezi EU a Británií se zdá stále v nedohlednu. Momentálně se řeší právní řízení kvůli porušení už loni schválené dohody ze strany Británie. Předmětem sporu je takzvaný protokol o Severním Irsku. Více ke kauze na straně 2.

Už na jaře při propuknutí koronavirové pandemie se ukázala potřeba a nutnost kvalitního internetového připojení a hlavně znalosti používání různých komunikačních nástrojů a digitálních technologií. A to jak z pohledu pracovních, školních, ale i volnočasových. Při zhoršující se momentální situaci v počtu nakažených jsme v tom prakticky nanovo. A tam, kde je to možné, se opět zavádí větší zastoupení práce z domova tzv. home office. Nejsem v tomto případě výjimkou a píšu tyto řádky v provizorní kanceláři z domova. Digitální oblast je také jedna z priorit, kterou se zabývají v EU. Komise na konci září představila již dlouho očekávaný akční plán pro digitální vzdělávání, který by měl přinést podporu členským zemím právě při zmiňovaném digitálním vzdělávání a pomoci zajistit dlouhodobou ekonomickou stabilitu. Další informace k digitálním dovednostem, i jak si vede Česko ve srovnání s jinými členskými státy, naleznete na stranách 2 a 3.

Ač přes různá restriktivní opatření a v době koronaviru, kdy bychom měli plnit různá doporučení, je třeba nepaměnat také na pohyb a zdravý životní styl, ke kterému bezesporu sport a obecně sportovní aktivity patří. A jak bohužel ukazují mezinárodní statistiky, patří Češi mezi ostatními státy v Evropské unii k těm, kteří sportují nejméně. Fyzické aktivitě se alespoň jednou za týden věnuje pouze každý třetí obyvatel ČR bez ohledu na výši věku. Fyzická aktivita totiž nejen u Čechů výrazně klesá s jejich věkem. Podíl lidí starší 65 let věnující se fyzické aktivitě v Česku je jen 10 %, což patří k nejnižším podílům v rámci EU. Další velmi zajímavé statistiky a přehledy Vám přináší strany 7 až 10. Sportu jsme totiž věnovali naše Hlavní téma.

Novinka v evropském rozpočtu – Facilita na podporu oživení a odolnosti – má pomoci evropským ekonomikám nastartovat růst po covidovém šoku. Jak a na co prostředky využít se dozvíte v příspěvku Pavlína Žákové ze Zastoupení Evropské komise v ČR na str. 6.

Vážený čtenáři, přeji vám pevné zdraví a najděte si čas pro sebe třeba k nějaké sportovní aktivitě.

Tomáš Kozelský



@Research_sporka

Události v EU



Evropská komise zahájila s Británií právní řízení kvůli porušení loni schválené brexitové dohody. - Pandemie odkryla mezery v digitální oblasti. - Česko plánuje zhruba dvě pětiny evropských peněz, které by mělo mít v příštích sedmi letech na zaměstnávání, celoživotní vzdělávání a sociální projekty, přeměrovat do dopravy a přeměny uhelných regionů.

BREXIT

Začalo řízení o porušení brexitové dohody ze strany Spojeného království

Evropská komise zahájila s Británií právní řízení kvůli porušení loni schválené brexitové dohody. Oznámila to 1. října předsedkyně EK Ursula von der Leyenová, podle níž dal Brusel Londýnu měsíc na vyjádření.

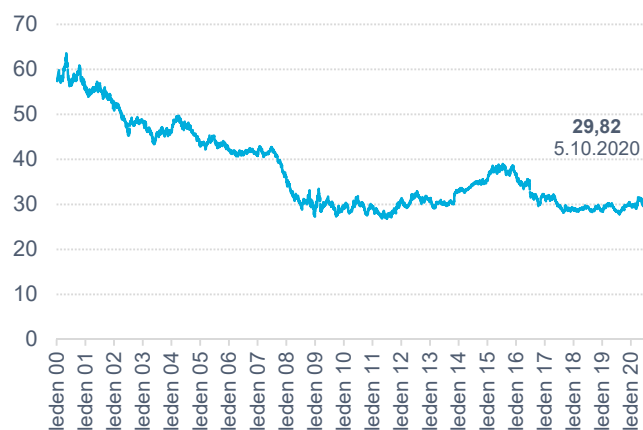
Exekutiva Evropské unie neúspěšně žádala britskou vládu, aby do konce září z návrhu kontroverzního zákona o vnitřním trhu vypustila pasáže porušující právně závaznou dohodu. Britská Dolní sněmovna však návrh schválila v původní podobě, čímž podle von der Leyenové zásadně nabourala vzájemnou důvěru.

Návrh s cílem zajistit volný obchod mezi všemi částmi Británie porušuje takzvaný protokol o Severním Irsku, jenž je jedním ze základních pilířů brexitové dohody, kterou loni schválila Unie i Británie. Podle něj bude tato část Británie součástí unijního volného trhu, což má zabránit vzniku tvrdé hranice mezi britským Severním Irskem a Irskou republikou, která zůstala součástí EU. Aby mohl vstoupit v platnost, musí zákon ještě schválit Sněmovna lordů.

Spojené království má do konce října čas předložit k výzvě své připomínky. Po prozkoumání těchto připomínek nebo v případě, že připomínky předloženy nebudou, může Komise případně rozhodnout o vydání odůvodněného stanoviska. Po něm by případ obdržel Soudní dvůr EU, který může v konečném důsledku rozhodnout o finanční pokutě pro Británii za nedodržení unijního práva. **Celý proces se nicméně může táhnout roky a Británie bude mít dostatek prostoru k případné změně kurzu.**

Británie již od konce ledna není členskou zemí, během přechodného období trvajícího do konce roku se na ní však vztahují členské povinnosti, jejichž plnění kontroluje EK.

Kurz CZK/GBP



Zdroj: Bloomberg

Podle britské vlády je zákon o vnitřním trhu pojistkou pro případ, že by se dohoda do konce roku nepodařilo vyjednat. V reakci na oznámení kabinet uvedl, že již dříve „jasně vysvětlil důvody“, které ho k přijetí kontroverzní právní normy vedly.

Podle některých unijních politiků zákon výrazně zkomplikuje už tak složitá vyjednávání o budoucích vztazích. **Evropští i unijní vyjednavací oznámili, že se zatím nepodařilo přiblížit stanoviska ohledně státní pomoci, což je jeden z hlavních sporných bodů bránících uzavření dohody o budoucích obchodních vztazích.**

Krátce po ohlášení rozhodnutí komise klesla britská libra o 0,6 procenta oproti dolaru a 0,5 procenta oproti euru.

<https://euractiv.cz/section/brexit/news/komise-zahajila-rizeni-s-britanii-kvuli-porusenim-brexitove-dohody/>

<https://www.consilium.europa.eu/cs/policies/eu-uk-negotiations-on-the-future-relationship/>

DIGITÁLNÍ AGENDA

Pandemie odkryla mezery v digitální oblasti

Distanční výuka, práce z domova, rostoucí závislost na kvalitním internetovém připojení či nutnost umět používat různé komunikační nástroje a cloudová úložiště. I to jsou následky globální pandemie koronaviru. Evropané tak v dnešní době na digitální technologie spoléhají ještě více než dřív.

Členské státy a vedení EU si ale během koronavirové krize uvědomily, že zdaleka ne všichni občané či dokonce celé regiony tento přechod na distanční vzdělávání a práci zvládají.

Důvodů je více – nedostatek digitálních dovedností, nekvalitní vybavení ve školách, na úřadech nebo v domácnostech či nekvalitní internetové připojení. Pokud se ale EU chce rychle vzpamatovat z ekonomických otřesů, které pandemie způsobuje, musí na nové digitální technologie a digitální ekonomiku klást větší důraz.

To je důvod, proč Komise 30. září představila dlouho očekávaný Akční plán pro digitální vzdělávání ([Digital Education Action Plan](#)). Ten má do budoucna členským zemím pomoci s digitálním vzděláváním svých občanů a zajistit dlouhodobou ekonomickou stabilitu unijní sedmadvacítky.

Novou strategií v této oblasti tvoří dva pilíře – prvním je vytvoření Evropské oblasti pro vzdělávání (European Education Area), druhým pak zmíněný Akční plán pro digitální vzdělávání pro roky 2021-2027.

Oba pilíře představují směr, kterým se mají členské státy v příštích letech vydat. Na Akční plán v dalších měsících naváží konkrétní legislativní návrhy a doporučení pro členské země, které se budou týkat třeba metodiky distančního vzdělávání pro základní i střední školy nebo pokynů pro využívání umělé inteligence při výuce.



Ambicí Komise je i posílení digitální gramotnosti a zlepšení spolupráce a vzájemné výměny informací mezi státy. K tomu má sloužit nové Evropské centrum pro digitální vzdělávání (European Digital Education Hub), které Komise v nejbližší době zřídí.

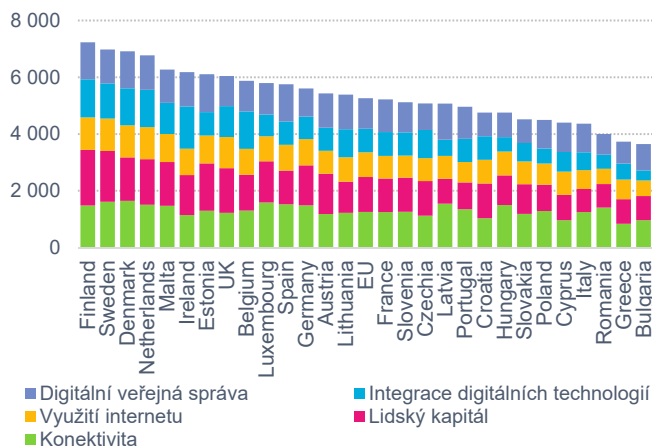
Pokud jde o vytvoření tzv. Evropské oblasti pro vzdělávání, toho chce Komise dosáhnout do roku 2025.

I zde jsou ambice velké. Tato strategie, jejíž konkrétní návrhy budou také postupně představovány, má zajistit více příležitostí studovat v zahraničí včetně celoevropského uznávání dosažené kvalifikace, posílit výuku cizích jazyků a smazat rozdíly v přístupu ke kvalitnímu vzdělávání. Pomoci by měly rozsáhlé investice do vzdělávacích systémů napříč EU.

Důraz na digitální vzdělanost a gramotnost nevyplývá jen z probíhající pandemie koronaviru, ale také z výsledků tzv. DESI indexu, který Komise každoročně vydává a ve kterém hodnotí úroveň digitalizace v jednotlivých zemích a v jednotlivých ekonomických a společenských sektorech.

DESI index totiž pravidelně ukazuje, že evropská populace postrádá základní digitální dovednosti, a to i přesto, že většina zaměstnavatelů tyto dovednosti vyžaduje. Komise proto chce, aby do roku 2025 mělo alespoň základní digitální dovednosti minimálně 70 % dospělých Evropanů.

DESI index 2020



Zdroj: Evropská komise

Oba představené dokumenty představují pouze vizi, na konkrétní návrhy v popsanych oblastech si budeme muset ještě počkat. Velká očekávání se ale už nyní vkládají do evropského summitu, který se zaměří na vzdělávání a který má proběhnout 10. prosince. Lídři zemí EU, ministři školství a experti na oblasti vzdělávání a digitalizace by zde měli projednávat především novou bruselskou strategii.

Unijní strategie v oblasti vzdělávání je součástí komplexní digitální strategie, kterou Komise představila v únoru letošního roku a která nese název Evropa v digitálním věku (Europe fit for the digital age).

Vedle výše zmíněného Akčního plánu pro digitální vzdělávání Komise v rámci digitální strategie do konce tohoto roku zveřejní ještě dlouho očekávaný Akt o digitálních službách (Digital Services Act), Akční plán pro demokracii (Democracy Action Plan) a Akční plán pro média (Media Action Plan).

<https://euractiv.cz/section/ekonomika/news/budoucnost-je-v-digitalnim-vzdelavani-evropanum-ale-chybi-dovednosti-i-vybaveni-ukazala-pandemie/>

https://ec.europa.eu/education/education-in-the-eu/digital-education-action-plan_en

KOHEZNÍ POLITIKA

Návrh na rozdělení prostředků v rámci evropských fondů

Česko plánuje zhruba dvě pětiny evropských peněz, které by mělo mít v příštích sedmi letech na zaměstnávání, celoživotní vzdělávání a sociální projekty, přesměrovat do dopravy a přeměny uhelných regionů.

V Evropském sociálním fondu (ESF) by tak mělo zůstat asi 1,7 miliardy eur z přidělených 2,7 miliardy eur (asi 46 ze 73 miliard korun). Vyplývá to z návrhu rozdělení evropských peněz v letech 2021 až 2027, který připravilo ministerstvo pro místní rozvoj (MMR).

Návrh se týká tří evropských fondů – pro regionální rozvoj, sociálního a soudržnosti. Celkem v nich má být na příštích sedm let zhruba 19,5 miliardy eur, tedy kolem 529 miliard korun. Evropskému sociálnímu fondu (ESF+) mělo připadnout asi 14 procent této sumy. MMR navrhuje podíl snížit na 9,4 procenta.

Z původní sumy 2,7 miliardy eur by se měla miliarda eur převést do dopravy, technické podpory a uhelných regionů. O částku 1,7 miliardy eur, která v sociálním fondu zůstane, se pak mají podělit ministerstva školství a práce. Resortu práce má tak v příštích letech v operačním programu Zaměstnanost zůstat miliarda eur, tedy 27 miliard korun. V tomto období bylo v programu jednou tolik.

Z programu Zaměstnanost se platí projekty ke zlepšení zaměstnávání, péče o děti a další potřebné, na podporu zdravého stárnutí a dlouhodobé péče či začleňování a také pomoc nejchudším.

Podle dřívějšího záměru by ministerstvo práce peníze chtělo v dalších letech využít třeba na rozšíření sociální ekonomiky, uplatnění mladých či dlouhodobě nezaměstnaných, jesle, další vzdělávání, technologie do sociálních služeb i podporu rodin s více dětmi.

Expertí na sociální problematiku přesměrování části peněz z Evropského sociálního fondu kritizují. Poukazují na to, že se trh práce změní a pracovníky na to bude třeba připravit.

Události v EU



Česko stále neplní evropský požadavek na energetické úspory stanovený pro roky 2014 až 2020. Vyplývá to ze zprávy o pokroku dosaženém při plnění vnitrostátních cílů energetické účinnosti. Závazek ČR v oblasti je stanoven na 204,4 PJ kumulovaných úspor energie do roku 2020, ale za období 2014 až 2019 bylo dosaženo zhruba 98 PJ. Plánováno bylo 153,3 PJ.

Česko má být jednou ze zemí, kde po nástupu robotizace a digitalizace ubude nejvíc dosavadních pracovních míst. O potřebě mít vzdělanější pracovní sílu a ekonomiku s přidanou hodnotou mluví i odbory a zaměstnavatelé. **Česká společnost navíc také stárne. Pracovníků bude ubývat, přibude seniorů.** Péče a sociálních služeb je už nyní nedostatek, upozorňují odborníci.

MMR navrhuje přesměrovat ze sociálního fondu 589 milionů eur do fondu soudržnosti, z něhož se platí projekty v dopravě a životním prostředí zemím s HDP na obyvatele pod 90 procenty průměru EU. Přesunout by se tak mělo v přepočtu 16 miliard korun. Dalších 71 milionů eur se má převést do technické podpory.

Do nového fondu pro spravedlivou transformaci má putovat ze sociálního fondu 354 milionů eur, tedy asi 9,6 miliardy korun. Peníze se mají využít na přechod uhelných regionů na klimatickou neutralitu. **Podporu mohou získat Moravskoslezský, Karlovarský a Ústecký kraj.**

Pro uhelné regiony by ČR mohla z EU dostat navíc přes půl miliardy eur, tedy přes 14 miliard korun. Ke každému přidělenému euru musí ale Česko přidat z fondu regionálního rozvoje (EFRR) a ze sociálního fondu 1,5 až tři eura.

Původně MMR počítalo s tím, že by se o čtyři pětiny takto dokládáné částky postaral regionální fond a o pětinu sociální fond. Z něj se má ale nakonec vzít třetina sumy.

Dle MMR ale není navrhované rozdělení peněz ještě konečné. Autoři uvedli, že Evropská komise konkrétní postup a převody upřesňuje a parametry se zohlední při dopracování Dohody o partnerství.

Podle stránek Evropské komise mělo Česko od roku 2014 do letoška k dispozici v Evropském sociálním fondu celkem 3,4 miliardy eur (asi 92,2 miliardy korun). Se spolufinancováním z českého státního rozpočtu suma činí dohromady 4,2 miliardy eur (nyní asi 113,8 miliardy korun).

<https://euractiv.cz/section/evropske-finance/news/cast-evropskych-penez-na-zamestnavani-pujde-do-dopravy-planuje-cesko/>

<https://www.dotaceeu.cz/cs/evropske-fondy-v-cr/koheznipolitika-po-roce-2020>

ENERGETIKA

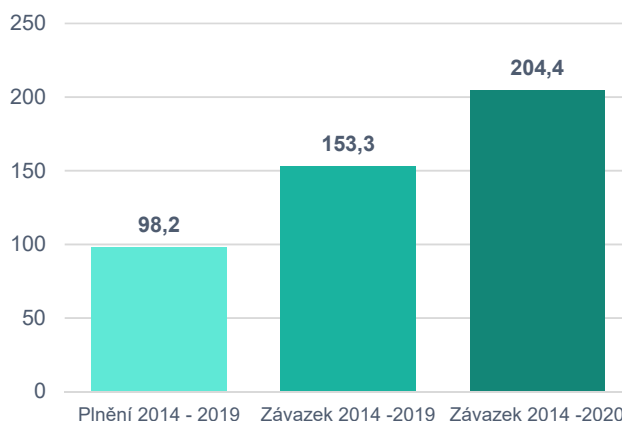
Energetické úspory v ČR vážnou

Česko stále neplní evropský požadavek na energetické úspory stanovený pro roky 2014 až 2020. Vyplývá to ze zprávy o pokroku dosaženém při plnění vnitrostátních cílů energetické účinnosti, kterou 5. října schválila vláda.

Zpráva podotýká, že závazek ČR v oblasti je stanoven na 204,4 petajoulů (PJ) kumulovaných úspor energie do

roku 2020, ale za období 2014 až 2019 bylo dosaženo zhruba 98 PJ. Plánováno bylo 153,3 PJ. Příští rok po zaslání závěrečné zprávy tak Česku hrozí od Bruselu sankce.

Plnění závazku ČR kumulovaných úspor energie (PJ)



Zdroj: MPO

Materiál pro vládu připomíná, že Evropská komise by v takovém případě mohla zahájit s ČR řízení, které by mohlo dojít až před Soudní dvůr EU. Ten může shledat, že Česko porušila povinnost, ke které se zavázalo.

Úspory energie v období 2014 až 2020 by měly podle směrnice odpovídat každoročnímu snížení konečné spotřeby energie o 1,5 procenta objemu ročního prodeje energie konečným zákazníkům. „ČR vznikl deficit v plnění ročních úspor energie kvůli pomalejšímu využívání opatření na realizaci úsporných opatření v letech 2014 a 2015, zejména investičních opatření,“ napsalo v materiálu ministerstvo průmyslu a obchodu, které kabinetu zprávu předkládá. Připouští, že splnění stanovaného požadavku Bruselu nelze předpokládat.

Resort doporučuje, aby z důvodu neplnění evropského závazku byly navzdory pandemii koronaviru vyčerpány všechny peníze z příslušných dotačních programů, které jsou pro energetické úspory určeny, a nebyly přesunuty jinam.

Z dostupných zhruba 75 miliard korun na plnění směrnice energetických úspor pro současné programovací období byla podle materiálu zatím vyčerpána asi třetina. Čerpání peněz na energetické úspory v Česku vážne dlouhodobě. Prvotní problém je v pozdním schválení programů, kdy Evropská komise schválila programy pro Českou republiku až v roce 2015, i když jde o programové období 2014 až 2020.

<https://euractiv.cz/section/energeticka-ucinnost/news/v-cesku-vaznou-energeticke-uspory-z-bruselu-proto-nejspis-prijdou-sankce/>

https://www.mpo.cz/assets/cz/energetika/energeticka-ucinnost/strategicke-dokumenty/2020/6/8-pokrokovazprava_200428_final.pdf

Druhá polovina letošního léta nám způsobila dvojí typ nejistoty a v podobě projevu o stavu Unie předsedkyně Evropské komise Ursuly von der Leyen i jednu jistotu, platnou snad alespoň do příštího projevu podobného typu za rok v září. Co by z pohledu projevu o stavu Unie ještě nemělo uniknout pozornosti? Svůj pohled vám přiblíží Petr Zahradník.



PROJEV O STAVU UNIE A (NE)JISTOTY, KTERÉ PŘINESL

Druhá polovina letošního léta nám způsobila dvojí typ nejistoty a v podobě projevu o stavu Unie předsedkyně Evropské komise Ursuly von der Leyen i jednu jistotu, platnou snad alespoň do příštího projevu podobného typu za rok v září.

První nejistota je spojena s dalším vývojem covidové pandemie, která se v České republice i většině EU bohužel vyvíjí velmi negativně. Současně léto ještě zcela neodstranilo mnoho nejistot ohledně detailů a konečné podoby pravidel hry ohledně budoucího Víceletého finančního rámce EU a nástroje Next Generation EU (NGEU).

Výsledek červencového summitu Evropské rady byl možná do té míry překvapivý, že jeho následné překlopení do standardní podoby unijní legislativy je časově i kapacitně do té míry náročné, že příslušná pracoviště Evropské komise nejsou schopna tento kýžený výstup zpracovat v době, kdy by to zainteresovaná veřejnost očekávala.

Onou krátkodobou jistotou minimálně pro následující rok by se měl stát obsah projevu o stavu Unie, přednesený předsedkyní Evropské komise Ursulou von der Leyen. I zde se může jednat spíše o ambiciózní přání, aby se obsah jejího projevu stal alespoň krátkodobou jistotou, pokud si uvědomíme, jaká byla naše očekávání krátkodobých vyhlídek v říjnu 2019; covidová pandemie tato očekávání postavila zcela na hlavu. O způsobu, jak této pandemii čelit a jak se obdobným exogenním šokům příště účinněji preventivně bránit, ten projev též byl.

V jeho úvodu zaznělo, že loni v prosinci vymezené základní priority Komise zůstávají i přes překotné změny v mezičase neměnné, platné a zcela aktuální.

Šest hlavních prioritních cílů a oblastí této Evropské komise (Evropská zelená dohoda, Evropa připravená na digitální věk, Hospodářství, které pracuje ve prospěch lidí, Silnější Evropa ve světě, Podpora evropského způsobu života a Nový impuls pro evropskou demokracii) poskytuje účinný rámec pro vypracování pracovního programu na rok 2021. Možná by měl být větší důraz kladen na investice a potřebu je urychlit, a to i vzhledem k aktuálně přijímaným opatřením.

Další zlepšení fungování institucí EU by měla přinést nadcházející konference o budoucnosti Evropy; měla by vést k posílení a prohloubení institucionální struktury EU a ke skutečné obnově projektu EU v takovém duchu, aby dokázal čelit výzvám příštích desetiletí.

Co by z pohledu projevu o stavu Unie ještě nemělo uniknout pozornosti?

1. Návrh na vytvoření evropské zdravotní unie; hlavním smyslem je dosažení větší připravenosti na krize podobného

typu a zlepšení krizového řízení; podporu schopnosti a připravenosti reagovat na přeshraniční hrozby a mimořádné události; zajistit vytváření strategických zásob na unijní úrovni a zvýšení unijních kompetencí v oblasti zdraví;

2. Budoucí rozvoj: zdá se, že leitmotivem budoucího rozvoje viděného z pozice čela Evropské komise je další zesílení akcentu na Zelenou dohodu EU; jestliže v závěrech červencového summitu Evropské rady byla Zelená dohoda EU v kontextu budoucího finančního rámce pojmána spíše vlažně a střízlivě, předsedkyně Evropské komise ve svém projevu opět výrazně přidala plyn ve směru jejího plnohodnotného naplňování. To se projevilo v poměrně výrazném navrženém zvýšení cíle redukcí emisí oxidu uhličitého do roku 2030 z dosavadních 40 % na 55 % (vůči výchozí úrovni v roce 1990). S tím souvisí možná ještě robustnější a ambicióznější krok, spočívající v závazku k přepracování veškerých relevantních právních předpisů, které mohou naplňování tohoto klíčového klimatického cíle ovlivnit. S naplňováním Zelené dohody EU souvisí i navržený koncept reformy energetických daní. Z celkové sumy NGEU by 225 mld. EUR (tedy 30 %) měly představovat zelené dluhopisy;

3. Zahájení digitální dekády; ve svém projevu předsedkyně Evropské komise navrhla robustní zahájení digitální dekády, zaměřené na konektivitu, digitální dovednosti a masivní rozvoj digitálních veřejných služeb. Měly by být akcentovány jasné zásady typu právo na soukromí a konektivitu, svoboda projevu, volný tok dat a energetická bezpečnost. Digitální agenda by se měla opírat o tři priority: data; technologie, především umělá inteligence a infrastruktura;

4. Pozice EU ve světě; v krátkém období, resp. okamžitě, by se tato pozice měla projevit v podobě globálního řešení pandemie, konkrétně pak ve významném evropském příspěvku vyvinout účinnou a všeobecně dostupnou vakcínu. V dlouhodobějším a obecnějším kontextu se jedná o potřebu oživení a reformy multilaterálního globálního systému, přičemž byly explicitně zmíněny WHO a WTO. Mělo by dojít k podstatně přesvědčivější pozici Evropy v globálním rámci, která se v posledním období relativně zhoršuje.

Projev byl završen vyřčením principiální teze, že v rámci EU je přirozená rozdílnost mezi jednotlivými členy a respekt k této rozdílnosti, avšak při nutnosti dodržovat a nenarušovat určité nosné principy, na nichž EU stojí.

Petr Zahradník



Novinka v evropském rozpočtu – Facilita na podporu oživení a odolnosti – má pomoci evropským ekonomikám nastartovat růst po covidovém šoku. Zároveň jsou dodatečné finance jedinečnou příležitostí ekonomiku zmodernizovat v duchu zelené a digitální transformace. V září vydala Evropská komise návod, jak a na co prostředky využít.

NÁSTROJ NA PODPORU OŽIVENÍ: PŘÍLEŽITOST PRO RESTART EKONOMIKY

Ačkoli to možná ještě necítíme v našich peněženkách, evropská ekonomika právě prožívá jednu z největších krizí historie. Pandemie covid-19 zasáhla evropské ekonomiky v míře, jakou statistiky nepamatují. Česká ekonomika se ve druhém čtvrtletí 2020 oproti předchozímu roku propadla o 11 %, v celé EU byl pak propad dokonce 14 %. Pandemie ochromila celé sektory, a jak je vidět, účty zdaleka ještě nejsou sečteny.

S vědomím, že takto výraznou krizi je nutné řešit razantně a zároveň společně na úrovni EU, se členské státy dohodly na masivní podpoře oživení prostřednictvím rozpočtu EU. Podle revoluční dohody evropských lídrů na červencovém summitu dojde k dočasnému navýšení sedmiletého rozpočtu EU, plánovaného na 1 100 mld eur, o dalších 750 mld eur pro období 2021-23. **V následujících letech se tak prakticky více než zdvojnásobí toky z rozpočtu EU směrem k členským státům.**

Centrálním prvkem podpory oživení je **Facilita na podporu oživení a odolnosti** (Recovery and Resilience Facility - RRF), která poskytne bezprecedentních 672,5 miliardy eur - 312,5 miliardy eur na granty a zbývajících 360 miliard eur formou úvěrů. Velikost této finanční injekce ilustruje srovnání s alokací na kohezní politiku, která pro celé období 2021-27 činí zhruba 360 mld eur.

Pro Českou republiku je z RRF vyčleněno přibližně 6,7 mld eur na období 2021-23, zatímco ze strukturálních fondů ČR může získat 19,8 mld eur v celém období 2021-27. Tedy i v případě kohezní země, jakou je Česká republika, bude podpora z tohoto nástroje velmi citelná.

A na co budou prostředky z RRF směřovat? Cílem je poskytnout členským státům, jejichž veřejné rozpočty v důsledku pandemie a propadu ekonomiky velmi utrpěly, chybějící prostředky na investice, které pomohou znovu nastartovat růst. Zároveň mají být tyto dodatečné evropské finance použity na investice a reformy, které ekonomiku posunou o úroveň dále, zvýší její růstový potenciál a pomohou překonat výzvy ekologické a digitální transformace. Jinými slovy: **když už investovat, tak do oblastí, které mají budoucnost.**

Hlavním návodem pro Českou republiku, na jaké investice a reformy by měla prostředky z RRF použít, jsou doporučení, která Česko obdrželo od Evropské komise a Rady EU v rámci tzv. evropského semestru.

V případě ČR se jedná zejména o podporu investic do vysokokapacitní digitální infrastruktury, podporu obnovitelných zdrojů energie a energetické účinnosti, investic do dobíjecí infrastruktury pro elektrická vozidla a udržitelné hromadné

dopravy, dále o digitalizaci státní správy, zjednodušení stavebního řízení, podporu výzkumu a vývoje, rozšiřování digitálních dovedností ve školách i formou celoživotního vzdělávání, snižování nerovností ve vzdělávání a podporu investic do péče o děti ve spojení s pružným uspořádáním práce a posílení odolnosti a krizové připravenosti zdravotnictví.

Komise zároveň členským státům doporučuje, aby se soustředily na investice a reformy **v sedmi stěžejních oblastech**:

1. **Energie** – zavádění čistých technologií a akcelerace vývoje a využívání energie z obnovitelných zdrojů.
2. **Renovace** – zvýšení energetické účinnosti veřejných i soukromých budov.
3. **Dobíjení a čisté palivo** – podpora čistých technologií v dopravě (vodík, elektromobilita); dobíjecí a plnicí stanice a rozšíření veřejné dopravy.
4. **Propojení** – rychlé zavádění rychlých širokopásmových služeb do všech regionů a domácností, včetně optických sítí a sítí 5G.
5. **Modernizace veřejné správy** – digitalizace veřejné administrativy a služeb, včetně soudnictví a zdravotní péče.
6. **Vyšší digitální výkon** – zvýšení evropských průmyslových cloudových datových kapacit a rozvoj nejvýkonnějších, nejmodernějších a udržitelných procesorů.
7. **Kvalifikace a prohlubování dovedností** – přizpůsobení vzdělávacích systémů za účelem podpory digitálních dovedností a vzdělávání a odborné přípravy pro všechny věkové skupiny.

Aby mohly členské státy obdržet prostředky z facility na podporu oživení a odolnosti, musí předložit své návrhy plánů na podporu oživení a odolnosti, tedy plán, na jaké investice a reformy chtějí prostředky využít.

Pokyny pro zpracování těchto plánů Komise zveřejnila v polovině září. Termín pro předložení národních plánů na podporu oživení a odolnosti je 30. dubna 2021.

Členským státům se nicméně doporučuje, aby první verze těchto plánů předkládaly k neformálním konzultacím s Evropskou komisí již od 15. října 2020.

Pavla Žáková, Zastoupení Evropské komise v ČR

I přes různá omezení a doporučení v době koronavirové pandemie bychom neměli zapomínat na pohyb a zdravý životní styl, ke kterému bezesporu patří sportovní aktivity. Jak bohužel ukazují mezinárodní statistiky, Češi patří v rámci Evropské unie k těm, kteří sportují nejméně. Fyzické aktivitě se alespoň jednou za týden věnuje pouze každý třetí obyvatel ČR.



Hlavní téma

ČEŠI A SPORT: MÁME CO DOHÁNĚT

JAK MOC ČEŠI SPORTUJÍ?

Pravidelně sportuje 35 % Čechů, jedná se o jeden z nejmenších podílů v EU

V porovnání s ostatními členskými státy EU patří Češi k méně sportujícím národům. Fyzické aktivitě (aerobní) se alespoň jednou za týden věnuje 35 % obyvatel (muži 37 %, ženy 33 %).

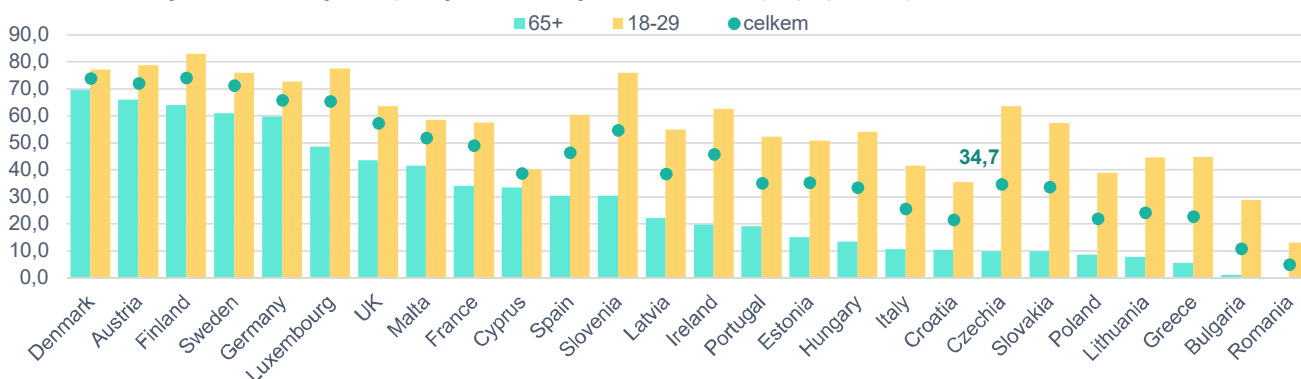
Mezi největší „sportovce“ patří obyvatelé Finska a Dánska (oba 74 %), na třetím místě jsou pak Rakušané (72 %). Nejmenší sportovní aktivitu vyvíjejí obyvatelé Rumunska (5 %) a Bulharska (11 %). Průměr za EU28 činí 44 %.

Čeští senioři ve fyzické aktivitě v rámci EU zaostávají

Fyzická aktivita Čechů výrazně klesá s jejich věkem. Lidé ve věku 65+ se fyzické aktivitě věnují pouze z 10 %, což patří k nejnižším podílům v rámci EU.

Nejvíce aktivní jsou senioři v Dánsku (77 %), Rakousku (66 %) a Finsku (64 %). Nejméně se senioři sportu věnují v Bulharsku (0,2 %), Rumunsku (1 %) a Řecku (6 %). Průměr za EU28 činí 32 %.

Praktikování fyzické aktivity alespoň jednou za týden, dle věku (% populace)



Zdroj: Eurostat

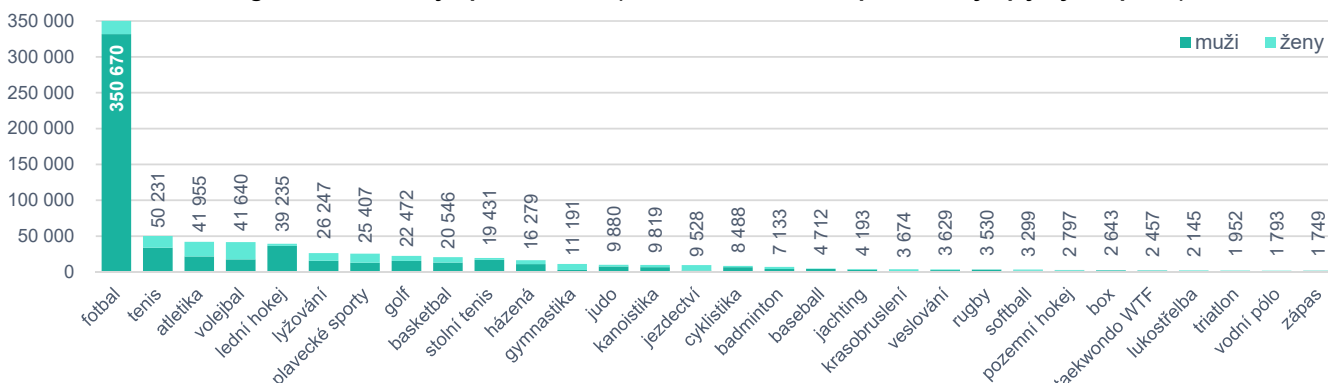
Sportem číslo jedna je u nás s obrovskou převahou fotbal

Češi hrají nejčastěji fotbal. Organizovaně se mu věnuje 330 tisíc Čechů a 19 tisíc Češek. Následuje tenis s celkem 50 tisíci organizovanými jednotlivci a atletika (42 tis.), kde je poměr mužů a žen vyrovnaný. Ženy dominují nad muži ve volejbale,

gymnastice či jezdeckví. Naopak lednímu hokeji se „závodně“ věnuje 36 tisíc Čechů a necelé 3 tisíce Češek.

Vedle zmíněné statistiky pak stojí český fenomén – Česká obec sokolská, jež má 160 tisíc členů, kteří mohou praktikovat 80 druhů sportů v 750 sokolovnách. Statistiky pak vůbec nepokrývají e-sporty, tedy soutěžní klání hráčů počítačových her, jejichž popularita po celém světě strmě roste.

Jednotlivci, kteří se organizovaně věnují sportům v ČR (členové České unie sportu; u olympijských sportů)



Zdroj: ČSÚ; popisky označují celkový počet jednotlivců

Hlavní téma



29 % dospělých Čechů trpí obezitou

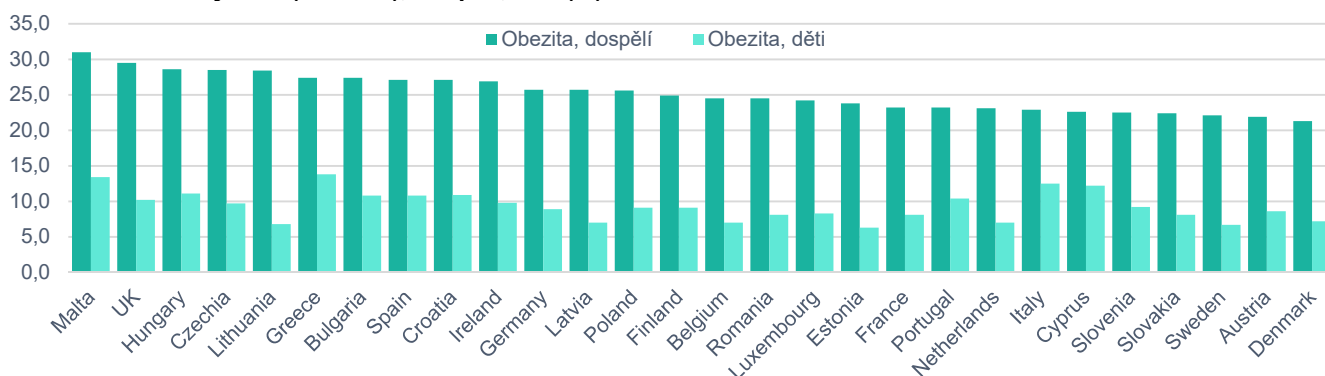
V rámci statistik o obezitě se ČR řadí na 4. pozici EU28. Obezitou (BMI 30+) v ČR trpí 29 % dospělých a 10 % dětí a dospívajících.

Nejvíce trápí obezita dospělé na Maltě, ve Spojeném království a v Maďarsku. Nejméně naopak v Dánsku, Rakousku a Švédsku.

Z hlediska podílu obyvatel, kteří trpí nadváhou (BMI činí 25+) se Česká republika řadí na 5. pozici v rámci EU28. U dospělých obyvatel tento podíl činí 67 %, u dětí a dospívajících 28 %.

Nejvíce trpí nadváhou dospělí obyvatelé Maltě, Spojeného království a Španělska. Nejméně naopak dospělí v Rakousku, Dánsku a na Slovensku.

Podíl obézních obyvatel (BMI 30+), dospělí, děti (%)



Zdroj: Eurostat

KOLIK ZA SPORT ČEŠI UTRÁCEJÍ?

Češi utratí za sportovní vybavení ročně téměř 30 miliard

Tržby tuzemských obchodů se sportovním vybavením v posledních letech soustavně rostly a v roce 2018 dosáhly 26 mld. Kč. V roce 2019 se zvýšily o dalších zhruba 7 %. V ČR lze nakoupit sportovní zboží u 1 700 prodejců, kteří zaměstnávají 8,5 tis. zaměstnanců.

Stejně jako v jiných oblastech nákupů, i u sportovních potřeb roste obliba internetových obchodů. Podle průzkumu ČSÚ z roku 2019 online nakupuje některé sportovní potřeby už 30,2 % lidí starších 16 let využívajících internet.

Provozovatelé sportovních zařízení vykázali v roce 2017 celkové tržby přes 11 miliard Kč, na dalších 6 miliard si přišli majitelé fitcenter a poskytovatelé ostatních sportovních služeb. Pět miliard pak získali provozovatelé sportovních klubů.

Maloobchod se sportovním vybavením (v mld. Kč)



Zdroj: ČSÚ

Útraty za sportovní vybavení v květnu meziročně narostly o 39 %

Uzavření sportovních areálů se v karetních transakcích projevilo 72% poklesem objemu útrat na sportovištích v průběhu dubna. K růstu se transakce navrátily od června (9 %), za srpen pak meziroční nárůst činil 22 %.

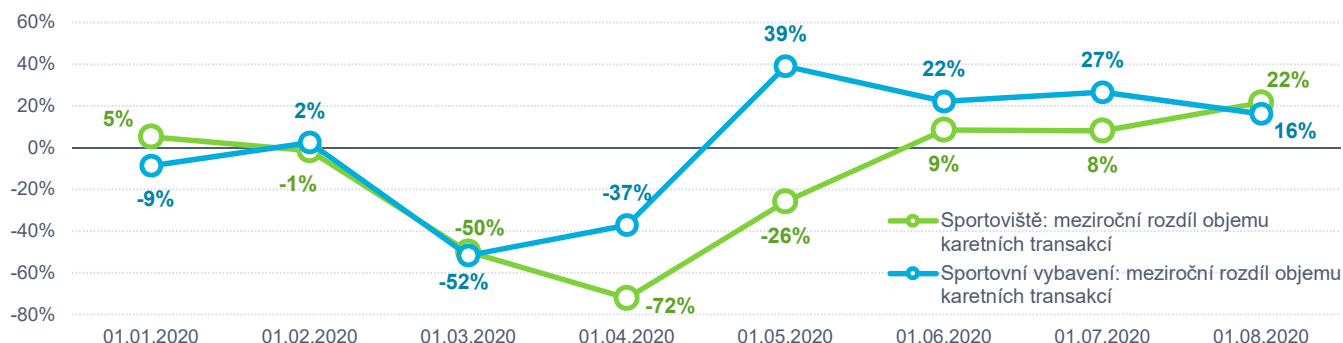
Pokles u útrat za sportovní vybavení nebyl tak prudký, minima dosáhl v březnu, kdy činil 52 %.

V květnu opět došlo k růstu a objem transakcí za sportovní vybavení meziročně vzrostl o 39 %.

V růstu docházelo i v dalších měsících. Data za srpen vykazují 16% nárůst.



Vývoj objemu transakcí: sportoviště a sportovní vybavení (% , meziroční změna)



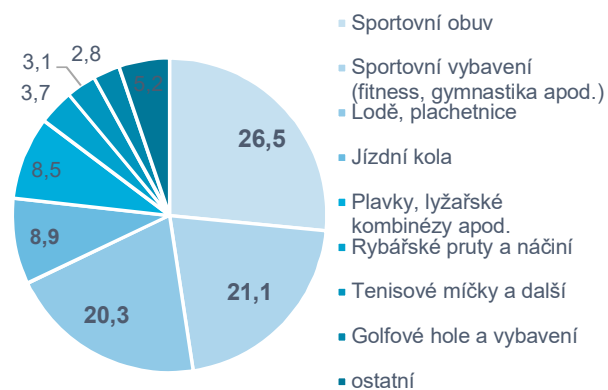
Zdroj: Česká spořitelna; na růst transakcí má vliv také zvýšení podílu plateb kartou

ZAHRA NIČNÍ OBCHOD SE SPORTOVNÍM VYBAVENÍM

27 % dovozu sportovního vybavení do EU tvoří sportovní obuv

Celková hodnota dovozu (extra i intra EU) v roce 2018 činila 30 mld. eur. Do EU bylo ze zemí mimo ni dovezeno sportovní vybavení v hodnotě 13,2 mld. eur. Celková hodnota dovozu sportovního vybavení do ČR dosáhla v roce 2018 0,6 mld. eur. Z 80 % se jednalo o dovoz ze zemí EU.

Podíl jednotlivých druhů vybavení na celkovém dovozu sportovního vybavení do EU (v %)



Zdroj: Eurostat; 2018; extraEU, dovoz do zemí mimo EU

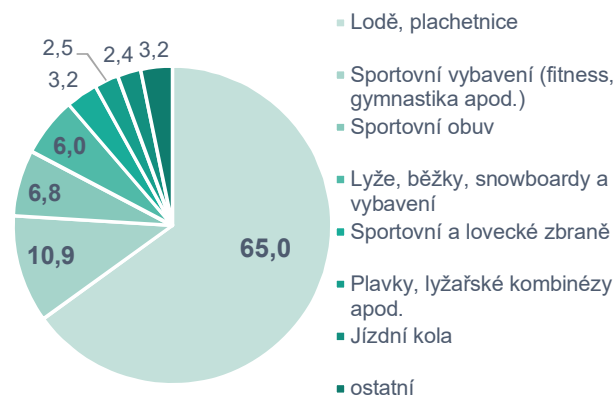
Největší podíl na dovozu sportovního vybavení do EU ze zemí mimo ni má sportovní obuv (27 %). Druhou nejvíce zastoupenou kategorií je různé vybavení pro fitness, gymnastiku, atletiku apod. (21 %). Na třetím místě jsou lodě a plachetnice (20 %).

65 % vývozu sportovního vybavení z EU tvoří lodě a plachetnice

Z EU bylo v roce 2018 exportováno sportovní vybavení o celkovém objemu 12 mld. eur. Česká republika exportovala sportovní vybavení v celkové hodnotě 0,7 mld. eur, přičemž 90 % tohoto vývozu směřovalo do zemí EU.

Největším vývozcem sportovního vybavení je Německo a Nizozemsko (export obou zemí dosahuje 4,5 mld. eur). Německo sportovní vybavení vyváží převážně do zemí EU (58 % exportu), Nizozemsko mimo státy EU (56 % exportu).

Podíl jednotlivých druhů vybavení na celkovém vývozu sportovního vybavení z EU (v %)



Zdroj: Eurostat; 2018; extraEU, vývoz do zemí mimo EU

Z vybavení, které se z EU do zemí mimo ni vyváží, mají největší zastoupení lodě a plachetnice (65 %). Další nejvíce zastoupenou položkou je vybavení pro fitness, gymnastiku, atletiku apod. (11 %), sportovní obuv (7 %) a lyže, běžky apod. (6 %).

ČR je 5. největším vývozcem lyžařského vybavení v EU

Celková hodnota exportu (extra i intraEU) lyží, běžek a dalšího vybavení v rámci zemí EU dosáhla v roce 2018 1,9 mld. eur. Největším vývozcem i dovozcem lyží je Rakousko.

Hodnota českého exportu činila 177 mil. eur, což ČR řadí na 5. pozici v rámci EU. Exportu z ČR dominuje Rakousko (64 %). Dále jsou lyže, běžky apod. vyváženy do Německa (7 %).



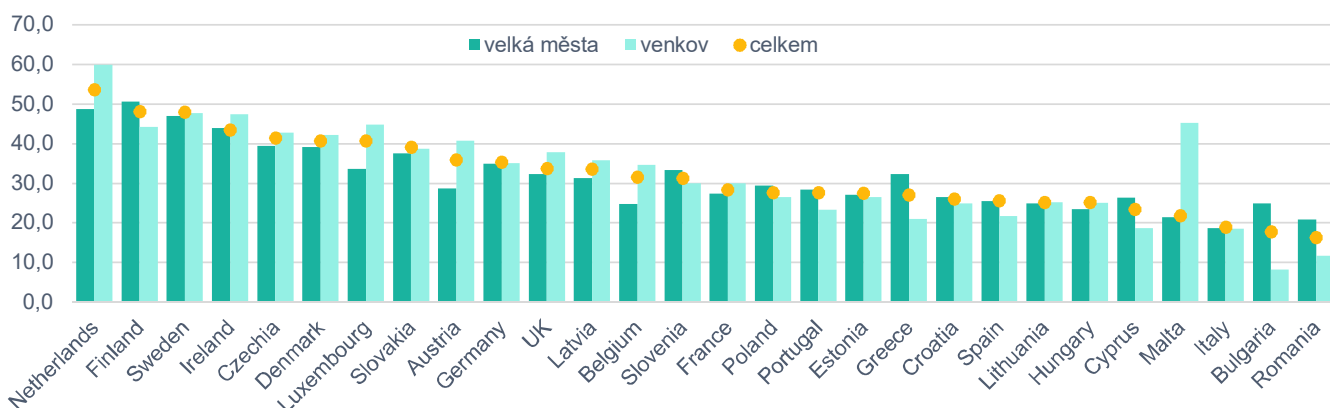
FANOUSKOVSTVÍ A ÚSPĚCHY ČESKÝCH SPORTOVCŮ

Češi patří mezi největší fanoušky utkání

Ze zemí EU jsou největšími fanoušky sportovních utkání občané Nizozemska. Alespoň jednou za rok se nějaké sportovní události zúčastní 54 % obyvatel.

V České republice se sportovní události alespoň jednou za rok účastní 41 % obyvatel, nad fanoušky z velkých měst (39 %) přitom v účasti na sportovních událostech převažují obyvatelé venkova (43 %).

Účast na sportovní události (alespoň jednou za rok, v %)



Zdroj: Eurostat; 2015

Účast českých sportovců na letních olympijských hrách klesá, počet získaných medailí je konstantní

Nejvíce českých sportovců nás reprezentovalo na olympijských hrách v Aténách, celkem 142. Od té doby počet českých sportovců na hrách klesá, v Rio de Janeiru startovalo 105 reprezentantů ČR. Nejvíce medailí (11) získali čeští sportovci na hrách v Atlantě, z posledních dvou olympijských klání jsme vyšli s deseti cennými kovy.

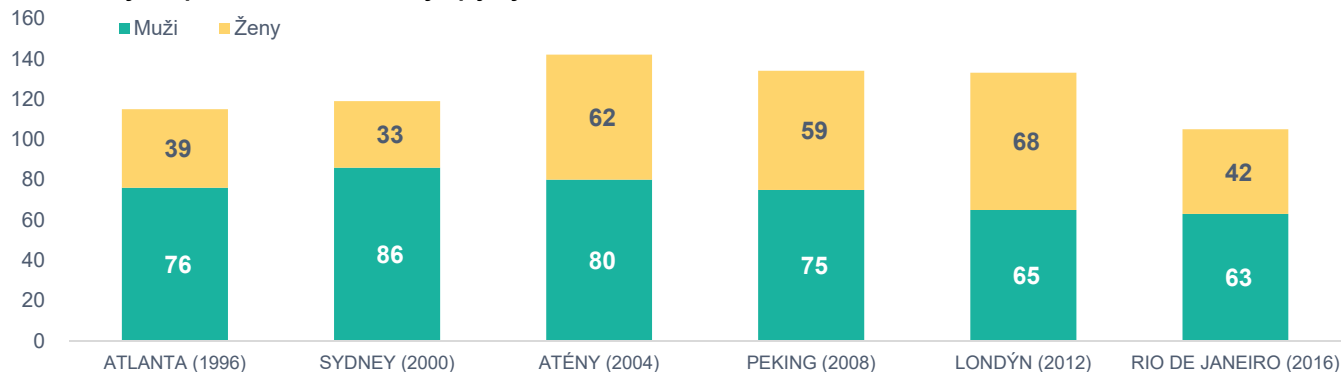
Zajímavé srovnání ukazuje přepočtení počtu obyvatel dané země na 1 medaili. Na hrách v Riu se ČR umístila na 22. místě z celkem 87 zemí, jež získali na hrách medaili. V této statistice dominuje díky nízkému počtu obyvatel Grenada, která však získala jen jednu medaili.

Na posledních hrách v jihokorejském Pchjongčchangu reprezentoval ČR dosud nejvyšší počet sportovců na zimních hrách, celkem 96. Ti získali 7 medailí, o jednu méně než v Soči.

Ve srovnání počtu obyvatel na jednu získanou medaili na posledních hrách v Jižní Koreji ČR obsadila velmi pěknou 10. pozici z celkem 29 zemí, které získaly medaili. Zvítězilo Lichtenštejnsko s 1 medailí následované Norskem s 39 cennými kovy.

Čeští reprezentanti získali v roce 2018 (za kdy jsou poslední dostupná data) celkem 109 medailí na mistrovstvích světa a mistrovstvích Evropy v olympijských sportech. Pozitivní vývoj sledujeme v juniorských kategoriích, kde počet medailí v roce 2018 významně narostl.

Účast českých sportovců na letních olympijských hrách



Zdroj: ČSÚ

Tereza Hrtúsová, Radek Novák

Česko u všech operačních programů splnilo pravidlo čerpání a nepříjde tak o žádné peníze z fondů EU. - Odstartoval nový ročník soutěží „Navrhni projekt“ a „EU4U“. Soutěžít mohou všichni středoškoláci - stačí vytvořit tým se spolužáky (případně s učitelem), zamyslet se a buď navrhnout projekt, který by mohl být spolufinancovaný z fondů EU, nebo už existující projekt propagovat.



EU Seriál

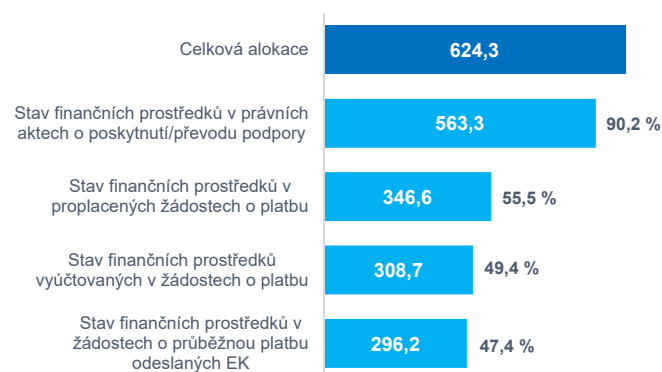
PRAVIDLO ČERPÁNÍ ČESKÉ OPERAČNÍ PROGRAMY PLNÍ

ČR o žádné peníze z fondů EU nepříjde, u všech programů plní pravidlo čerpání

Všechny české operační programy splnily za letošní rok důležité pravidlo n+3 a nemusejí tak vracet peníze zpět do evropského rozpočtu. Podle tohoto pravidla mají členské státy povinnost do tří let vyčerpat dotace přidělené v daném roce - to znamená, že se již Česku podařilo vyčerpat celou alokaci z let 2014 až 2017 ke konci srpna 2020.

Česká republika má v programovém období 2014–2020 k dispozici až 624 miliard korun. **Jen za rok 2020 bylo ke konci srpna příjemcům proplaceno 68,0 miliard korun a Evropská komise byla požádána o proplacení téměř 64 miliard korun.** Navíc se schválilo přes 53 tisíc nových projektů (z toho téměř 46 tisíc v Programu rozvoje venkova) za dalších 73,4 miliard korun. Peníze ze současného období 2014-2020 je možné čerpat až do konce roku 2023.

Statistika čerpání fondů EU 2014-2020 (mld. Kč)



Zdroj: MMR; stav k 31.8.2020

Pravidlo n+3 ovlivňuje časovou způsobilost výdajů. V praxi to znamená, že například finanční prostředky alokované pro členský stát pro rok 2017, musí být reálně vyčerpany nejpozději do tří let - tj. do konce roku 2020. Toto pravidlo je klíčové pro přípustnou dobu realizace projektu a jeho finanční vypořádání. Rok 2020 byl třetím rokem, kdy na úrovni všech programů muselo dojít ke splnění pravidla n+3.

Soutěž pro žáky středních škol a pedagogy

Odstartoval nový ročník soutěží „Navrhni projekt“ a „EU4U“. Soutěžít mohou všichni středoškoláci - stačí vytvořit tým se spolužáky (případně s učitelem), zamyslet se a buď navrhnout projekt, který by mohl být spolufinancovaný z fondů EU, nebo už existující projekt propagovat.

Navrhni projekt

V soutěž si žáci a pedagogové středních škol mohou vyzkoušet, **jaké to je, sestavit projekt z evropských peněz.** Za odvedenou práci a kvalitní nápady je čekají odměny v podobě poukazů, ale hlavně zkušenosti s tím, jak se projekty podpořené z fondů EU připravují.

Celá **osnova pro vypracování návrhu** je už připravena na **webových stránkách** soutěže. Na projektování nebudou soutěžící sami - připraveni pomoci jsou koordinátoři krajských Eurocenter, kteří vám vysvětlí pravidla soutěže a projekt s vámi zkonzultují.

Koordinátoři Eurocenter zároveň shromáždí všechny zasláné projekty a vyberou nejlepší týmy, které postoupí do on-line regionálního kola soutěže. V regionálním kole budou následně soutěžící svůj projekt prezentovat před odbornou porotou. Z každého regionálního kola postoupí dva nejlepší týmy do celostátního kola. Nejlepší týmy se pak sejdou na Ministerstvu pro místní rozvoj v Praze.

Hotové návrhy pošlete e-mailem do kanceláří Eurocenter do konce ledna 2021.

EU4U

Pro středoškoláky je určená i druhá soutěž, tentokrát ale mají za úkol vybraný už realizovaný projekt (podpořený z fondů EU) představit. Vyzkouší si tedy, **jak se projekty marketingově propagují směrem k veřejnosti.** Na výběr mají možnost **natočit video nebo vytvořit plakát.**

Soutěžít mohou studenti z jakékoli české střední školy. Odměnou jim bude marketingová zkušenost a poukazy do internetového obchodu. Soutěžní příspěvky je možné posílat do konce prosince 2020, o vítězích následně rozhodne odborná porota.



Informace k soutěžím naleznete také [zde](#).

Zdrojem textu je Ministerstvo pro místní rozvoj

Statistické okénko



Statistické okénko zobrazuje důležité makroekonomické ukazatele všech 27 členských zemí Evropské unie, které zahrnují statistická data ekonomické výkonnosti, fiskální stability, cenové hladiny k průměru EU a saldo běžného účtu k HDP. Pro srovnání jsou v tabulce i stejné ukazatele za celou Evropskou unii. Zdrojem dat je Eurostat a Evropská komise.

Klíčové ekonomické ukazatele

v %	Růst HDP				HDP v PPS per capita k ø EU28				Cenová hladina k ø EU27			
	2016	2017	2018	2019	2016	2017	2018	2019	2016	2017	2018	2019
Belgie	1,5	2,0	1,5	1,4	119,2	118,2	117,8	117,1	113,4	114,3	114,8	114,7
Německo	2,2	2,5	1,5	0,6	123,0	122,2	121,5	120,1	107,1	106,5	106,8	106,8
Estonsko	2,6	5,7	4,8	3,8	76,8	79,2	82,4	83,7	78,8	81,1	83,0	85,1
Irsko	3,7	8,1	8,2	5,7	175,4	182,4	190,1	196,0	129,4	131,2	132,7	133,7
Řecko	-0,2	1,5	1,9	2,2	67,7	67,1	67,7	68,4	87,7	87,7	86,5	86,6
Španělsko	3,0	2,9	2,4	2,0	90,8	91,4	90,9	90,8	95,4	95,0	95,7	96,6
Francie	1,1	2,3	1,7	1,2	104,5	103,6	103,3	103,1	112,5	113,2	113,6	114,1
Itálie	1,3	1,7	0,8	0,2	97,3	96,8	95,7	94,6	104,4	103,8	103,5	102,7
Kypr	6,7	4,4	4,1	3,2	85,4	86,6	88,1	88,9	89,6	90,3	89,9	90,1
Lotyšsko	1,8	3,8	4,6	2,1	64,3	66,1	69,3	70,7	74,5	75,3	76,5	78,6
Litva	2,6	4,2	3,6	3,9	75,3	78,2	80,8	83,4	65,1	66,4	68,0	69,5
Lucembursko	4,6	1,8	3,1	2,7	267,6	259,4	258,8	256,6	127,9	129,0	129,5	131,1
Malta	5,8	6,7	7,0	4,5	95,2	97,4	97,7	98,8	84,6	84,9	85,2	87,3
Nizozemsko	2,2	2,9	2,6	1,7	127,5	128,0	128,9	128,6	115,9	115,0	115,5	116,5
Rakousko	2,1	2,5	2,4	1,6	128,6	126,7	127,0	126,7	110,5	111,8	112,0	113,0
Portugalsko	2,0	3,5	2,4	1,6	77,1	77,0	76,4	77,0	87,4	89,2	89,1	87,9
Slovinsko	3,1	4,8	4,1	2,5	82,4	84,9	86,9	87,4	86,9	86,5	87,2	88,1
Slovensko	2,1	3,0	4,0	2,3	76,5	75,7	77,2	78,1	78,0	78,9	79,7	81,1
Finsko	2,6	3,1	1,7	1,6	109,3	109,8	110,8	110,7	126,1	126,2	126,0	126,7
Bulharsko	3,8	3,5	3,1	3,7	48,9	49,8	51,1	52,6	49,7	51,3	52,0	52,8
Česko	2,5	4,4	2,8	2,5	87,5	89,3	90,9	91,7	68,3	70,6	73,4	74,6
Dánsko	3,2	2,0	2,4	2,1	125,9	127,6	126,2	126,5	146,2	143,3	141,6	141,3
Chorvatsko	3,5	3,1	2,7	3,0	60,7	61,3	62,7	64,0	68,6	69,5	70,2	71,2
Maďarsko	2,2	4,3	5,1	4,9	67,5	68,5	71,1	73,6	62,4	65,0	64,5	65,3
Polsko	3,1	4,9	5,1	4,0	68,1	69,5	70,9	72,8	55,9	58,8	59,6	60,0
Rumunsko	4,8	7,1	4,4	3,9	59,3	62,5	64,5	66,7	53,8	53,9	54,1	54,9
Švédsko	2,4	2,4	2,2	1,2	122,7	121,8	121,8	120,5	130,7	128,9	123,6	120,6
EU	2,1	2,7	2,1	1,5	100,0	100,0	100,0	100,0	100,0	100,0	100,0	100,0
UK	1,9	1,9	1,3	1,3	108,0	106,6	105,3	104,7	127,8	119,9	120,1	121,2

v %	Saldo veř.rozpočtů k HDP				Veřejný dluh k HDP				Energetická závislost			
	2016	2017	2018	2019	2016	2017	2018	2019	2015	2016	2017	2018
Belgie	-1,7	-0,7	-0,7	-2,4	104,9	101,8	100,0	99,5	83,8	75,4	74,8	82,7
Německo	1,2	1,9	1,2	1,2	69,2	65,3	61,9	59,2	62,1	63,8	64,0	63,6
Estonsko	-0,2	-0,6	-0,8	-0,5	10,2	9,3	8,4	8,7	9,8	8,0	4,1	0,7
Irsko	0,2	0,1	-0,3	-0,7	73,9	67,8	63,6	59,0	88,7	68,9	67,0	67,4
Řecko	1,3	1,0	0,7	0,5	178,5	176,2	181,2	175,2	70,9	72,7	71,1	70,5
Španělsko	-2,3	-2,5	-3,0	-4,3	99,2	98,6	97,6	96,7	72,9	71,4	73,8	73,3
Francie	-3,1	-2,5	-2,8	-3,5	98,0	98,4	98,4	98,9	45,9	47,3	48,6	46,6
Itálie	-2,2	-2,2	-2,4	-2,4	134,8	134,1	134,8	136,2	77,0	77,7	77,0	76,3
Kypr	3,7	-4,4	1,7	0,1	103,4	93,9	100,6	93,8	97,3	95,8	95,9	92,5
Lotyšsko	-0,6	-0,7	-0,5	0,1	40,2	38,6	36,4	36,0	51,2	47,2	44,1	44,3
Litva	0,0	0,6	0,5	0,2	39,9	39,3	34,1	36,3	78,4	77,6	75,1	77,2
Lucembursko	2,3	2,7	1,4	1,8	20,1	22,3	21,0	19,6	95,9	96,1	95,6	95,1
Malta	1,2	1,9	3,4	0,9	55,5	50,3	45,8	43,3	97,3	101,1	103,3	96,7
Nizozemsko	1,5	1,5	1,3	0,0	61,9	56,9	52,4	48,9	48,5	46,0	52,0	59,8
Rakousko	0,4	0,2	-0,7	-1,5	82,9	78,3	74,0	69,9	60,4	62,0	63,9	64,3
Portugalsko	-0,1	-0,4	-3,0	-1,9	131,5	126,0	122,2	119,5	76,3	72,2	77,9	75,6
Slovinsko	0,5	0,8	0,0	-1,9	78,7	74,1	70,4	66,7	49,7	49,3	51,0	51,3
Slovensko	-0,9	-1,1	-1,0	-2,5	52,0	51,3	49,4	48,1	60,1	60,6	64,8	63,7
Finsko	-1,1	-0,8	-0,7	-1,7	62,6	60,9	59,0	59,2	48,2	46,1	44,2	45,2
Bulharsko	1,1	1,8	1,1	0,1	29,3	25,3	22,3	21,1	36,5	38,6	39,5	36,5
Česko	0,2	1,1	1,6	0,7	36,8	34,7	32,6	31,5	31,9	32,6	37,2	36,8
Dánsko	2,2	0,8	1,7	0,2	37,2	35,5	34,2	33,0	13,0	14,2	12,2	23,5
Chorvatsko	0,1	0,3	0,8	-1,1	81,0	78,0	74,8	71,2	48,8	48,4	53,1	52,7
Maďarsko	-1,8	-2,3	-2,4	-1,8	75,5	72,9	70,2	68,2	53,9	55,8	62,5	58,1
Polsko	-1,0	-0,2	-1,5	-2,4	54,2	50,6	48,9	47,4	29,9	30,8	38,3	44,8
Rumunsko	-3,6	-3,0	-2,6	-2,6	37,3	35,1	35,0	35,5	16,4	21,6	23,1	24,1
Švédsko	0,3	0,8	1,4	1,0	42,3	40,7	38,8	34,6	29,8	33,3	26,8	29,0
EU28	-1,0	-0,7	-1,0	-1,7	85,3	83,6	81,9	80,6	53,9	53,8	55,1	55,7
UK	-2,2	-2,3	-2,4	-3,4	86,8	86,2	85,9	85,2	37,5	35,7	35,6	35,5

Tato publikace je považována za doplňkový zdroj informací našim klientům i nejširší veřejnosti. Na informace uvedené v ní nelze pohlížet tak, jako by šlo o údaje nezvratné a nezměnitelné. Publikace je založena na nejlepších informačních zdrojích dostupných v době tisku. Použité informační zdroje jsou všeobecně považované za spolehlivé, avšak Česká spořitelna, a.s. ani její pobočky či zaměstnanci neručí za správnost a úplnost informací. Autoři považují za slušnost, že při použití jakékoliv části tohoto dokumentu, bude uživatelem tento zdroj uveden.

Některé obrázky použité v této publikaci pochází z audiovizuální knihovny Evropské komise a www.pixabay.com.

Vydáváno pod evidenčním číslem Ministerstva kultury ČR: MK ČR E 16338, ISSN on-line: 1801-5042, ISSN tisk: 1801-5034.

