

Obsah

Události v EU:	Evropská komise Česku schválila program COVID ubytování	strana 2
Brusel Inside:	Nekonečné hledání integrační rovnováhy (stále v roušce)	strana 5
Drobnohled:	Přehled EU o soudnictví za rok 2020	strana 6
Hlavní téma:	Turismus v době covidové	strana 7
EU Seriál:	Proti suchu s předstihem a poslední kolo výzev z OP PIK	strana 11



EKONOMICKÉ A STRATEGICKÉ ANALÝZY

David Navrátil

hlavní ekonom České spořitelny
+420 956 765 439, dnavratil@csas.cz

Petr Zahradník

+420 956 765 213, pzahradnik@csas.cz

EU OFFICE / KNOWLEDGE CENTRE

Tomáš Kozelský

+420 956 718 013, tkozelsky@csas.cz

Tereza Hrtusová

+420 956 718 012, thrtusova@csas.cz

Radek Novák

+420 956 718 015, radeknovak@csas.cz

Česká spořitelna, a.s.

Budějovická 1518/13b
140 00 Praha 4

EU_office@csas.cz

<http://www.csas.cz/eu>

Sledujte nás na Twitteru:



ReSearch
Česká spořitelna

@Research_sporka

Obsahovými partnery Měsíčníku EU aktualit jsou
Zastoupení Evropské komise v ČR a portál EurActiv.cz



Evropská
komise

EURACTIV.cz

Milí čtenáři,

v posledních třech letech začínala zářijová vydání Měsíčníku slovy o období klidu na půdě unijních institucí, o nových pracovních či studijních výzvách a povinnostech a v neposlední řadě také o návratech z dovolených. Letošní září je však zcela odlišné, začíná omezeními a nejistotou...

Ta stále panuje ve vztazích mezi EU a Spojeným královstvím, neboť ani v pořadí již sedmé kolo vyjednávání o budoucích vztazích nedospělo k žádným převratným závěrům a jednání se ocitla na mrtvém bodě.

Naopak o trochu více jistoty přineslo schválení dotačního programu COVID ubytování. Ten by měl poskytovatelům ubytovacích služeb kompenzovat ztrátu za 72 dní, kdy museli mít v důsledku koronaviru zavřeno. V programu jsou vyčleněny 3,3 mld. korun a jednotlivé příspěvky budou činit 100-330 korun pokoj/noc. Výzvu k programu by mělo Ministerstvo pro místní rozvoj vypisovat co nejdříve.

Cestovnímu ruchu, který se na hrubém domácím produktu České republiky podílí zhruba 3 %, jsme věnovali také stránky hlavního tématu. Koronavirus totiž zcela omezil jednu ze stěžejních hodnot, svobodu volného pohybu. Způsobil tak újmu leteckým společnostem, majitelům ubytování a všem, kteří se letos chystali objevit další kousek světa. Opatření a podmínky vstupu do jednotlivých zemí se mění ze dne na den a plánování cesty v horizontu delším, než pár dní předem se nemusí vyplatit. Mapy světa, které obsahují seznam opatření, najdete na různých internetových stránkách, našim tipem je například ta od [Mezinárodní letecké asociace](#), která je zpracována přehledně i podrobně. Česká republika publikuje svou verzi mapy restrikcí na stránkách [Ministerstva zdravotnictví](#). Státy, které disponují vysokým rizikem nákazy, jsou označeny červeně a po návratu z těchto zemí bude nutné prokázat se negativním testem na COVID19.

Období nejistoty nastalo také leteckým společnostem, pro které je aktuální situace pravděpodobně největší krizí od událostí ze září 2001. V průběhu největšího náporu koronaviru v Evropě (v průběhu dubna) byl počet letů meziročně utlumen o téměř 90 %. Aktuální provoz v letecké dopravě je na zhruba 50 %. Ze zemí EU eviduje největší pokles v letecké dopravě ke konci srpna Finsko, Slovinsko a Švédsko (přes 60 %). Do velké míry se naopak podařilo provoz obnovit v Lucembursku, Chorvatsku a Řecku (meziroční pokles letů ke konci srpna činil přes 30 %). Letecký provoz v České republice je v porovnání s loňským rokem nižší o zhruba 60 %.

V záporných číslech jsou také statistiky o počtu zahraničních turistů v ČR. Ve 2. čtvrtletí se počet hostů, kteří se u nás ubytovali, meziročně snížil o 96 %. K největšímu propadu návštěvnosti došlo u turistů z Francie a Itálie (98 %), nejmenší propad je naopak evidován u Slovenska (84 %). Poklesem hostů ze zahraničí byly plošně zasaženy všechny regiony, nejvíce však Praha (94 %).

Omezení a nejistota byly pro mnoho obyvatel rozhodujícím faktorem při výběru letošní dovolené, což se projevilo na karetních transakcích za ubytování v tuzemsku. Tématu jsme se věnovali již v minulém vydání Měsíčníku, aktuálně publikovaná čísla jen potvrzují, že Češi letos tráví dovolenou v tuzemsku.

V koronavirové krizi ale můžeme najít také celou řadu pozitivních přínosů, jedním z nich by pro nás mělo být také to, že nám připomněla, jakou cenu pro nás má svoboda a že není samozřejmostí.

S přáním příjemného čtení

Tereza



@Research_sporka



Vyjednávání mezi Evropskou unií a Spojeným královstvím stále vážnou. - Evropská komise Česku schválila program COVID ubytování. - Digitální kvalita života 2020: k nejlépe hodnoceným patří v ČR kvalita internetového připojení. - Evropská komise v září předloží návrh na navýšení klimatických cílů EU pro rok 2030.

BREXIT

Vyjednávání mezi EU a Spojeným královstvím stále vážnou

Vyjednávací týmy Evropské unie a Británie mají za sebou další několikadenní blok jednání o podobě budoucích vztahů a ani tentokrát se zřejmě nepřiblížily kompromisu kolem nejožehavějších otázek. Hlavní britský vyjednávač David Frost si v prohlášení stěžoval, že Unie v některých bodech trvá na zachování dosavadního stavu. Jeho protějšek Michel Barnier dokonce vyjádřil pocit, že vyjednávání se tento týden v určitých momentech neposouvalo kupředu, ale vzad. **Dle Barniera se v této fázi dohoda mezi Spojeným královstvím a Evropskou unií jeví jako nepravděpodobná.**

Rozhovory mezi Londýnem a unijní sedmadvacítkou o podobě nového partnerství začaly letos v březnu v návaznosti na formální odchod Británie z EU. Od začátku přitom bylo jasné, že jednání budou velmi složitá, protože počáteční návrhy dvou stran se v řadě bodů rozcházejí. **EU sice souhlasí s britskou představou o vzájemné výměně zboží a služeb bez cel či kvót, výměnou za neomezený přístup na společný trh ale požaduje dodržování společných pravidel o podmínkách hospodářské soutěže.**

EU stále trvá na tom, že UK musí nejen přijmout kontinuitu u unijní politiky o státní pomoci (firmám) a rybolovu, ale také na tom, že toto musí být domluveno před pokračováním jakékoli podstatnější práce ve kterékoli jiné oblasti vyjednávání.

Barnier zase obvinil britskou stranu, že „opět neukázala žádnou skutečnou ochotu pokročit s tématy stěžejního významu pro EU“. Potřebu dohodnout se na pravidlech hospodářské soutěže označil za podmínku pro přístup na unijní trh, o níž nelze vyjednávat.

Obě strany ve vyjádřeních připomínají, že na včasné uzavření dohody už nezbývá mnoho času. Ačkoli Británie už není členem EU, stále musí dodržovat unijní právo, to se ale změní s koncem roku, když vyprší přechodné období brexitu. **Pokud EU a Británie do té doby neuzavřou dohodu o nové podobě vztahů, přineslo by to bariéry ve výměně zboží i služeb.**

Před aktuálně ukončeným kolem vyjednávání se objevily signály, že EU je připravena nabídnout ústupky v souvislosti s dodržováním pravidel pro státní podporu firmám. Následující blok jednání je naplánován v týdnu od 7. září. **Říjen je pak podle Barniera nejzazším možným termínem pro dosažení dohody tak, aby mohla vstoupit v platnost ještě před prosincovým koncem přechodného období.**

<https://euractiv.cz/section/brexit/news/vyjednavani-mezi-eu-a-britanii-zustavaji-na-mrtvem-bode/>

<https://www.consilium.europa.eu/en/policies/eu-uk-negotiations-on-the-future-relationship/>

COVID19

Evropská komise Česku schválila program COVID ubytování

Evropská komise Česku schválila dotační program COVID ubytování. Ministerstvo pro místní rozvoj, které podporu pro provozovatele ubytovacích zařízení připravilo, by k němu mělo brzy vyhlásit výzvu (stav k 31. 8. 2020).

Na potvrzení Evropské komise čekal program od července, kdy ho schválila vláda. **Vyčleněny na něj jsou 3,3 miliardy korun.** Stát bude prostřednictvím programu poskytovatelům ubytovacích zařízení kompenzovat ztrátu za 72 dní, kdy museli mít kvůli vládnímu opatření proti koronaviru zavřeno.

Příspěvek bude podle kategorie a třídy ubytování činit 100 až 330 korun za pokoj a noc. Podpora se nevztahuje na krátkodobé pronájmy typu Airbnb. Původní návrh MMR počítal s kompenzací 100 až 400 korun. Podnikatelské svazy, které ještě dříve návrh na náhradu připravily, navrhovaly rozmezí 100 až 500 korun.

Hotely, motely a botely se čtyřmi až pěti hvězdami budou mít za období od 14. března do 24. května nárok na nejvyšší příspěvek 330 korun. Tříhvězdičkové provozy budou mít nárok na 300 korun za pokoj a noc. Hotely garní obdrží kompenzaci 250 korun. Ubytování s jednou a dvěma hvězdami a penziony budou moci žádat o 200 korun na pokoj. Kempy, chatové osady či turistické ubytovny budou mít nárok na dotaci 100 korun na pokoj. Kempy mohou žádat jen o příspěvek na ubytovací objekty, jako jsou budovy s pokoji či chatky.

Na program COVID ubytování se bude vztahovat tzv. dočasný rámec Evropské komise, tedy maximální sumy, kterou mohou podnikatelé získat z programů veřejné podpory. Na jednoho žadatele činí 800 tisíc eur (asi 21,3 milionu Kč).

Program nebude možné čerpat zároveň s kompenzačním bonusem, tedy státní podporou pro živnostníky či malé s.r.o. Pokud už žadatel bonus dostal, příspěvek mu bude o vyplacenou částku zkrácen. Slučitelný je s programem COVID lázně a COVID nájemné.





Zájemce o dotaci se bude muset vzdát uplatnění dalších nároků na náhradu vzniklé škody. Do programu se budou moci přihlásit pouze provozovatelé, kteří neměli do konce loňského roku finanční potíže a k 14. březnu neměli nedoplatky na zdravotním pojištění nebo ve vztahu k veřejnému rozpočtu.

Žádosti se budou podávat on-line, zpracovávat je bude Státní fond podpory investic. Při hodnocení žádostí se bude brát v úvahu sezonnost ubytovacího provozu. Pokud v předchozích dvou letech bylo zařízení zavřeno, na podporu nebude mít nárok, případně mu bude poměrně krácena. V případě léčebných lázní budou moci o příspěvek žádat jen nestátní zařízení.

V Praze podle Asociace hotelů a restaurací ČR zůstalo i v červenci zavřených zhruba 30 % hotelů. Tržby za hotelový pokoj v hlavním místě v prvním prázdninovém měsíci meziročně klesly o víc než 80 %. Obsazenost hotelů byla 20 %.

Právě Praha a další velká města závislá na zahraničních turistech jsou koronavirovou krizí nejvíce zasažena. V regionech je situace o něco lepší, ale dá se předpokládat, že i tam po prázdninách dobré časy pomínou.

Tržby z cestovního ruchu se podle červencového odhadu ve srovnání s loňskem propadnou na 158 miliard korun, tedy téměř na polovinu. Praha dosud tvořila 60 % tuzemského cestovního ruchu. Experti u ní nyní předpokládají pokles o zhruba 70 %. Podle agentury CzechTourism tvoří cestovní ruch tři procenta z hrubého domácího produktu ČR.

<https://euractiv.cz/section/cr-v-evropske-unii/news/ek-schvalila-program-covid-ubytovani-poskytovatele-si-rozdeli-vice-nez-3-miliardy/>

<https://www.mmr.cz/cs/ostatni/web/novinky/covid-%E2%80%93-ubytovani-ma-zelenou-stat-prispeje-ubytov>

DIGITÁLNÍ AGENDA

ČR a index Digitální kvality života 2020

Česká republika patří k nejhorším zemím v Evropské unii z hlediska dostupnosti internetu či úrovně elektronického provozu úřadů. Vyplývá to ze studie, která hodnotí digitální kvalitu života v 85 zemích světa a která Česko zařadila na 32. místo. Většina předních míst žebříčku patří evropským zemím, vede je Dánsko před Švédskem a Kanadou.

Index digitální kvality života hodnotí země podle pěti kritérií: dostupnost internetového připojení, jeho kvalita, infrastruktura, bezpečnost internetu a úroveň elektronické správy.

Česká republika podle studie vypracované internetovou společností Surfshark zaostává například v dostupnosti internetu, hodnocené na základě času, za který si člověk průměrně vydělá na nejlevnější internetové připojení. V tomto ohledu je Česko na 57. místě a za většinou evropských zemí. Podobně nelichotivě dopadlo i v oblasti kybernetické

bezpečnosti, kde má na 64. místě podle studie „prostor ke zlepšení připravenosti na kybernetické útoky“. O něco lepší pozici má Česko v hodnocení úrovně digitalizace úřadů, kde mu patří 49. místo.

Naproti tomu kvalita internetového připojení patří v Česku podle indexu mezi 20 nejlepších na světě.

V první desítku hodnocených zemí je hned sedm evropských států. Za zmíněnou první trojici patří další pozice Francii, Norsku, Nizozemsku, Británii, Izraeli, Japonsku a Polsku. Německo zařadil index na 16. místo, Spojené státy jsou 22., Slovensko o dvě příčky před Českem. Z evropských zemí dopadla v hodnocení nejhůře Bosna, celosvětově patří poslední tři příčky z 85 zemí Pákistánu, Alžírsku a Hondurasu.

<https://euractiv.cz/section/digitalni-agenda/news/v-digitalni-kvalite-zivota-cesko-na-dalsi-zeme-eu-ztraci-ukazuje-studie/>

<https://surfshark.com/dql2020>

KLIMA A ŽIVOTNÍ PROSTŘEDÍ

Snižování emisí EU do roku 2030: 50 nebo 55 %?

Evropská komise v září předloží návrh na navýšení klimatických cílů EU pro rok 2030, a to navzdory kritice, která zaznívá ze států střední a východní Evropy. Průmyslové země se obávají, že ambiciózní klimatické požadavky podkopou jejich ekonomickou obnovu po koronavirové pandemii.

Členské státy si proto u Evropské komise vyžádaly dopadové studie, které budou návrh nových klimatických cílů doprovázet. Studie by měly odpovědět na otázku, kolik budou ambicióznější cíle stát a jaké budou jejich přínosy.

Evropská komise ve svém březnovém dokumentu uvedla, že v následujících letech lze očekávat rozvoj sektorů, jako jsou obnovitelné zdroje či stavebnictví. Na druhou stranu, u některých odvětví, například v uhelném či petrochemickém průmyslu, se očekává spíše propad. Další kategorii tvoří sektory, které mají potenciál se transformovat. Tím je zejména automobilový průmysl, obzvláště důležitý pro ČR.

Zda EU navrhne snížení emisí do roku 2030 o 50 % či o 55 %, bude záviset právě na výsledcích dopadové studie. Stávající legislativa počítá s 40% snížením oproti roku 1990. Podle Komise je ale současný cíl nedostatečný, a to zejména s ohledem na závazek dosažení uhlíkové neutrality do roku 2050.

<https://euractiv.cz/section/klima-a-zivotni-prostredi/news/klima-snizi-evropa-emise-o-55-procent-bitva-o-cile-pro-rok-2030-pokracuje/>

<https://euractiv.cz/wp-content/uploads/sites/7/2020/08/090166e5cd3ac3f3.pdf>



Lídři EU chtějí vyčlenit pro zemědělskou politiku v následujícím rozpočtovém období 2021-2027 celkem 336,5 miliardy eur. Očekává se, že hlasovat o rozpočtové legislativě by mohli ve druhé polovině října. Reforma společné zemědělské politiky se tak do konce roku odhlasovat nestihne. Počítá se tedy se zavedením přechodného období.

ZEMĚDĚLSTVÍ

Zemědělství v EU čeká přechodné období

Nová evropská strategie „Od zemědělce ke spotřebiteli“ (Farm to Fork) zcela zastínila předešlou debatu o reformě společné zemědělské politiky. Evropský agrární sektor se tak připravuje na přechodné období.

Hlavním pilířem společné zemědělské politiky EU jsou přímé platby zemědělcům a dotace na rozvoj venkova. Jejich objem by měl být v následujících letech nižší. Dohodli se na tom premiéři zemí EU na červencovém summitu.

Lídři EU chtějí vyčlenit pro zemědělskou politiku v následujícím rozpočtovém období 2021-2027 celkem 336,5 miliardy eur, což je zhruba o 46 miliard eur méně, než v současném sedmiletém období. Na druhou stranu, je to o 20 miliard eur více, než pro ni původně vyhradila Evropská komise ve svém návrhu rozpočtu EU z roku 2018.

O dohodě premiérů nyní vyjednává Evropský parlament a Rada EU. Právě europoslanci totiž musí dlouhodobý rozpočet EU, a s ním i výdaje určené na zemědělskou politiku, schválit. **Očekává se, že hlasovat o rozpočtové legislativě by mohli ve druhé polovině října.**

Europoslanci a Rada EU mají navíc konečně možnost doladit reformu společné zemědělské politiky. Dosud totiž nebylo jasné, s jak velkým rozpočtem bude moci evropský agrární sektor počítat. Česká republika dlouhodobě prosazovala, aby byla obálka určená pro zemědělství co nejtučnější.

Nová zemědělská politika EU by však neměla být jen o dotacích, ale také o plnění společných cílů. Členské státy budou muset předkládat Evropské komisi plány, jak se vypořádají s výzvami, jakou je například generační obměna v zemědělském sektoru.

Evropská komise zveřejnila návrh reformy společné zemědělské politiky již v červnu 2018. Od té doby se mezi členskými státy vedou diskuse o tom, jak by měla vypadat. Další debata se vede na půdě Evropského parlamentu.

Kamenem sporu jsou například klimatická opatření ve farmářském sektoru a provázání zemědělské politiky s novou strategií „Od zemědělce ke spotřebiteli“. S tou přišla Evropská komise v květnu 2020 v rámci Zelené dohody pro Evropu. Jak název strategie napovídá, jejím cílem je podpořit regionální farmáře, zkrátit dodavatelské řetězce a podpořit ekologické zemědělství.

Otázkou však je, jak zajistit, že se zemědělci budou skutečně podílet na zlepšování stavu evropské krajiny. Omezování pesticidů či umělých hnojiv a další vhodná opatření totiž nejsou pro zemědělce často ekonomicky výhodná. EU by je proto za takové kroky mohla odměňovat zvláštními dotacemi, případně jim dotace vzít, pokud nebudou hospodařit v souladu se životním prostředím.

Zatímco rozpočet EU pro období 2021-2027 by mohl být schválen ještě letos, reforma společné zemědělské politiky se ale do konce roku odhlasovat nestihne. Počítá se tedy se zavedením přechodného období, díky kterému budou moci evropští zemědělci čerpat peníze z EU i bez schválené legislativy. Vytvoření přechodného období prosazovala na evropské úrovni i Česká republika.

Europoslanci a členské státy se nyní přiklání k dvouletému přechodnému období, Evropská komise však trvá na jednoráčním. Podle unijní exekutivy tak bude možné zemědělskou politiku lépe skloubit se strategií „Od zemědělce ke spotřebiteli“ a také s nově vznikajícím fondem obnovy, který má pomoci evropské ekonomice zvládnout koronavirovou krizi.

Radě EU bude do konce roku předsedat Německo. Právě od něj se slibuje jak vyřešení rozpočtové otázky, tak i posun v reformě zemědělské politiky. Německo bude usilovat o provázání přímých plateb s klimatickými opatřeními.

V lednu 2021 by měla začít platit nová evropská legislativa pro biozemědělství. Nové nařízení by mělo zajistit férové konkurenční prostředí na evropském trhu a zároveň zamezit podvodům.

Europoslanci však vyzvali k tomu, aby se platnost nařízení posunula o rok, neboť zemědělci, dodavatelé či kontrolní úřady ještě nejsou na nová pravidla připraveni.

O posunutí legislativy se rozhodne zřejmě až na podzim. Po letní pauze by se také měla otevřít veřejná konzultace o novém akčním plánu. Lidé se budou moci vyjádřit k tomu, jak může biozemědělství posílit udržitelnost dodavatelských řetězců.



<https://euractiv.cz/section/evropske-finance/news/zemelstvi-farmari-stale-cekaji-na-reformu-pripravuje-se-prechodne-obdobi/>

https://ec.europa.eu/info/food-farming-fisheries/key-policies/common-agricultural-policy/cap-glance_cs#thecapafter2020

Letošní léto se v unijních institucích neslo nejen v již tradičním línějším tempu, ale bylo ovlivněno i pandemií koronaviru. Přitom úkolů má EU víc než dost. Zejména dohodu o budoucím financování EU z červencového summitu Evropské rady je třeba rychle přetavit do unijní legislativy, aby členské státy mohly pokročit v přípravě programů pro čerpání navýšených prostředků.



Brusel Inside

NEKONEČNÉ HLEDÁNÍ INTEGRAČNÍ ROVNOVÁHY (STÁLE V ROUŠCE)

Letošní léto v Bruselu bylo divné, jako ostatně celý letošní rok. Na rozdíl od České republiky bylo daleko více naplněné strachem, obavami, nejistotou. Bylo zcela pod vlivem pandemie.

Z jejího stínu a pandemii navzdory jsme byli ve druhé červencové polovině svědky zázraku. Summit Evropské rady a jeho účastníci se vzepjali k neuvěřitelnému výkonu a dospěli k dosažení dohody o budoucím financování EU. Pak se však opět vše vrátilo do starých nových koronavirových kolejí.

Ukázalo se to zvláště v srpnu; kombinace tradiční letargie a lehkovážnosti v konání unijních institucí, jež se pravidelně dostavuje právě v osmém měsíci roku, oděné navíc do roušky obav a strachu, není právě následováníhodná.

Závěry historického summitu je totiž nutné a potřebné přeložit do obvyklého jazyka jednotlivých nařízení, což se nestane samo sebou, ani to nezajistí automat. A on najednou nebyl, kdo by to udělal. Zainteresovaná veřejnost, natěšená závěry summitu, se najednou nebyla schopna dopátrat toho správného oficiálně potvrzeného a jediného platného čísla pro ten správný program.

Navíc tato veřejnost se výrazně rozrostla a začaly vznikat rozpaky. Netrpěliví horlivci se snažili dostat ke správným číslům

co nejrychleji, ale nebylo kde si je ověřit. Vznikla atmosféra nejasných závěrů a předčasně vytvářených programových strategií, které bude nutné - chtě, nechtě - předělat.

A německé předsednictví stále běží: během něj se ještě máme dočkat historické dohody s Čínou (jak pikantní v kontextu české senátní delegace na Tchaj-wanu, před kterou nezbyvá než v hluboké úkloně smeknout klobouk), prosazení nové podoby územní dimenze, pokračování v superprojektu Green Deal v rozumných a prospěšných konturách.

A stále je tu otevřená otázka brexitu, resp. budoucí smluvní podoby vztahu EU - Velká Británie. Způsob hry aktérů se nezměnil - kompetentní, vstřícný, vnímavý, ale zásadový a výsledky požadující Michel Barnier na "naší" straně, vůči iracionálně nabubřelému postoji britské strany.

A za těchto okolností, ať někdo hledá rovnováhu. V krátkém období nemožné; v dlouhém, necht' se evropská integrace inspiroje přírodou, která k dosažení vybalancovanosti inklinuje jaksí přirozeně.

Pokud si to alespoň uvědomíme a budeme se tím v rámci možností řídit, můžeme mít napůl vyhráno.

Petr Zahradník





Evropská komise zveřejnila srovnávací přehled o soudnictví za rok 2020, který porovnává efektivnost, kvalitu a nezávislost systémů soudnictví ve všech členských státech EU. Srovnávací přehled ukazuje na neustálé zlepšování efektivnosti soudních systémů ve velkém počtu členských států, zároveň však dochází ke zhoršování vnímání nezávislosti justice v celé řadě zemí EU.

PŘEHLED EU O SOUDNICTVÍ ZA ROK 2020

Letošní [srovnávací přehled](#) ukazuje na neustálé zlepšování efektivnosti soudních systémů ve velkém počtu členských států. Zároveň se podle zveřejněného průzkumu Eurobarometr v celé řadě členských států nadále zhoršovalo to, jak veřejnost vnímá nezávislost soudnictví.

Hlavní zjištění vydání za rok 2020:

• **Pozitivní vývoj v oblasti efektivnosti soudních systémů:**

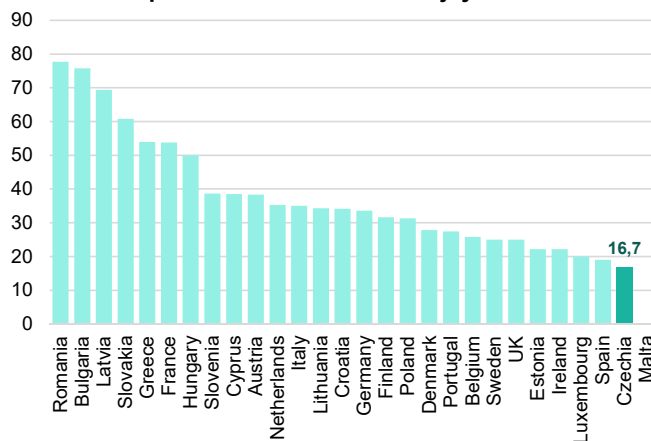
Od roku 2012 lze pozorovat pozitivní vývoj ve většině členských států, které byly v rámci evropského semestru označeny jako státy čelící specifickým výzvám. Téměř ve všech těchto členských státech se délka soudních řízení u soudu prvního stupně snížila nebo zůstala stabilní. Takřka všechny členské státy oznámily vysoký podíl vyřízených věcí (více než 97 %), což znamená, že soudy jsou obecně schopny řešit nově přicházející případy a zároveň dosahovat pokroku ve vyřizování nedořešených případů. Srovnávací přehled rovněž zkoumá efektivnost v konkrétních oblastech práva EU, vybraných z důvodu jejich významu pro jednotný trh a podnikatelské prostředí. Mezi ně patří i spotřebitelské právo, kde kupříkladu v sedmi členských státech trvalo přijetí rozhodnutí méně než tři měsíce; rovněž praní špinavých peněz, v jehož případě se délka soudních řízení u soudu prvního stupně různí od jednoho roku v průměru (v polovině členských států) až po dva roky (v několika členských státech, které čelí problémům v souvislosti se stíháním trestných činů praní peněz).

• **Vnímání nezávislosti soudnictví se ve srovnání s rokem 2019 snížilo:** Podle zveřejněného nového průzkumu Eurobarometr se míra nezávislosti justice podle vnímání občanů ve dvou třetinách členských států zlepšila v porovnání s rokem 2016. Avšak ve srovnání s loňským rokem se vnímání nezávislosti v očích veřejnosti snížilo přibližně ve dvou pětinach všech členských států a přibližně v polovině členských států, které čelí zvláštním problémům. Nejčastěji uváděným důvodem vnímané nedostatečné nezávislosti soudů a soudců jsou zásahy nebo tlak ze strany vlády a politiků a následně tlak vyvíjený na základě ekonomických či jiných specifických zájmů.

• **Zlepšení v oblasti přístupnosti a rovnosti žen a mužů:** Skoro všechny členské státy zpřístupňují o svém soudním systému určité informace online a většina z nich poskytuje informace uzpůsobené osobám se zrakovým nebo sluchovým postižením, jakož i nerodilým mluvčím. Členské státy se začínají připravovat na vydávání strojově čitelných rozsudků, i když pokrok dosažený při přípravě opatření se v jednotlivých členských státech liší. Rozsudky v tomto formátu jsou uživatelsky vstřícnější a přístupnější širší veřejnosti. Téměř

všechny členské státy mají zavedena alespoň některá opatření pro děti, jako například jednání vstřícná k dětem. Internetové stránky s informacemi o soudnictví, které by mohly snadno používat děti, však neexistují ani v polovině členských států. I když ženy stále představují méně než 50 % soudců ve většině nejvyšších soudů členských států, údaje od roku 2010 ukazují na to, že jejich podíl se ve většině členských států postupně zvyšuje.

Podíl zastoupení žen mezi soudci u nejvyšších soudů



Zdroj: Evropská komise 2019; v %

Komise prostřednictvím nového evropského mechanismu v oblasti právního státu prohlubuje sledování situace v oblasti právního státu ve všech členských státech. Srovnávací přehled o soudnictví za rok 2020 bude podkladem pro první výroční zprávu Komise o právním státu, která má být zveřejněna později v tomto roce.

Srovnávací přehled EU o soudnictví, vydávaný od roku 2013, je jedním z nástrojů EU na podporu právního státu, které Komise používá k monitorování reformy soudnictví prováděných členskými státy. Srovnávací přehled hodnotí nezávislost, kvalitu a efektivnost vnitrostátních soudních systémů. Zahnuje rovněž aktualizované ukazatele týkající se disciplinárních řízení proti soudcům a jmenování členů soudcovských rad.

Letos poprvé obsahuje srovnávací přehled také konsolidovaný přehled opatření týkajících se justice vstřícné k dětem a informace o soudních poplatcích a poplatcích za právní služby.

Srovnávací přehled neprosazuje konkrétní typ systému soudnictví a přistupuje ke všem členským státům rovnocenně. Jelikož se srovnávací přehled za rok 2020 vztahuje na období od roku 2012 do roku 2019, neodráží důsledky krize COVID-19.

Zastoupení Evropské komise v ČR

Cestování za současně stále probíhající koronavirové pandemie je velmi problematické. O to víc, že restrikce a podmínky překročení hranic se často mění ze dne na den. Tuzemský cestující, ať už míří na rekreaci nebo za byznysem, musí přitom sledovat nejen podmínky v cílové destinaci, ale i to, co jej čeká po návratu do České republiky.



Hlavní téma

TURISMUS V DOBĚ COVIDOVÉ

DO MNOHA ZEMÍ SVĚTA JE VSTUP TURISTŮM STÁLE ZAKÁZANÝ

ČR vydala na konci srpna seznam zemí s nízkým rizikem nákazy. Do nich mohou občané ČR cestovat bez restrikcí (nepotřebují tedy test na covid19 a po návratu nemusí do karantény).

Stejně tak zahraniční cestující z těchto zemí mohou bez omezení navštěvovat ČR. Ke konci srpna na tento seznam patřily země EU (mimo Španělska a Rumunska), Spojené království, Austrálie, Japonsko, Jižní Korea, Kanada nebo Thajsko.

Občané zemí, které nejsou na seznamu, mají vstup do ČR zakázán (pokud tito lidé nespádají do některé z výjimek jako jsou držitelé dlouhodobých víz, příbuzní apod.).

To je však jen jeden pohled. Záměrce o vycestování z ČR musí sledovat i podmínky cílových zemí - tedy co ho čeká po příjezdu, pokud tedy do země může vůbec vstoupit. [Aktualizovaný přehled restrikcí](#) pro vstup do země nabízí Mezinárodní asociace letecké dopravy (IATA). Na její mapě je vidět, že řada zemí světa je dočista uzavřena. K těmto zemím se od 1. září přidalo i Maďarsko, jako jediná země EU.

Potřebné je také sledovat, jaká různá opatření musí cestující splňovat po příjezdu do cizích destinací, pokud se tam tedy vůbec dostanou. Například po příjezdu do USA, Kanady nebo Austrálie musí dotyčný do 14denní karantény, ale nemusí se prokázat negativním testem na covid19.

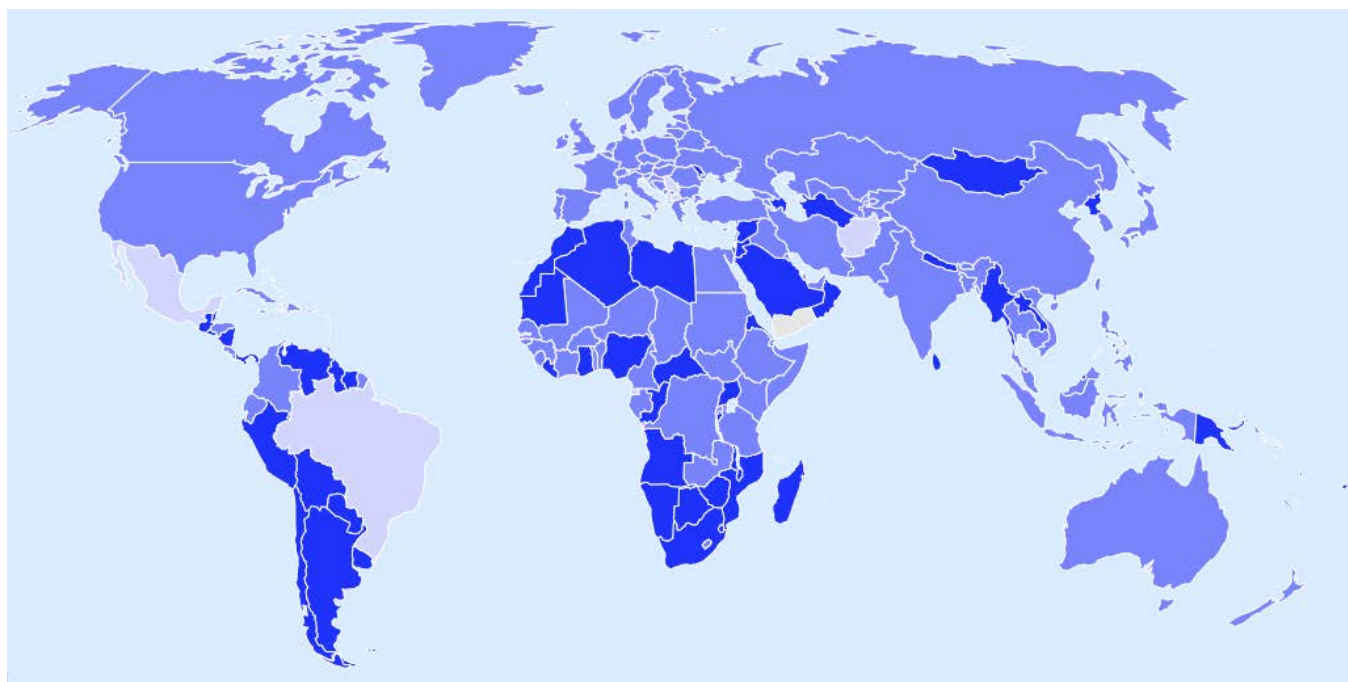
Cestující přijíždějící do Číny se musí před návratem prokázat "zeleným QR kódem", který získá buď prostřednictvím aplikace Wechat (deklarace zdravotního stavu za posledních 14 dní), nebo potvrzením negativního testu na covid19 ne starším než 5 dní.

Jižní Korea zase požaduje instalaci "Self-quarantine safety protection mobile app", 14denní karanténu a podstoupit test na koronavirus.

Japonsko posílá cestující po přiletu do 14denní karantény, na test a zakazuje používat veřejnou dopravu.

Pokud občan cizího státu, který není na seznamu nerizikových zemí, cestuje do České republiky, tak se po přiletu musí nahlásit krajské hygienické stanici a bezodkladně se na vlastní náklady podrobit RT-PCR testu.

COVID19 Cestovní mapa světa



■ Úplné omezení ■ Žádné omezení
■ Částečné omezení ■ N/A

Zdroj: IATA; stav k 31.8.2020



LETECKÁ DOPRAVA V EVROPĚ NA HISTORICKÝCH MINIMECH

Letecká doprava v současnosti pravděpodobně čelí největší krizi od událostí 11. září 2001. Dle údajů společnosti Eurocontrol, která mimo jiné monitoruje leteckou dopravu v Evropě, poklesl počet letů v průběhu dubna letošního roku, kdy kontinent čelil největšímu náporu koronavirové krize, o téměř 90 % (oproti loňskému roku).

Ode dne se letecká doprava v Evropě začala postupně zvedat počátkem května, ke konci srpna pak meziroční pokles letů činil 51 %.

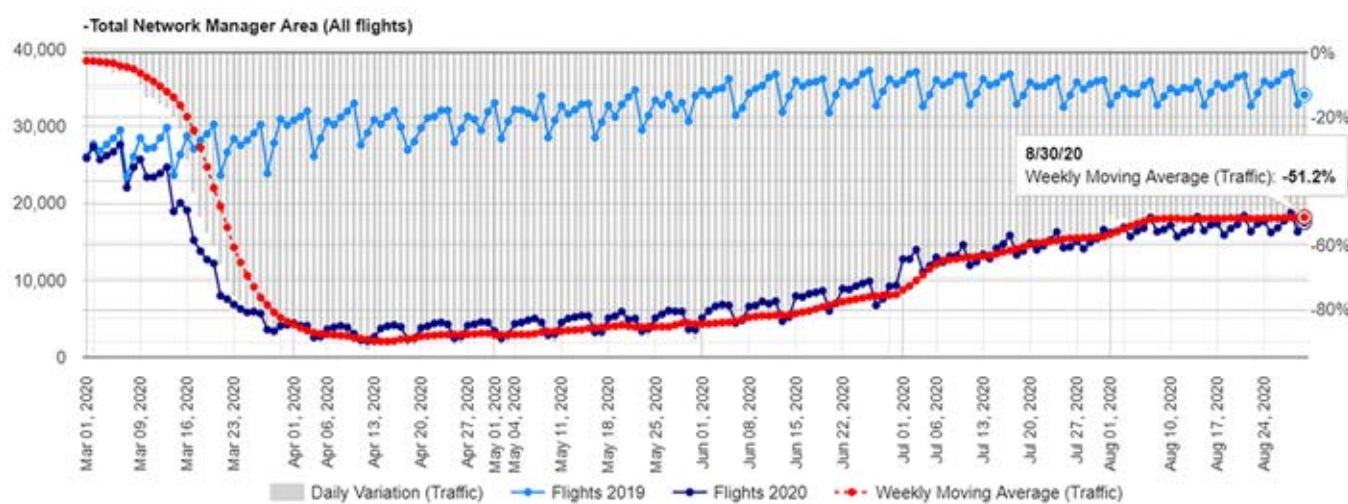
Ze zemí, které spadají pod monitoring společnosti Eurocontrol, zaznamenaly největší pokles v letecké dopravě ke konci srpna Gruzie a Arménie (více než 80 %).

Ze zemí Evropské unie evidovalo největší pokles v letecké dopravě Finsko, Slovinsko a Švédsko (více než 60 % ke konci srpna).

Naopak do velké míry byl letecký provoz v rámci EU obnoven v Lucembursku, Chorvatsku a Řecku (pokles ke konci srpna činil u všech tří zemí přes 30 %). Provoz v České republice poklesl o zhruba 60 %.

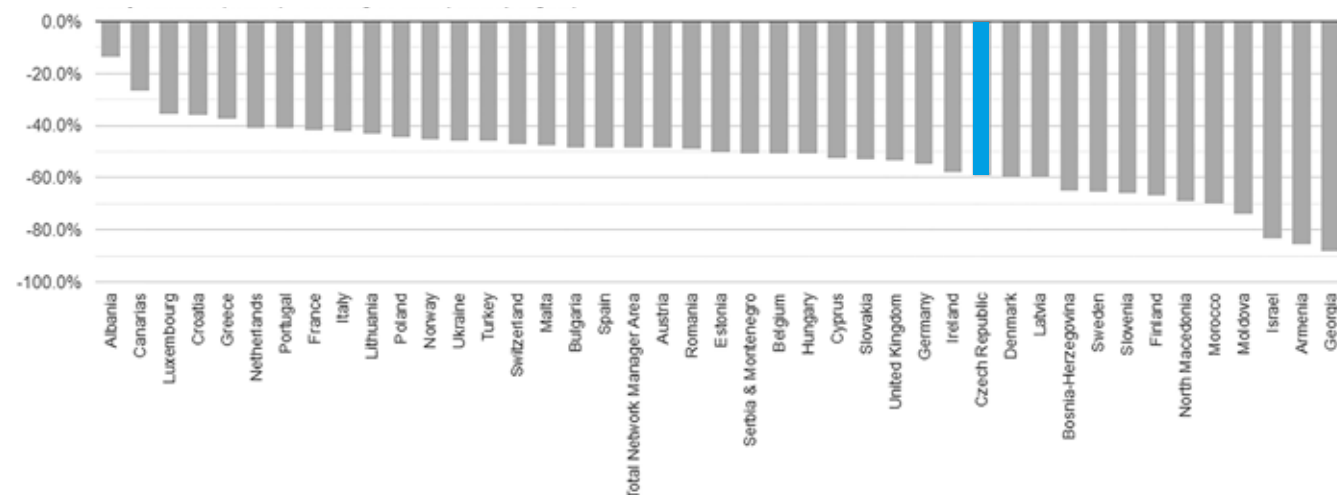
Z jednotlivých letišť v EU vykázaly největší pokles letů ke konci srpna letiště v Helsinkách a ve Stockholmu (obě zhruba 70 %). Nejmenší pokles zaznamenalo letiště v Nice (27 %) a v Aténách (38 %). Pražské letiště Václava Havla evidovalo koncem srpna pokles v počtu letů meziročně o 63 %.

Vývoj letecké dopravy v Evropě (počet letů, yoy)



Zdroj: Eurocontrol

Pokles letecké dopravy v Evropě k 30. srpnu 2020 (yoy, přílety i odlety)



Zdroj: Eurocontrol

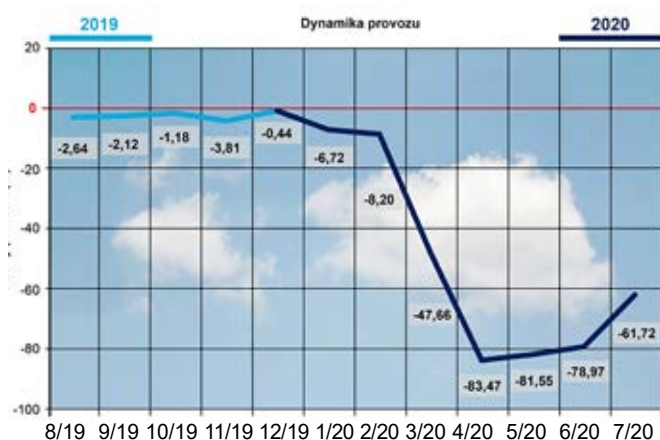


ČESKÁ REPUBLIKA BEZ ZAHRANIČNÍCH TURISTŮ

Pokles v letecké dopravě

Letecký provoz v České republice je monitorován Řízením letového provozu. Dle dostupných údajů se provoz v ČR dostal na svá minima v průběhu dubna 2020, kdy meziročně poklesl o 84 %. Aktuální pokles dosahuje hodnot mírně přes 60 %.

Dynamika letového provozu v ČR (%)



Zdroj: ŘLP ČR

Červenou má Španělsko a Rumunsko

Ministerstvo zdravotnictví pravidelně aktualizuje seznam zemí a opatření, která je při cestování mimo hranice ČR nutné dodržovat.

Seznam zemí podle míry rizika nákazy



Zdroj: MZ ČR; stav k 31. 8. 2020

Zelenou barvou jsou označeny bezpečné země pro cestování. Pokud jsou země označeny červeně, je v dané zemi nepříznivý vývoj covid-19 s vysokým rizikem nákazy. Při cestě z těchto zemí bude vyžadován test na covid-19. **Do zeleně označených zemí mohou občané ČR a rezidenti v ČR cestovat bez omezení při návratu zpět.**

Nutnost prokázat se negativní testem na koronavirus nebo nastoupení do karantény při cestě z červeně označených zemí platí jak pro české občany, tak pro občany z těchto zemí EU, kteří mohou do ČR cestovat i za účelem turismu.

Pro země v kategorii červených mimounijních zemí (země, které nejsou na seznamu), kde je vysoké riziko nákazy, platí nadále specifické podmínky stanovené ochranným opatřením (obyvatelé těchto zemí k nám mohou jen z důvodů uvedených v ochranném opatření a za podmínky testu na covid-19 s negativním výsledkem, nebo podrobení se karanténě). Pozn.: Stav opatření se neustále vyvíjí, pro aktuální situaci je nutné sledovat web Ministerstva zdravotnictví.

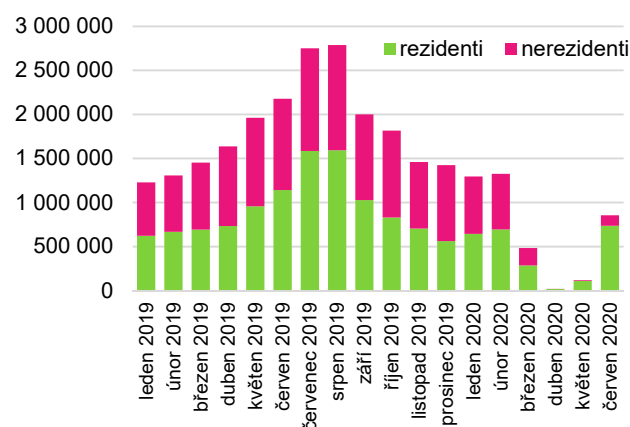
Počet zahraničních turistů v ČR poklesl ve 2. čtvrtletí meziročně o 96 %

Dle dat, která zveřejňuje Český statistický úřad, se celkový počet hostů (tuzemských i zahraničních) v hromadných ubytovacích zařízeních ve 2. čtvrtletí 2020 meziročně snížil o 83 %. Poslední dostupné údaje za měsíc červen hovoří o propadu v počtu ubytovaných o 61 %.

Z hlediska počtu nocí strávených v hromadných ubytovacích zařízeních došlo ve 2. čtvrtletí 2020 k meziročnímu propadu o 82 %.

Výrazný propad zaznamenal počet zahraničních turistů v ČR. Ve 2. čtvrtletí 2020 se v České republice ubytovalo pouze 4,3 % nerezidentů.

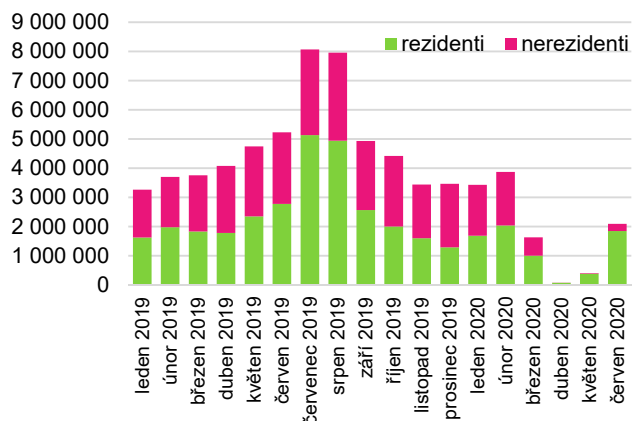
Hosté v hromadných ubytovacích zařízeních



Zdroj: ČSÚ



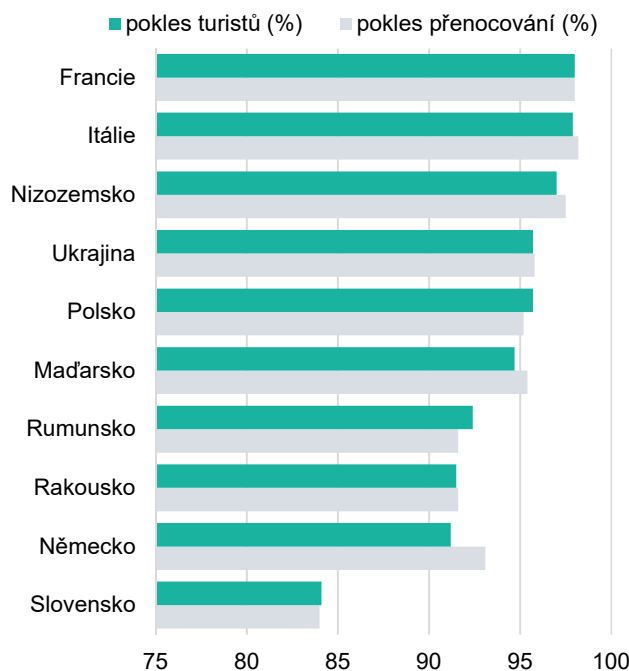
Počet nocí v hromadných ubytovacích zařízeních



Zdroj: ČSÚ

Ze zemí, které ČSÚ v rámci zahraničního cestovního ruchu sleduje, došlo k největšímu meziročnímu poklesu v počtu turistů u Francie a Itálie (meziroční propad v návštěvnosti činil ve 2. čtvrtletí u obou zemí 98 %). Nejmenší pokles byl zaznamenán u Slovenska (84 %). Z regionálního hlediska došlo k poklesu návštěvnosti ve všech krajích, nejvíce však byla zasažena Praha, kde počet hostů poklesl o 94 %.

Zahraníční turisté v ČR (2Q2020/2Q2019, pokles v %)



Zdroj: ČSÚ

ČEŠI TRÁVÍ LETOŠNÍ DOVOLENOU V TUZEMSKU

Karetní transakce za ubytování v tuzemsku vzrostly v srpnu o 56 %

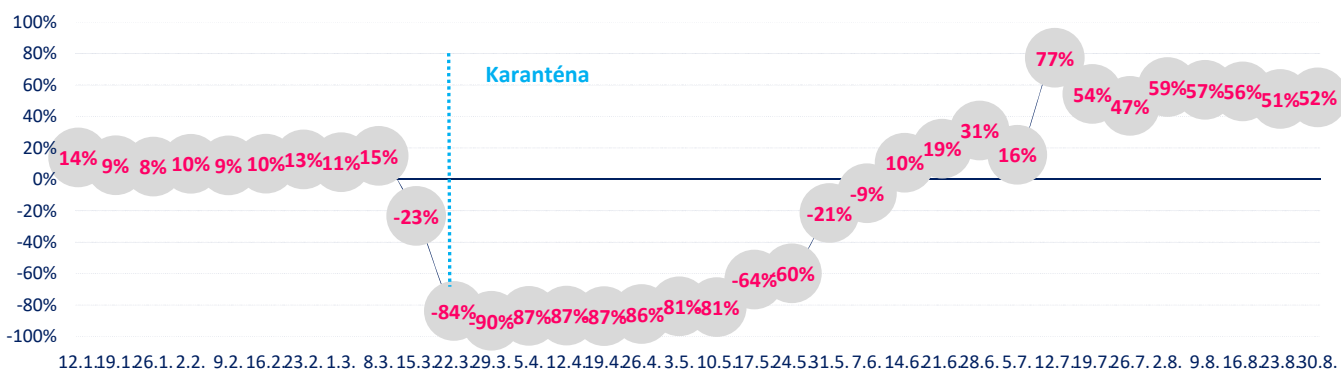
Turismus v České republice zachraňují domácí hosté, kteří si tuzemsko vybrali za svou cílovou destinaci pro letošní dovolenou. Platby kartou za ubytování v ČR vzrostly v posledním srpnovém týdnu oproti loňsku o 52 %, průměrný nárůst za letošní srpen činí oproti stejnému období loňského roku 56 %.

Naopak v záporných číslech se i nadále pohybují platby kartou u tuzemských cestovních kancelářích. Oproti loňsku poklesly v posledním srpnovém týdnu o 73% (průměr za srpen činí 72 %).

Pokles oproti loňskému roku přetrvává rovněž u karetních transakcí za dopravu (vlakovou, autobusovou, leteckou) u tuzemských obchodníků. Oproti stejnému období loňského roku poklesly v posledním srpnovém týdnu o 29 % (průměr za srpen činí rovněž 29 %).

Platby kartou za ubytování v tuzemsku

(meziroční změna objemu karetních transakcí)



Zdroj: Česká spořitelna

Tereza Hrtúsová, Radek Novák

Ministerstvo životního prostředí obcím od 1. září nabízí čtvrt miliardy korun na projektovou přípravu budoucích investičních záměrů na dodávky a úpravy pitné vody. - Vyšel aktualizovaný harmonogram výzev pro dočerpání prostředků z OP PIK. V harmonogramu se mění zejména termíny a výše podpor, dochází také k realokaci financí v souladu s aktuálními prioritami.



EU Seriál

PROTI SUCHU S PŘEDSTIHEM A POSLEDNÍ KOLO VÝZEV Z OP PIK

MŽP nabízí prostředky na přípravu projektů proti suchu

Zcela nový dotační titul Ministerstva životního prostředí urychlí čerpání evropských peněz po roce 2021 a do obcí tak přivede kvalitní pitnou vodu v co nejkratším čase. MŽP obcím od 1. září nabízí čtvrt miliardy korun na projektovou přípravu budoucích investičních záměrů na dodávky a úpravy pitné vody. Rezort tak umožní včas nachystat dostatek kvalitních projektů, které se již od příštího roku budou moci ucházet o podporu z evropských fondů na jejich realizaci.

Nové programové období operačních programů se naplno rozeběhne v příštím roce, už nyní ale obce mohou začít chystat své projektové a zadávací dokumentace na výstavbu vodovodů, úpravny vody a přivaděčů, včetně související výstavby kanalizací. Finance na jejich přípravu mohou čerpat z úplně **nové výzvy Národního programu Životní prostředí**. Příjem žádostí začal 1. září 2020 a připraveno je celkem 250 milionů korun z rozpočtu Státního fondu životního prostředí ČR.

Dotace na pořízení projektové přípravy na vybudování vodovodu, úpravny vody, přivaděčů, včetně související výstavby kanalizace pokryje až 90 % výdajů a vyšplhat se může až na částku 5 milionů korun.

Oprávněnými příjemci mohou být obce, dobrovolné svazky obcí, obchodní společnosti a zájmová sdružení právnických osob ovládané z více než poloviny veřejnoprávními subjekty. Příjemce musí být zároveň hlavním vlastníkem vodohospodářské infrastruktury. Žádosti je možné podávat od 1. září 2020 do 29. ledna 2021, nebo do vyčerpání alokace.



V posledním kole výzev z OP PIK bude rozděleno celkem 12 miliard korun

Investice do výzkumu a vývoje, podpora vysokorychlostního internetu, úspory energie, technologie pro Průmysl 4.0 a další. To jsou oblasti, k nimž Ministerstvo průmyslu a obchodu vyhlásí ještě v roce 2020 dotační podporu pro podnikatele celkem ve výši 12 miliard korun.

Ministerstvo rovněž představilo **aktualizovaný harmonogram výzev** pro dočerpání prostředků z OP PIK a vyzvalo podnikatele k včasnému podání žádostí o podporu. V harmonogramu se mění zejména termíny a výše podpor, dochází také k realokaci financí v souladu s aktuálními prioritami.

OP PIK v závěru programového období 2014 až 2020 výrazně zrychlil a v posledních měsících zaznamenal rekordní čerpání prostředků. Od letošního března MPO každý měsíc jen prostřednictvím dotací proplatilo českým podnikatelům víc než 1 miliardu korun.

Dočerpání peněz určených pro dané období není jediným důvodem, proč se neplánují vyhlásit z OP PIK další výzvy. Roli hraje i realokace financí ve výši 6,4 miliardy korun zejména do oblastí, které jsou nyní prioritní, konkrétně do Operačního programu Zaměstnanost. Z něj se financuje program Antivirus, tedy klíčová podpora pro podnikatele v reakci na COVID 19.

I proto se ruší výzvy u některých dříve avizovaných programů. Letos se tak už nevyhlásí Nízkouhílkové technologie v aktivitách elektromobilita, akumulace energie a druhotné suroviny, Obnovitelné zdroje energie, Partnerství znalostního transferu, Technologie pro začínající malé podniky, Školící střediska, Nemovitosti a Marketing. S tím, že v minulých měsících MPO u některých z dříve vyhlášených výzev dotačních programů prodloužilo termíny pro příjem žádostí či navýšilo alokace.

Závěrečné kolo výzev připravených pro rok 2020 je poslední možností, jak v tomto programovém období mohou čeští podnikatelé zrealizovat své záměry s přispěním fondů Evropské unie.

Ministerstvo průmyslu a obchodu nyní pracuje na spuštění výzev z nového Operačního programu Technologie a aplikace pro konkurenceschopnost (OP TAK).

Zahájení podpory pro roky 2021 až 2027 rezort chystá už na 2. polovinu příštího roku. O celkové alokaci OP TAK ještě nebylo definitivně rozhodnuto, MPO průběžně jedná o maximalizaci finančních prostředků s cílem co nejvíc podpořit zvýšení konkurenceschopnosti českých podnikatelů.

Zdrojem textu je Ministerstvo pro místní rozvoj



Vybrané ukazatele strategie Evropa 2020: Zaměstnanost; Investice do VaV; Emise skleníkových plynů (cílem EU je 80 %); Podíl energie z OZE; Podíl vysokoškolsky vzdělaných; Počet osob ohrožených chudobou a sociálním vyloučením (kumulativně od roku 2008, cílem je snížit jejich počet v EU o 20 mil.). Zdrojem dat je Eurostat. Pro více informací navštivte goo.gl/2Buxd9

Vybrané ukazatele strategie Evropa 2020

	Zaměstnanost (20-64 let; %)				Investice do VaV (% HDP)				Emise skleníkových plynů (1990=100)			
	2017	2018	2019	Cíl	2016	2017	2018	Cíl	2015	2016	2017	2018
Belgie	68,5	69,7	70,5	73,2	2,52	2,66	2,76	3,00	82,8	82,0	82,1	82,7
Německo	79,2	79,9	80,6	77,0	2,94	3,07	3,13	3,00	73,8	74,2	73,2	70,4
Estonsko	78,7	79,5	80,2	76,0	1,25	1,28	1,40	3,00	45,2	49,0	52,3	50,0
Irsko	73,0	74,1	75,1	69,0	1,19	1,23	1,15	2,00	109,6	113,3	113,3	113,6
Řecko	57,8	59,5	61,2	70,0	0,99	1,13	1,18	1,20	93,0	89,7	93,6	90,8
Španělsko	65,5	67,0	68,0	74,0	1,19	1,21	1,18	2,00	119,8	116,5	121,5	119,7
Francie	70,6	71,3	71,6	75,0	2,25	2,19	2,20	3,00	85,3	85,4	86,4	83,1
Itálie	62,3	63,0	63,5	67,0	1,37	1,37	1,39	1,53	86,3	85,8	85,1	84,4
Kypr	70,8	73,9	75,7	75,0	0,52	0,55	0,55	0,50	142,0	151,0	155,8	153,8
Lotyšsko	74,8	76,8	77,4	73,0	0,44	0,51	0,64	1,50	43,4	43,6	43,9	46,0
Litva	76,0	77,8	78,2	72,8	0,84	0,90	0,88	1,90	42,6	42,8	43,2	42,6
Lucembursko	71,5	72,1	72,8	73,0	1,26	1,27	1,21	2,30	88,7	88,0	90,9	94,2
Malta	73,0	75,5	77,2	70,0	0,57	0,58	0,55	2,00	94,2	83,8	93,5	96,1
Nizozemsko	78,0	79,2	80,1	80,0	2,00	1,98	2,16	2,50	91,6	91,6	90,8	88,6
Rakousko	75,4	76,2	76,8	77,0	3,12	3,05	3,17	3,76	101,6	103,1	106,2	102,7
Portugalsko	73,4	75,4	76,1	75,0	1,28	1,32	1,35	2,70	118,0	115,3	123,8	118,9
Slovinsko	73,4	75,4	76,4	75,0	2,01	1,87	1,95	3,00	90,2	94,7	93,5	94,4
Slovensko	71,1	72,4	73,4	72,0	0,79	0,89	0,84	1,20	57,0	57,7	59,3	59,2
Finsko	74,2	76,3	77,2	78,0	2,72	2,73	2,75	4,00	79,1	83,2	79,6	81,4
Bulharsko	71,3	72,4	75,0	76,0	0,77	0,74	0,75	1,50	60,9	58,5	60,9	57,2
Česko	78,5	79,9	80,3	75,0	1,68	1,79	1,93	1,00	65,1	66,1	65,6	64,8
Dánsko	76,6	77,5	78,3	80,0	3,09	3,05	3,03	3,00	70,7	73,7	70,7	70,7
Chorvatsko	63,6	65,2	66,7	62,9	0,86	0,86	0,97	1,40	75,6	76,2	78,7	75,2
Maďarsko	73,3	74,4	75,3	75,0	1,19	1,33	1,53	1,80	65,0	65,5	68,3	67,8
Polsko	70,9	72,2	73,0	71,0	0,96	1,03	1,21	1,70	82,7	84,6	87,7	87,4
Rumunsko	68,8	69,9	70,9	70,0	0,48	0,50	0,51	2,00	47,1	46,3	47,4	46,8
Švédsko	81,8	82,4	82,1	80,0	3,25	3,37	3,31	4,00	77,1	77,0	76,5	75,3
EU27	71,3	72,4	73,1	75,0	2,11	2,15	2,19	3,00	80,2	80,3	81,0	79,3
UK	78,2	78,7	79,3	n/a	1,66	1,65	1,71	n/a	66,9	63,8	62,7	61,6

	Podíl energie z OZE (%)				Vysokoškolsky vzdělaní (30-34 let; %)				Chudoba (rozdíl od 2008; tis. os.)			
	2016	2017	2018	Cíl	2017	2018	2019	Cíl	2017	2018	2019	Cíl
Belgie	8,7	9,1	9,4	13	45,9	47,6	47,5	47,0	141	102	56	-380
Německo	14,9	15,5	16,5	18	34,0	34,9	35,2	42,0	-310	-828	-1 092	n/a
Estonsko	28,7	29,1	30,0	25	48,4	47,2	46,6	40,0	28	15	27	n/a
Irsko	9,3	10,6	11,1	16	54,5	56,3	55,9	60,0	110	38	-26	-200
Řecko	15,4	17,0	18,0	18	43,7	44,3	43,6	32,0	743	655	302	-450
Španělsko	17,4	17,6	17,4	20	41,2	42,4	44,4	44,0	2 040	1 450	1 261	-1400
Francie	15,7	16,0	16,6	23	44,3	46,2	47,3	50,0	313	-433	-106	-1900
Itálie	17,4	18,3	17,8	17	26,9	27,8	27,5	26,0	3 055	2 325	1 360	-2200
Kypr	9,9	10,5	13,9	13	55,9	57,1	58,2	46,0	53	34	25	-27
Lotyšsko	37,1	39,0	40,3	40	43,8	42,7	43,4	34,0	-186	-196	-197	-121
Litva	25,6	26,0	24,4	23	58,0	57,6	57,6	48,7	-39	-68	-116	-170
Lucembursko	5,4	6,3	9,1	11	52,7	56,2	56,5	66,0	42	54	54	-6
Malta	6,2	7,3	8,0	10	33,5	34,7	36,9	33,0	9	7	8	-7
Nizozemsko	5,8	6,5	7,4	14	47,9	49,4	50,1	40,0	364	432	400	-100
Rakousko	33,4	33,1	33,4	34	40,8	40,7	42,3	38,0	-156	-135	-187	-235
Portugalsko	30,9	30,6	30,3	31	33,5	33,5	35,5	40,0	-163	-359	-535	-200
Slovinsko	21,3	21,1	21,1	25	46,4	42,7	43,7	40,0	10	-16	-34	-40
Slovensko	12,0	11,5	11,9	14	34,3	37,7	39,8	40,0	-161	-255	-239	n/a
Finsko	39,0	40,9	41,2	38	44,6	44,2	46,6	42,0	-14	-62	-17	n/a
Bulharsko	18,8	18,7	20,5	16	32,8	33,7	32,7	36,0	-531	-654	-1 106	-260
Česko	14,9	14,8	15,2	13	34,2	33,7	34,9	32,0	-191	-299	-302	-100
Dánsko	31,8	34,7	35,7	30	48,2	48,4	49,1	40,0	64	93	110	-22
Chorvatsko	28,3	27,3	28,0	20	28,7	34,1	34,3	35,0	-162	-237	-313	n/a
Maďarsko	14,3	13,5	12,5	13	32,1	33,7	33,9	34,0	-253	-329	-908	-450
Polsko	11,3	11,0	11,3	15	45,7	45,7	46,6	45,0	-3 270	-4 218	-4 516	-1500
Rumunsko	25,0	24,5	23,9	24	26,3	24,6	25,4	26,7	-1 420	-2 074	-2 755	-580
Švédsko	53,4	54,2	54,6	49	51,3	51,8	52,3	45,0	432	237	293	n/a
EU27	17,0	17,5	18,0	20	39,9	40,7	41,3	40,0	835	-4 466	-8 296	n/a
UK	9,0	9,7	11,0	15	48,2	48,8	49,1	n/a	290	256	n/a	n/a

Tato publikace je považována za doplňkový zdroj informací našim klientům i nejširší veřejnosti. Na informace uvedené v ní nelze pohlížet tak, jako by šlo o údaje nezvratné a nezměnitelné. Publikace je založena na nejlepších informačních zdrojích dostupných v době tisku. Použité informační zdroje jsou všeobecně považované za spolehlivé, avšak Česká spořitelna, a.s. ani její pobočky či zaměstnanci neručí za správnost a úplnost informací. Autoři považují za slušnost, že při použití jakékoliv části tohoto dokumentu, bude uživatelem tento zdroj uveden.

Některé obrázky použité v této publikaci pochází z audiovizuální knihovny Evropské komise. Icon made by Freepik from www.flaticon.com.
Vydáváno pod evidenčním číslem Ministerstva kultury ČR: MK ČR E 16338, ISSN on-line: 1801-5042, ISSN tisk: 1801-5034.

