

# MĚSÍČNÍK EU AKTUALIT

Červen 2024 | 249



Komise uvalila cla na dovoz čínských elektromobilů

Inflace se zvýší v září

Plastové odpady: Produkce, recyklace a potenciál

# Obsah

---

Události v EU:	Komise uvalila cla na dovoz čínských elektromobilů	strana 4
Index prosperity Česka:	Česko v Indexu prosperity a finančního zdraví meziročně propadlo o dvě příčky	strana 5
Drobnohled:	Inflace se zvýší v září	strana 6
Téma:	Plastové odpady: Produkce, recyklace a potenciál	strana 7
EU dotace a financování:	Sociální podnikání: Přineslo přes 500 pracovních míst pro znevýhodněné osoby	strana 10

---

Tato publikace je považována za doplňkový zdroj informací našim klientům i nejširší veřejnosti. Na informace uvedené v ní nelze pohlížet tak, jako by šlo o údaje nezvratné a nezměnitelné. Publikace je založena na nejlepších informačních zdrojích dostupných v době tisku. Použité informační zdroje jsou všeobecně považované za spolehlivé, avšak Česká spořitelna, a.s. ani její pobočky či zaměstnanci neručí za správnost a úplnost informací. Autoři považují za slušnost, že při použití jakékoliv části tohoto dokumentu, bude uživatelem tento zdroj uveden.

Některé obrázky použité v této publikaci pochází z audiovizuální knihovny Evropské komise.



## EKONOMICKÉ A STRATEGICKÉ ANALÝZY

David Navrátil  
hlavní ekonom České spořitelny  
+420 956 765 439, dnavratil@csas.cz

### EU a sektorové analýzy:

Tomáš Kozelský  
+420 956 718 013, tkozelsky@csas.cz

Tereza Hrtúsová  
+420 956 718 012, thrtusova@csas.cz

Radek Novák  
+420 956 718 015, radeknovak@csas.cz

### Poradenství a strukturální analýzy:

Petr Zahradník  
+420 956 765 213, pzahradnik@csas.cz

Česká spořitelna, a.s.  
Budějovická 1518/13b  
140 00 Praha 4  
<http://www.csas.cz/research>

Sledujte nás na Twitteru:



@Research\_sporka

Obsahovými partnery Měsíčníku EU aktualit jsou  
Zastoupení Evropské komise v ČR a portál EurActiv.cz



EURACTIV.cz

## Červen 2024

Milí čtenáři,

po volbách do Evropského parlamentu nás na evropské politické scéně čekaly i další volby – jmenovitě ve Francii a ve Spojeném království. S výsledky Evropského parlamentu jsou spojené právě zmiňované francouzské volby (nutno říct předčasné), které se rozhodl vypsát prezident Emmanuel Macron po zveřejnění výsledků francouzských voleb do Evropského parlamentu, které opanovala krajní pravice. Většinu ve druhém kole francouzských voleb nezískalo ani jedno uskupení. Vítězem se ziskem 182 křesel se stala Nová lidová fronta, uskupení Společně získalo 168 a Národní sdružení skončilo třetí se ziskem 143 zástupců. Parlamentní volby ve Spojeném království vyhrála po drtivém vítězství Labouristická strana, novým britským premiérem se stal Sir Keir Starmer, jehož hlavním motem v děkovné řeči po volebním vítězství bylo „Change begins now“ – tedy změna právě začíná. Bude opravdu zajímavé sledovat, jak se v obou těchto zemích bude nadále vyvíjet situace.

Z aktuálního vydání Měsíčníku EU aktualit vybíráme:

### Události v EU:

• **Maďarsko převzalo 1. července 2024 předsednictví Rady EU.** Chce se zaměřit na tematické oblasti týkající se např. posílení konkurenceschopnosti a obranné politiky EU, zastavení nelegální migrace či řešení demokratických výzev. Za svoje heslo si vybrali „inovativní“ Make Europe Great Again – copak to jen připomíná?!

• **Na jakých prioritách EU pro příštích pět let se shodli prezidenti a premiéři členských zemí?** Zásadní budou tři oblasti: svobodná a demokratická Evropa, prosperující a konkurenceschopná Evropa a silná a bezpečná Evropa. Tlak na bezpečnost se dostává do popředí vzhledem k neutěšené geopolitické situaci. Důležitý pro další roky bude i důraz na inovace a investice směřující ke zrychlení energetické transformace. Více k prioritám v Událostech na str. 2.


### Index prosperity Česka:

**Důležitou pravidelnou rubrikou na stránkách našeho Měsíčníku se stal Index prosperity Česka, který přináší srovnání ČR v EU v rámci důležitých ukazatelů. Česká republika se v prvním ročníku Indexu prosperity a finančního zdraví umístila na průměrném 13. místě v rámci Evropské unie, avšak ve druhém, ze kterého vám přinášíme výsledky, si ČR pohoršila o dvě místa.** Inflace, která výrazně vzrostla, patřila k hlavním překážkám, které zasáhly českou ekonomiku, ačkoli se v průběhu roku podařilo jinde v Evropě její růst zpomalit. Další výzvou je nedostatečná situace v oblasti bydlení a vysoký podíl obézní populace a nízký věk dožití ve zdraví. Naopak, Česko zaznamenalo pokrok v digitalizaci s větším počtem domácností s přístupem k internetu.

### Téma:

**Hlavní téma se týká produkce a recyklace odpadů – konkrétně plastů. Produkce odpadu z plastových obalů dlouhodobě v Česku roste, s tím jak roste využití obalů z plastu.** Dobrá zpráva je, že se tento odpad daří z velké části využívat, a to jak v podobě recyklace nebo energetického využití. Více k produkci v ČR a v EU, legislativě či nakládání s odpady se dočtete na stranách 7 až 9.

Vážení čtenáři, přeji vám krásné prázdniny, užijte si léto a přeji šťastné návraty z dovolených.



Tomáš Kozelský

@Research\_sporka

# Události v EU



Make Europe Great Again. Začalo maďarské předsednictví v Radě EU. - Priority EU pro příštích pět let: svoboda, prosperita a bezpečnost. - Volby do Evropského parlamentu: Frakce se předběžně dohodly na rozdělení výborů. - ECB vyzvala země eurozóny, aby snížily své státní deficity. - Komise uvalila cla na dovoz čínských elektromobilů.

## POLITIKA

### Make Europe Great Again. Začalo maďarské předsednictví v Radě EU

Předsednictví Maďarska v Radě EU začalo 1. července. Jeho logem je Rubikova kostka a mottem Make Europe Great Again (Udělejme Evropu opět skvělou). **Podle maďarského ministra pro evropské záležitosti Jánose Bóky se jeho země zaměří na sedm hlavních priorit, mezi které patří například posílení konkurenceschopnosti Evropské unie či rozvoj evropského obranného průmyslu.**

„Maďarsko se ujímá předsednictví EU ve velmi obtížných časech,“ uvedl Bóka na úvod tiskové konference v Budapešti, která byla vysílána živě na sociální síti X. Válka v sousedství, problémy týkající se migrace, výzvy v souvislosti s konkurenceschopností EU, vyjmenoval maďarský ministr několik problematických situací, kterým musí současná Evropa čelit.

Maďarsko bude podle něj během předsednictví při řešení veškerých záležitostí jednat jako takzvaný honest broker, tedy moderátor jednání. Neznamená to ale, že nebude prezentovat svoji „jasnou vizi Evropy“.

**Maďarsko přebírá předsednictví od Belgie v přechodné době, teprve nedávno proběhly volby do Evropského parlamentu, který se poprvé sejde v polovině července ve Štrasburku.** Následně se bude řešit sestavování Evropské komise. Bude tedy nejspíš trvat, než začne pro předsednictví zase „běžná práce“, tedy vyjednávání o jednotlivých normách v takzvaných trialozích mezi právě předsednictvím, Evropskou komisí a Evropským parlamentem. Podle ministr Bóky zbývá od Belgičanů asi 120 nedokončených jednání o unijních předpisech v různé fázi. Právě v těchto jednáních by mohli Maďaři pokračovat, pokud tedy nový Evropský parlament nerozhodne, že se těmito normami vůbec nebude zabývat.



Mottem maďarského předsednictví je slogan Make Europe Great Again (Udělejme Evropu opět skvělou). Podobné heslo Make America Great Again (Udělejme Ameriku opět skvělou) učinil známým bývalý americký prezident Donald Trump, který je velkým přítelem maďarského premiéra Viktora Orbána. Make America Great Again bylo Trumpovo volební heslo z roku 2016.

<https://euractiv.cz/section/aktualne-v-eu/news/make-europe-great-again-madarske-predsednictvi-se-inspiruje-u-donalda-trumpa/>

<https://hungarian-presidency.consilium.europa.eu/>

### Priority EU pro příštích pět let: svoboda, prosperita a bezpečnost

Priority Evropské unie vychází z toho, co považují za klíčové její členské země. Prezidenti a premiéři se koncem června na summitu v Bruselu shodli na tom, že **pro příštích pět let budou zásadní tři oblasti: svobodná a demokratická Evropa, prosperující a konkurenceschopná Evropa a silná a bezpečná Evropa.**

„*Chceme být mnohem efektivnější v obraně. Chceme rozvíjet stěžejní projekty a společně vymyslet, jak posílat na obranu více peněz. Více společných zakázek, více společných projektů v souladu s NATO,*“ vyjmenoval některé z priorit Charles Michel, dosavadní šéf Evropské rady.

Tzv. **Strategická agenda 2024-2029** zmiňuje také plány na to, jak v Evropě vybudovat ekonomický ekosystém nakloněný inovacím a investicím, jak zrychlit energetickou transformaci kontinentu nebo jak se připravit na rozšíření EU o další státy.

**Pro novou Evropskou komisi bude tento dokument zadáním, s jakými návrhy má v příští pětiletce přijít. Detaily už budou na ní.**

**Pokud jde o nově složený Evropský parlament, náplň jeho práce bude do velké míry určena právě zmíněnými novými prioritami a programem Evropské komise.** Nebude se ale stavět na zelené louce, některé věci zůstaly rozpracované.

Mezi ně patří například nastavení klimatických cílů pro rok 2040, které bude na pořadu dne už v příštím roce. Aby se do roku 2050 Evropě podařilo dosáhnout klimatické neutrality, bude podle doporučení Evropské komise z letošního února třeba už o dekádu dříve snížit emise skleníkových plynů o 90 procent (v porovnání s rokem 1990).

Politici napříč spektrem se ale na tomto plánu zatím neshodnou. Pro některé europoslance je cíl nehorázný, pro některé zbytečný, pro jiné naopak málo ambiciózní. **Jakým směrem se Evropský parlament v zelené politice vydá, ukáže už podoba a síla nové „vládnoucí koalice“.**

<https://euractiv.cz/section/aktualne-v-eu/news/make-europe-great-again-madarske-predsednictvi-se-inspiruje-u-donalda-trumpa/>

<https://hungarian-presidency.consilium.europa.eu/>



## Volby do Evropského parlamentu: Frakce se předběžně dohodly na rozdělení výborů

Europarlamentní frakce dosáhly předběžné dohody o rozdělení výborů v Evropském parlamentu (EP). **Nejsilnější frakce Evropské lidové strany (EPP) by chtěla vést celkem sedm výborů, například vlivný výbor pro zahraniční věci (AFET), pro průmysl (ITRE) a pro zemědělství (AGRI). Vyplývá to z informací serveru Politico. Nová parlamentní frakce Patrioti pro Evropu by pak chtěla výbory pro dopravu (TRAN) či kulturu (CULT).** Zda se jim je podaří získat, zůstává podle bruselského listu nejasné. Dohoda musí být ještě schválena na politické úrovni. Výbory pak poprvé zasednou v týdnu od 22. července v Bruselu a teprve tehdy si budou volit své předsedy a místopředsedy.

Nejsilnější lidovecká frakce (EPP, 188 mandátů) by ráda získala i vedení výborů pro rozpočtovou kontrolu (CONT), ústavní záležitosti (AFCO), rybolov (PECH) a zdraví (SANT). Poslední zmíněný byl dosud podvýborem výboru pro životní prostředí, veřejné zdraví a bezpečnost potravin, ještě tento týden se ale bude rozhodovat o tom, že by se stal samostatným výborem. Stejně tak by mohl být nově samostatný výbor pro bezpečnost a obranu (SEDE), který spadal dosud pod výbor pro zahraniční věci.

Druhá nejsilnější frakce socialistů a demokratů (S&D, 136 mandátů) dala najevo, že by chtěla vést mimo jiné výbory pro životní prostředí (ENVI), hospodářství a měnu (ECON) a mezinárodní obchod (INTA).

Třetí největší skupinou v EP s nyní 84 mandáty se v pondělí stala frakce Patrioti pro Evropu (Patriots for Europe). Její vznik na konci června oznámili na společném setkání ve Vídni maďarský premiér Viktor Orbán, bývalý český premiér Andrej Babiš a šéf pravicově populistické Svobodné strany Rakouska (FPÖ) Herbert Kickl. Ke třem zakládajícím formacím – FPÖ, nacionálně konzervativní straně Fidesz a českému hnutí ANO – se následně připojilo několik dalších stran a nyní jsou ve frakci zástupci z 12 zemí EU.

Frakce Patriotů pro Evropu by podle serveru Politico chtěla získat dva výbory – pro dopravu (TRAN) a pro kulturu (CULT). Podle d'Hondtovy metody používané pro rozdělení jednotlivých funkcí v EP podle velikosti frakce má nová frakce právo nominovat své zástupce do několika vysokých pozic, zda budou ale nakonec schváleni, není jisté.

**Na ustavujícím plenárním zasedání EP by mělo být již oznámeno jmenovité složení jednotlivých výborů. Bude tedy už jasné, ve kterých výborech skončí i 21 českých europoslanců, kteří byli do EU parlamentu zvoleni.**

<https://euractiv.cz/section/politika/news/frakce-v-ep-se-predbezne-dohodly-na-rozdeleni-vyboru/>

<https://www.europarl.europa.eu/portal/en>

## EKONOMIKA A EURO

### ECB vyzvala země eurozóny, aby snížily své státní deficity

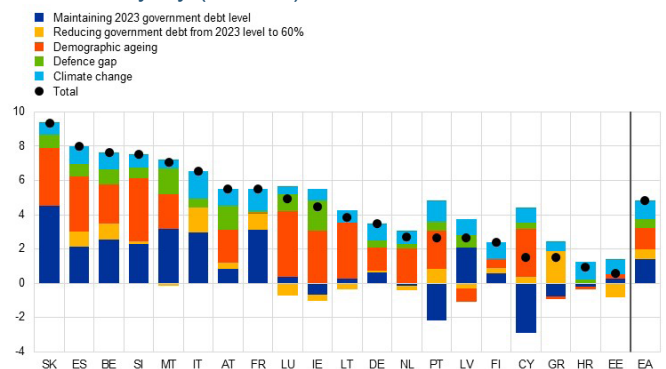
Státy eurozóny čelí významné finanční zátěži, varovala Evropská centrální banka (ECB) ve zveřejněné publikaci.

Mezi tlaky na veřejné finance podle ECB patří zejména stárnutí populace, nutnost vyšších výdajů na obranu v důsledku ruské agrese vůči Ukrajině, nutnost investic do digitalizace veřejné správy a finanční dopady změn klimatu. Zemím platícím společnou evropskou měnou centrální bankéři doporučují v příštích desetiletích snižovat deficity veřejných financí.

**Z materiálu vyplývá, že země eurozóny jako celek musí v reakci na zmíněné tlaky do roku 2070 snížit deficity státního rozpočtu o pět procentních bodů hrubého domácího produktu (HDP).** Jak spočítal deník Financial Times, to by při dnešním výkonu ekonomik zemí eurozóny odpovídalo 720 mld. eur (17,95 bil. Kč).

**Požadavky na jednotlivé země se liší podle závažnosti problémů. Slovensko potřebuje dosáhnout deficitů nižších téměř o deset procent HDP, Španělsko o osm procent a Belgie o bezmála osm procent.** Před těmito státy tak podle dat ECB stojí nejvýraznější snižování deficitů. Na opačné straně stojí Estonsko, kterému do roku 2070 stačí snížit deficit o méně než o jedno procento.

### Přehled fiskálního úsilí potřebného jako reakce na konkrétní výzvy (% HDP)



Zdroj: ECB

**ECB upozorňuje, že finance západních států v desetiletích po skončení studené války těžily z takzvané „mírové dividendy“. Mohly si dovolit výrazně snížit výdaje na obranu a prostředky využít k jiným účelům, případně ke zlepšení stavu veřejných financí.** Naopak od roku 2014, kdy Rusko obsadilo a anektovalo ukrajinský poloostrov Krym, se země NATO zavázaly výdaje na obranu zvyšovat až na dvě procenta HDP.

**„Pokud by všechny země eurozóny (včetně těch, které nejsou členy NATO) zvýšily své výdaje na obranu na dvě procenta**

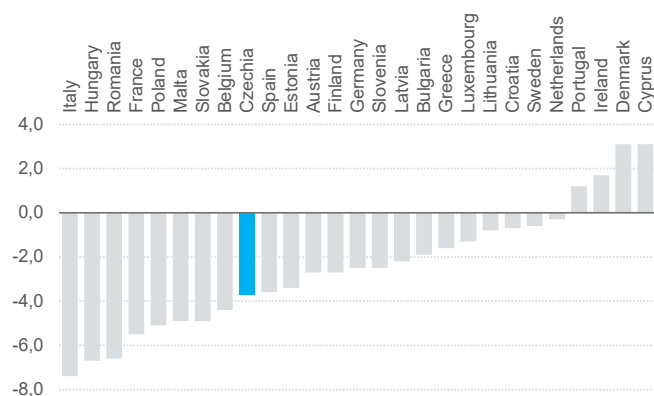
# Události v EU

HDP, znamenalo by to odhadem 71 miliard eur (1,77 bilionu Kč) dodatečných výdajů ročně, což odpovídá půl procentu HDP eurozóny,“ vypočítávají centrální bankéři.

**Evropská komise doporučila zahájit disciplinární řízení se sedmi členskými zeměmi EU, které překračují stanovené rozpočtové deficity. Jde o Belgii, Francii, Itálii, Maďarsko, Maltu, Polsko a Slovensko. V eurozóně z této skupiny není pouze Maďarsko a Polsko.**

Uvedené státy loni u deficitů překročily tříprocentní strop ve vztahu k HDP. Pravidla fungování EU mimo jiné stanoví, že členský stát musí deficit veřejných financí udržovat do tří procent HDP a veřejné zadlužení do 60 procent HDP.

## Vládní deficit/přebytek (% HDP, 2023)



Zdroj: Eurostat

<https://euractiv.cz/section/ekonomika/news/ecb-vyzvala-zeme-eurozony-aby-snzily-sve-statni-deficity/>

[https://www.ecb.europa.eu/press/economic-bulletin/articles/2024/html/ecb.ebart202404\\_02~d8159a215d.en.html](https://www.ecb.europa.eu/press/economic-bulletin/articles/2024/html/ecb.ebart202404_02~d8159a215d.en.html)

## DOPRAVA

### Komise uvalila cla na dovoz čínských elektromobilů

**Evropská unie zavádí předběžná cla až 37,6 procenta na dovoz čínských elektromobilů,** uvedla Evropská komise (EK). Cla začala platit od pátku 5. července. Automobilky, které s EK spolupracují na vyšetřování dopadu subvencí čínské vlády, budou platit méně.

**EK již dříve uvedla, že půjde o dodatečná cla vybíraná navíc k dosavadnímu desetiprocentnímu clu.** V posledních týdnech Komise ještě jednala s čínskými úřady, ale žádného zásadního průlomu nedosáhla. Čínské ministerstvo obchodu vyjádřilo naději, že se v příštích měsících podaří dosáhnout dohody. Německá automobilka Volkswagen cla kritizovala a varovala, že evropský automobilový průmysl neposílí.

Komise zkoumala, do jaké míry subvence čínské vlády narušují při dovozu elektromobilů unijní trh.

**Stanovila individuální cla, která budou v případě čínské automobilky BYD činit 17,4 procenta, u automobilky Geely 19,9 procenta a u automobilky SAIC pak 37,6 procenta.**

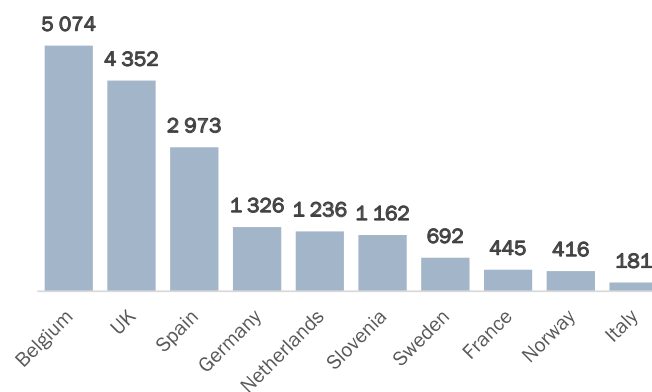
**Ostatní výrobci elektroaut v Číně, kteří spolupracovali při vyšetřování, podléhají clu 20,8 procenta. Clo pro ostatní nespolupracující společnosti je 37,6 procenta.**

„Ve srovnání se sazbami zveřejněnými 12. června byla prozatímní cla upravena mírně dolů na základě připomínek k přesnosti výpočtů předložených zúčastněnými stranami,“ uvedla Evropská komise.

„Dnes, devět měsíců po zahájení antisubvenčního řízení, uvalila Evropská komise prozatímní vyrovnávací cla na dovoz bateriových elektromobilů (BEV) z Číny. Na základě vyšetřování dospěla Komise k závěru, že hodnotový řetězec BEV v Číně těží z nespravedlivých dotací, které pro výrobce BEV v EU představují hrozbu hospodářské újmy,“ stojí v prohlášení unijní exekutivy. „Tato prozatímní cla budou platná od 5. července po dobu nejvýše čtyř měsíců. V tomto časovém rámci musí být přijato konečné rozhodnutí o konečných clech prostřednictvím hlasování členských států EU,“ dodala EK. Následně by podle ní přijatá cla platila pět let.

**Dovoz elektromobilů do EU v loňském roce vzrostl o 90 procent, přičemž 54 procent tohoto importu pocházelo z Číny. Většina elektromobilů vyvážených z Číny ale pochází od západních automobilek. Postupně však roste podíl cenově dostupnějších čínských značek. Podle analýzy banky ING cla na jedné straně zpomalí snižování emisí CO<sub>2</sub> kvůli cenové nedostupnosti elektromobilů, ale nezabrání postupnému nástupu čínské konkurence na trh. Čínská automobilka Nio v reakci na zavedení cel uvedla, že by mohla upravit ceny svých vozů v Evropě.**

Export elektrických motorových vozidel z Číny (2023, mil. USD)



Zdroj: Customs statistics, General Administration of Customs People's Republic of China; 10 největších importérů z Evropy

<https://euractiv.cz/section/ekonomika/news/komise-uvalila-cla-na-dovoz-cinskych-elektromobilu/>

[https://ec.europa.eu/commission/presscorner/detail/en/ip\\_24\\_3630](https://ec.europa.eu/commission/presscorner/detail/en/ip_24_3630)

# Index prosperity Česka



Česko se v celkovém vyhodnocení druhého ročníku Indexu prosperity a finančního zdraví propadlo ze 13. na 15. místo v rámci EU. Nejlépe se nám daří v oblasti zdravotnictví a obrany, zaostáváme naopak v úrovni bydlení. Meziročně si Česko nejvíce pohoršilo v oblasti ekonomiky, a to zejména kvůli vysoké inflaci a nízké přidané hodnotě.

## ČESKO V INDEXU PROSPERITY A FINANČNÍHO ZDRAVÍ MEZIROČNĚ PROPADLO O DVĚ PŘÍČKY

V prvním ročníku Indexu prosperity a finančního zdraví skončilo Česko na průměrném 13. místě v eurounijním srovnání. Datová analýza ukázala nejen na silné stránky českého prostředí jako je zdravotnictví a bezpečnost či solidarita ve společnosti, ale i na rezervy, se kterými se Česko musí vypořádat. Ačkoliv meziročně došlo v řadě indikátorů k pozitivnímu posunu a zlepšení, v celkovém pořadí jsme se o dvě místa propadli. Na vině propadu pod průměr EU je především pokles v oblasti ekonomiky či vzdělání a výzkumu.

### 5. nejvyšší inflace podráží nohy české ekonomice

Největší meziroční propad zaznamenalo Česko v pilíři ekonomiky. „Dolů nás stáhla především inflace, kde Česko meziročně propadlo z nadprůměrné osmé příčky na 23. pozici. Naši bezmála 15% inflaci překonaly jen čtyři unijní státy, a ačkoliv se v druhé polovině roku dařilo inflaci napříč Evropou opět brzdit a vracet do původních hodnot, Česku se to nedařilo dostatečně rychle,“ vysvětluje Tomáš Odstrčil, analytik Evropy v datech. Zároveň ale dodává, že se začátkem letošního roku míra inflace ustálila na dvou procentech, což přesně odpovídá inflačnímu cíli ČNB.

Nejzásadnějším problémem české ekonomiky je nízká přidaná hodnota, se kterou má Česko problém dlouhodobě. Ať už ji srovnáváme s celkovou produkcí nebo pokud jde o přidanou hodnotu vývozu.

Pozitivní aspekty české ekonomiky jsou naopak její diverzifikovanost, díky čemuž máme 3. nejvyšší ekonomickou komplexitu, či šestý nejnižší státní dluh. I v této oblasti jsme si ale pohoršili. Zatímco v roce 2022 šlo o 4. nejnižší dluh, vloni o 6. a podle nejnovějších letošních dat nám patří až 8. příčka. Dluh během tří let tedy postupně vyšplhal z 37,7 % na 44,2 %.

Podle analytičky České spořitelny Terezy Hrtúsové je otázkou, zda bychom se vůbec měli snažit růst dluhu brzdit. „Zadlužování, které je způsobeno ‚projídaním‘ prostředků a neefektivním způsobem využití, je samozřejmě špatné. Když ale vezmeme v potaz růst dluhu, za kterým stojí prostředky investované do budoucnosti Česka, jedná se naopak o příležitost, které bychom měli využít. Propast mezi Prahou a ostatními regiony Česka by nebyla tak hluboká v případě funkční dopravní infrastruktury. A tu nyní nemáme, když vezmeme v potaz stav D1 a železniční infrastruktury mezi Prahou, Brnem a Ostravou.“

### Na vlastní bydlení Češi spoří v průměru 15 let

Dlouhodobě nejhorších výsledků dosahujeme v indikátorech, které ukazují stav bydlení. V tomto pilíři skončilo Česko na 22. příčce v unijním srovnání. Nejhorších výsledků jsme dosáhli

v rozříšitelnosti místní správy, délce stavebního řízení nebo finanční dostupnosti bydlení. Na vlastní bydlení totiž Češi spoří v průměru 15 let a nadměrné výdaje na bydlení vynakládá přes 6 % Čechů, což nám v tomto indikátoru opatřilo 15. příčku.

I v těchto pilířích však existují příklady toho, co v Česku funguje dobře. V případě bydlení je to například kvalita staveb – máme pátý nejnižší podíl domácností, do kterých zatéká a jen 0,1 % domácností není vybavena hygienickým zařízením. Zároveň se u nás vyplatí nájemní bydlení, a to víc než ve 24 dalších unijních státech.

### Čechy trápí vysoká obezita i nízký věk dožitý ve zdraví

Nejlepšího výsledku dosahuje Česko v oblasti zdraví a bezpečnosti. Vloni jsme v této oblasti obsadili třetí příčku. Je tomu tak především díky dostupnosti lékařské péče, na kterou z finančních nebo kapacitních důvodů nedosáhnou jen 0,2 % české populace. Dobře jsme na tom i z hlediska kyberbezpečnosti či relativně nízké kojenecké úmrtnosti.

Ani tento pilíř však nezůstává bez problému – trápí nás vysoký podíl obézní populace nebo léta dožitá ve zdraví.

### Přístup k internetu má 91,5 % domácností

K pozitivnímu posunu o dvě příčky došlo v oblasti digitalizace a infrastruktury. Meziročně stoupl počet domácností, které mají přístup k internetu na 91,5 %. Problémem ale zůstává pokrytí vysokorychlostním připojením.



## indexprosperity.cz



Americká ekonomika zůstává v dobré kondici. - Česká ekonomika pokračuje v pozvolném oživení. - Trh práce představuje riziko pro inflační vývoj. - Inlace bude v druhé polovině roku zesílena oživením ekonomického vývoje a srovnávací základnou z loňského roku. - ČNB pravděpodobně sníží sazby o 25 bodů v srpnu. - Kurz koruny vůči euru oslabil až téměř k hladině 25,2 EUR/CZK.

## INFLACE SE ZVÝŠÍ V ZÁŘÍ

Ekonomický vývoj na hlavních trzích zůstává rozdílný. Americká ekonomika je stále v dobré kondici, ačkoliv se mírně ochlazuje. Naopak ekonomická aktivita v eurozóně zůstává utlumená, nicméně data naznačují možné oživení. Rizika vidíme pro obě ekonomiky. Trhy aktuálně znepokojují francouzské volby. Pro USA vidíme riziko pro příští rok z důvodu možné měnověpolitické chyby FEDu, který nyní dle nás drží sazby až příliš vysoko.

Česká ekonomika pokračuje v pozvolném oživení, které táhne především spotřeba domácností. K výraznějšímu zrychlení růstu ale dojde pravděpodobně až v příštích dvou letech. Pro letošní rok naopak mírně snižujeme očekávaný růst české ekonomiky, kdy hlavním důvodem je ale nedávná relativně významná revize historických dat. Revizí dat se změnil také pohled na českou ekonomiku, která v loňském roce nestagnovala na předpandemické úrovni, ale byla výše. Trh práce již není tak tak přehřátý jako v minulých letech, nicméně stále pro inflační vývoj představuje riziko. To platí jak pro míru nezaměstnanosti, které je stále pod svou (neinflační) rovnováhou, tak i pro mzdový růst.

Ačkoliv pro nejbližší měsíce zůstane inflace pravděpodobně kolem úrovně 2,5 %, ve druhé polovině roku zesílí. Vliv bude mít kromě oživení ekonomického vývoje také srovnávací základna z loňského roku, když v září a v prosinci 2023 cenová hladina poklesla. Především prosinec pak představuje riziko, když aktuální data naznačují možnou inflaci jdoucí až ke 4 %, což by se mohlo projevit v růstu inflačních očekávání v ekonomice.

Na svém červnovém zasedání snížila ČNB sazby o 50 bodů, když očekávání byla nastavena na mírnější snížení sazeb o 25 bodů. Výrazné překvapení to ale nebylo, když ČNB předtím avizovala, že se bude pravděpodobně rozhodovat mezi těmito dvěma možnostmi. Šlo pravděpodobně o poslední taktó výrazné snížení sazeb. Pro příští zasedání na začátku

srpna čekáme pokles sazeb o 25 bodů, nicméně bankovní rada se bude pravděpodobně rozhodovat mezi touto možností a ponecháním sazeb beze změny. ČNB bude mít k dispozici novou prognózu, která bude pravděpodobně zohledňovat zesílení inflačních tlaků, ke kterému v posledních měsících došlo. Vliv mohou hrát i probíhající mzdová vyjednávání. Pro konec letošního roku i nadále čekáme hlavní sazbu ČNB na 4 % s rizikem směrem nahoru na 4,25 nebo 4,50 %.

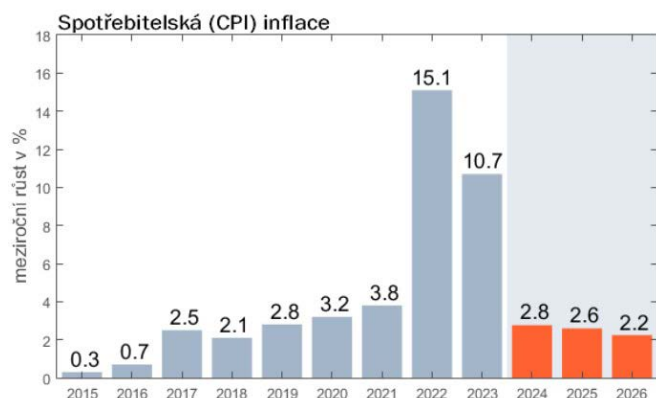
Důvodem jsou rostoucí inflační tlaky v ekonomice, ke kterým přispívá ekonomické oživení. Navíc z důvodu vlivu srovnávací základny v září a v prosinci inflace pravděpodobně vyskočí nad 3 %, což sice bude na jedné straně dáno dočasnými faktory, na straně druhé to ale i tak pravděpodobně zvýší obezřetnost ČNB při dalším snižování sazeb (zvýšená inflace se může přelít do inflačních očekávání).

Příští rok by mohla ČNB pokračovat v postupném snižování sazeb. Jejich první pokles ale čekáme nově až v květnu. Důvodem je prosincová inflace, která by mohla (na základě současných informací) atakovat i 4 %, což může způsobit odklad v dalším uvolnění měnové politiky. Proto nyní čekáme stabilitu sazeb jak v únoru, tak i v březnu příštího roku.

Kurz koruny k euru v poslední době oslabil až téměř k hladině EUR/CZK 25,2. Za tím stojí dva faktory. Prvním je rozhodnutí ČNB snížit sazby o 50 bodů, když trh se přikláněl k možnému poklesu sazeb jen o 25 bodů. Druhým faktorem je nejistota okolo francouzských voleb. Pokud se uklidní politická situace, koruna by ve druhé polovině roku mohla mírně posílit směrem k hodnotám, kde se pohybovala před několika týdny. Do vývoje výnosové křivky se během předchozích měsíců přenášela změna očekávání trhů na vývoj sazeb ČNB i klíčových zahraničních centrálních bank. Ze střednědobého pohledu čekáme další postupný pokles výnosové křivky.

Jiří Polanský

*Ekonomické a strategické analýzy, celý report je k dispozici [zde](#).*



Zdroj: Český statistický úřad, Česká spořitelna (prognóza)

### Prognóza ČS pro českou ekonomiku

	2022	2023	2024	2025	2026
<b>HDP</b>	2,9	0,0	1,1	3,0	3,0
<b>Celková inflace</b>	15,1	10,7	2,8	2,6	2,2
<b>Míra nezaměstnanosti</b>	2,2	2,6	3,1	3,6	3,8
<b>Nominální mzdy</b>	5,3	7,5	6,6	5,3	4,9
<b>Reálné mzdy</b>	-8,5	-2,9	3,7	2,6	2,6
<b>Hlavní sazba ČNB</b>	5,94	6,99	5,16	3,70	3,08
<b>EUR/CZK</b>	24,6	24,0	24,9	24,5	24,2

Zdroj: Český statistický úřad, Česká národní banka, Česká spořitelna (meziroční růsty v %, průměrná míra nezaměstnanosti v %, sazba ČNB a kurz koruny jsou roční průměry)



# Téma



Produkce odpadů z plastových obalů v Česku setrvale roste. V roce 2021 činila 285 tis. tun. Podíl recyklovaného anebo energeticky využitého plastového obalového odpadu v roce 2023 dosáhl v Česku 89 %. Podle ČAOH nejsou třídící kapacity dostatečně efektivní. ČR tak přichází souhrnně o cca 300 tis. tun plastu za rok, které se nedostanou na třídící linky a není je možné materiálově využít.

## PLASTOVÉ ODPADY: PRODUKCE, RECYKLACE A POTENCIÁL

### SHRNUTÍ

- **Produkce:** Produkce odpadů z plastových obalů v Česku setrvale roste. V roce 2021 činila 285 tis. tun. Jedná se však pouze o produkci plastového odpadu z obalů, mimo to vznikají i další plastové odpady (např. z průmyslu, stavebnictví apod.), kde vzniká velké množství plastů využitelných pro recyklaci. Dle dat za celou EU tvoří obaly zhruba 40 % produkce plastů.
- **Recyklace:** Podíl recyklovaného anebo energeticky využitého plastového obalového odpadu v roce 2023 dosáhl v Česku 89 %. V porovnání s předchozími lety se zaznamenal růst, kdy v roce 2021 činil 75 % a v roce 2022 85 %. Míra recyklace plastového odpadu z obalů v roce 2023 dosáhla 49 %, míra energetického využití činila 40 %. Většina recyklace probíhá na území ČR, malá část (zhruba 7 p. b.) v jiném členském státě EU a jen 1 p. b. v některé ze třetích zemí.
- **Třídění:** V roce 2022 bylo celkem přes systém EKO-KOM v ČR vytříděno více než 180 tisíc tun plastu (z 820 tisíc tun všech odpadů z kontejnerů na tříděný odpad). Podle České asociace odpadového hospodářství nejsou třídící kapacity v ČR dostatečně efektivní. V provozu je u nás cca 140 ručních třídících linek obecně s kapacitou stovek kg/h, které vytřídí pouze několik druhů plastových produktů (PET, HDPE, LDPE film, tvrdé plasty – PP částečně). Velké množství

recyklovatelného plastu tak končí ve výmetu (odpadu) linek. V ČR jsou instalovány prozatím pouze 3 automatické třídící linky (v Brně s kapacitou 20 tis. tun plastového odpadu ročně, v Ostravě s kapacitou 6 tis. tun plastu ročně a v Praze s kapacitou 15 tis. tun plastu ročně, která však zatím není v provozu).

- **Potenciál:** Podle ČAOH tak ČR přichází souhrnně o cca 300 tis. tun plastu za rok, které se nedostanou na třídící linky a není je možné materiálově využít. To se však vzhledem k legislativě (konec skládkování využitelného komunálního odpadu od roku 2030, povinnost recyklovat 60 % komunálního odpadu v roce 2030 a 55 % plastů od stejného roku) i technologickému pokroku a nutné modernizaci bude muset výhledově změnit.
- **Výrobci z recyklátu:** Řada výrobců plastů v ČR už přidává do svých výrobků recyklovaný plast (regranulát). Poptávají však zejména regranulát vyrobený pouze z toho druhu plastu, který primárně zpracovávají. O nepřiliš dokonale vytříděný plast ze žlutých popelnic takový zájem není. Na str. 11 uvádíme některé firmy, které vyrábějí v ČR produkty (včetně desek) z vytříděného plastového odpadu (ze žlutých popelnic). Oproti výrobcům z virgin plastu (vyrobený z ropy) je jich jen zlomek.

### LEGISLATIVA V EU A V ČR TÝKAJÍCÍ SE PLASTŮ

#### Strategie EU

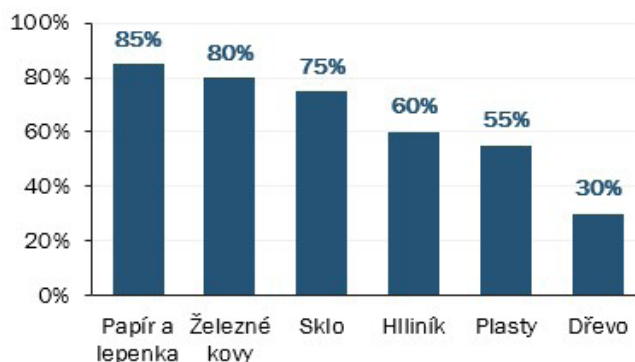
Na evropské úrovni je základním „zeleným“ dokumentem Zelená dohoda pro Evropu neboli tzv. Green Deal. Jeho součástí je i iniciativa týkající se oběhového hospodářství. Konkrétně jde o Nový akční plán pro oběhové hospodářství z roku 2020. Jeho cíle v oblasti obalů jsou:

- zajistit, aby byly všechny obaly na trhu EU do roku 2030 opětovně použitelné nebo recyklovatelné způsobem, který je z ekonomického hlediska přijatelný;
- snížit nadměrné balení a množství odpadu z obalů (snaha o předcházení vzniku odpadů);
- podpořit design, který bude zohledňovat opětovné používání a recyklovatelnost obalů;
- ověřit možnosti snížení komplexnosti obalových materiálů (včetně množství použitých materiálů a polymerů).
- V oblasti plastů je pak hlavním cílem zvýšit využívání recyklovaných plastů (kdy Komise navrhne závazné požadavky na obsah recyklovaného materiálu) a řešit přítomnost mikroplastů v životním prostředí.

#### Platná legislativa

1) Směrnice EU o obalech a obalových odpadech z roku 2020 určuje recyklační cíle pro obalové odpady. Do konce roku 2025 musí být podle ní v zemích EU recyklováno 50 % a do konce roku 2030 pak 55 % plastů.

#### Recyklační cíle v EU pro obalové materiály do roku 2030



Zdroj: Směrnice 94/62/ES o obalech a obalových odpadech, více [zde](#).



2) Od roku 2019 v EU platí rovněž Směrnice o omezení dopadu některých plastových výrobků na životní prostředí. Ta jednak zakazuje na trh v EU uvádět plastové výrobky na jedno použití (přífory, talíře, brčka, atd.). Ale také stanovuje požadavky na sběr a navrhování výrobků plastových lahví na jedno použití:

- Směrnice stanovuje cíl pro sběr spočívající v 90 % plastových lahví na jedno použití uvedených v daném roce na trh do roku 2029 (s dílčím cílem 77 % do roku 2025);
- Plastové lahve na jedno použití by měly obsahovat minimálně 25 % recyklovaného plastu při výrobě do roku 2025 (pro PET lahve) a 30 % do roku 2030 (pro všechny plastové lahve, ne pouze PET);
- Lahve, které mají uzávěry a víčka vyrobené z plastu, budou moci být od půlky roku 2024 uváděny na trh pouze tehdy, pokud uzávěry a víčka zůstanou během fáze určeného použití výrobků připevněny k nádobě.

Směrnice týkající se obalů i omezení dopadu plastových výrobků na životní prostředí již byly převedeny do českého právního řádu a jsou účinné, konkrétně zejména do zákona č. 477/2001 Sb. o obalech. (Zdroj MŽP)

3) Nařízení EU o materiálech a předmětech z recyklovaných plastů určených pro styk s potravinami, které vstoupilo v účinnost v říjnu 2022, zavádí požadavky na sběr a recyklaci plastového odpadu určeného pro styk s potravinami. Podle nařízení musí plasty pocházet ze separovaného sběru odpadu, který je navržen tak, aby se minimalizovala kontaminace shromážděného odpadu. Nařízení dále stanovuje požadavky na certifikaci zajištění kvality sběru a předzpracování plastového odpadu. Nařízení pak rovněž definuje způsob, jak budou schvalovány technologie pro recyklaci plastového odpadu. Dvě technologie (tj. pospotřební mechanická recyklace PET a recyklace z cyklů výrobků, které jsou součástí uzavřeného a řízeného řetězce) byly již při zveřejnění nařízení identifikovány jako vhodné ke zrychlenému postupu autorizace. Hodnocení recyklačního procesu má podle nařízení na starosti Evropský úřad pro bezpečnost potravin (EFSA).

## PRODUKCE PLASTOVÝCH OBALŮ/ODPADŮ V EU

Produkce odpadu z plastových obalů v EU činila v roce 2021 zhruba 16,1 mil. tun. Největším producentem plastového obalového odpadu je Německo (3,4 mil. tun), následují Francie (2,5 mil. tun) a Itálie (2,3 mil. tun). Česku patřila v roce 2021 až 14. pozice s produkcí odpadu z plastových obalů ve výši 285 tisíc tun.

Z hlediska produkce plastového odpadu na počet obyvatel je největším producentem Irsko (74 kg/ob.). Průměrná produkce obalového odpadu z plastů v zemích EU přitom činí zhruba 36 kg/ob. za rok. Česko se se svou produkcí 27 kg/ob. řadí pod tento průměr.

Objem recyklovaných plastových obalů v EU v roce 2021

## Navržené změny legislativy

- V listopadu 2022 Evropská komise navrhla revizi směrnice o obalech a obalových odpadech, která by do legislativy měla překlomit cíle z akčního plánu pro oběhové hospodářství. Jejím cílem je zastavit nárůst odpadků z obalů v EU, omezit jejich vznik, podpořit znovu-užívání obalů a zajistit, aby všechny obaly byly do roku 2030 recyklovatelné (ekonomicky přijatelným způsobem). K hlavním bodům návrhu patří:
- Hlavním cílem je do roku 2040 snížit odpad z obalů - počítáno na obyvatele na členský stát o 15 % oproti roku 2018 (do roku 2030 o 5 %, do roku 2035 o 10 %);
- Podniky budou muset spotřebitelům nabízet určité procento svých výrobků v opětovně použitelných nebo plnitelných obalech;
- Plastové lahve na jedno použití a plastové obaly (mimo lahve) budou muset obsahovat minimálně 65 % recyklovaného plastu při výrobě do roku 2040. Do roku 2030 bude pro plastové obaly (mimo lahve) platit cíl podílu recyklovaného plastu ve výši 35 %;
- Od 1. 1. 2029 by měl být v zemích EU zaveden povinný systém zálohování plastových lahví (a hliníkových plechovek). Výjimku mohou mít státy, které dokáží vysbírat 90 % hmotnosti lahví uváděných na trh;
- Některé další lahve na jednorázové použití budou zakázány (např. jednorázové obaly používané při konzumaci v restauraci, některé obaly pro ovoce a zeleninu, miniobaly v hotelích, velmi lehké plastové tašky apod.);
- Každý obal bude muset mít jednoznačný znak (štítek), do jakého kontejneru patří (shodný v celé EU).

Rada EU a zástupci Evropského parlamentu dosáhli předběžné politické dohody o návrhu směrnice o obalech a obalových odpadech dne 4. 4. 2024. Formální přijetí oběma orgány se ještě čeká.

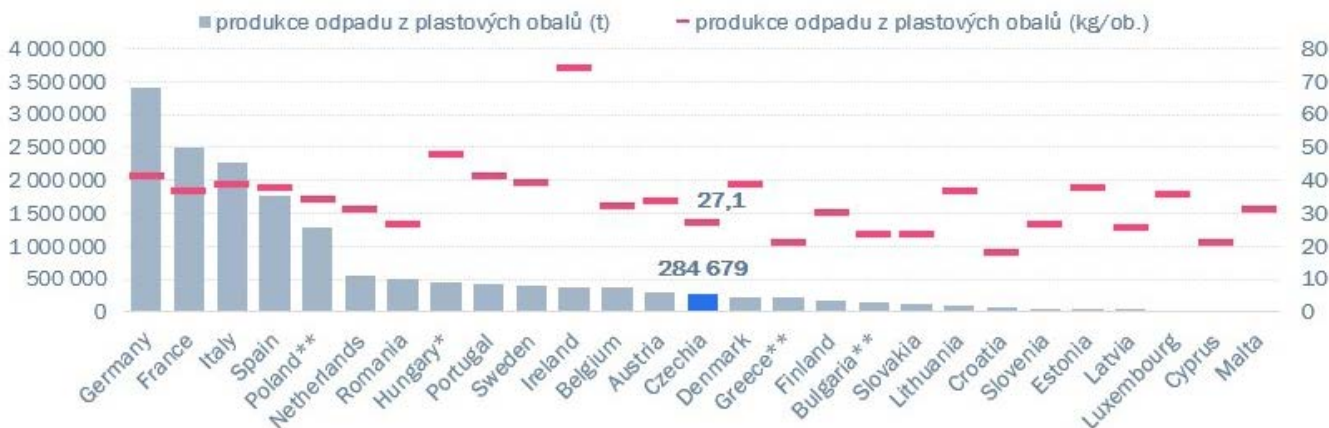
činil zhruba 6,6 mil. tun. Nejvíce plastových obalů recyklovalo Německo (1,7 mil. tun). Recyklace plastových obalů v ČR v roce 2021 činila 115 tisíc tun.

Při přepočtu na obyvatele se nejvíce plastových obalů recyklovalo v roce 2021 v Irsku (21 kg/ob.). Průměr EU v roce 2021 činil zhruba 15 kg/ob. recyklovaných plastových obalů za rok, ČR je tedy s 12 kg/ob. pod průměrem EU.

Průměrná míra recyklace plastových obalů v roce 2021 v EU činila 41 %. Největší podíl vyprodukovaných plastových obalů se daří recyklovat na Slovensku (60 %) a v Bulharsku (51 %). V ČR se v roce 2021 recyklovalo zhruba 45 % plastových obalů.



## Produkce odpadu z plastových obalů v EU, 2021 (tuny, kg/ob.)



Zdroj: Eurostat; \*\*data za rok 2019, \* data za rok 2020

Jednotlivé státy se však mezi sebou neliší jen podílem recyklovaných obalových plastů, ale také místem, kde tyto obaly recyklují. Například přímo na Slovensku je z celkových 60 % recyklováno 43 p. b. na území Slovenska – v rámci EU se k recyklaci vyváží 14 p. b. a 3 p. b. z celku jsou k recyklaci

vyváženy mimo EU. Největší podíl plastových odpadů k recyklaci mimo EU putuje z Belgie (11 p. b. z celkových 49 %). V Česku je celkově recyklováno 45 % plastových obalů, z toho 37 % na území ČR, 7 % na území EU a 1 % mimo EU ve třetích zemích.

## PRODUKCE PLASTOVÝCH OBALŮ/ODPADŮ V ČR A NAKLÁDÁNÍ S NIMI

Produkce odpadů z plastových obalů v Česku setrvale roste. V roce 2021 činila 285 tis. tun. Oproti roku 2020 se jedná o 8% nárůst produkce. Jedná se pouze o produkci plastového odpadu z obalů, mimo to však vznikají i další plastové odpady (např. z průmyslu, stavebnictví apod.), kde vzniká velké množství plastů využitelných pro recyklaci.

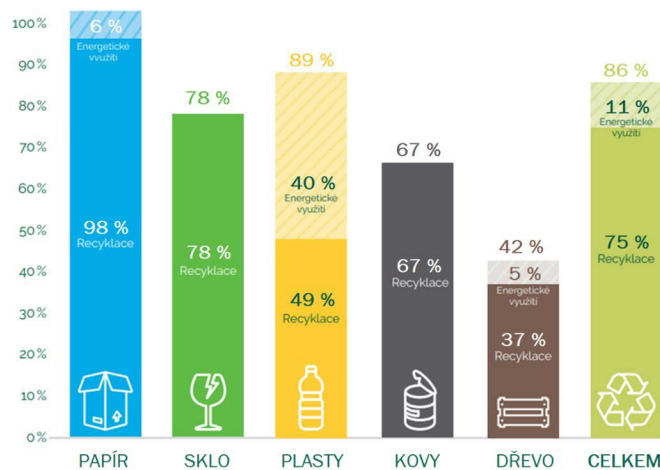
V roce 2023 se v Česku podařilo vytřídit a předat k dalšímu využití 1 084 556 tun celkového obalového odpadu, míra recyklace a energetického využití u vysbíraného odpadu dle údajů společnosti EKO-KOM činila v ČR 86 % (11 % energetické využití a 75 % se podařilo recyklovat).

Podíl recyklovaného a energeticky využitého odpadu v případě plastových obalových odpadů v roce 2023 činil 89 %. Tento podíl v posledních letech narůstal, v roce 2021 to bylo 75 %, v roce 2022 už 85 %. Přičemž míra recyklace v roce 2023 dosáhla 49 %, míra energetického využití 40 % (v roce 2022 dosáhla recyklace 46 % a míra energetického využití 39 %).

V rámci obcemi řízených odpadových systémů vytřídil každý obyvatel ČR v roce 2023 v průměru 65,7 kg celkového odpadu. Celková výtěžnost tříděného odpadu přepočtená na obyvatele se však vyšplhala na celkových 75,6 kg (některé komodity se totiž vybraly také prostřednictvím tzv. samostatně zapojených výkupen - sebralo se tak dalších 8,7 kg kovů a 1,2 kg papíru). Kromě toho začal EKO-KOM evidovat také množství dřeva vytříděného na obecních sběrných dvorech. Ačkoli tento odpad vykázala jen malá část obcí, jednalo se o 5,3 kg na obyvatele.

V roce 2022 se celkově přes systém EKO-KOM vytřídilo zhruba 820 tis. tun odpadů (přepočteno přes počet obyvatel České republiky v roce 2022, kterých dle dat ČSÚ bylo 10,533 milionu), z čehož bylo 249,6 tis. tun papíru, 226,5 tis. tun kovu, 181,2 tis. tun plastu a 160,1 tis. tun skla.

### Míra recyklace a energetického využití obalových odpadů (2023) – vývoj



Zdroj: EKO-KOM

Tereza Hrtúsová, Tomáš Kozelský, Radek Novák  
Ekonomické a strategické analýzy



# EU dotace a financování



V letech 2014–2020 IROP financoval 159 projektů v sociálním podnikání. Projekty umožnily vznik 522 pracovních míst pro osoby znevýhodněné na trhu práce (zdravotně postižení či dlouhodobě nezaměstnaní). Podpora se zaměřila na různé typy sociálních podniků (kavárny, minipivovary, prádelny, zpracování ovoce, zahradnické služby nebo úklidové práce).

## SOCIÁLNÍ PODNIKÁNÍ: PŘINESLO PŘES 500 PRACOVNÍCH MÍST PRO ZNEVÝHODNĚNÉ OSOBY

V programovém období 2014–2020 Ministerstvo pro místní rozvoj prostřednictvím Integrovaného regionálního operačního programu (IROP) podpořilo v sociálním podnikání 159 projektů za 538,6 milionu korun. Mezi podpořenými jsou i řemeslné minipivovary, ve kterých pracují mimo jiné sociálně vyloučené osoby znevýhodněné na trhu práce.

IROP rozděluje peníze poskytnuté z Evropského fondu pro regionální rozvoj (EFRR) pro různorodé oblasti regionálního rozvoje. V oblasti sociálního podnikání se podpora zaměřuje na rozvoj sociálních podniků a vytváření pracovních míst pro osoby znevýhodněné na trhu práce. Může se jednat o kavárny, minipivovary, prádelny, ale i projekty na zpracování ovoce, zahradnické služby, úpravu zeleně, údržbu nemovitostí nebo úklidové práce.

Sociální podnikání podporované z IROP v letech 2014–2020 přineslo zlepšení životních podmínek osobám, které mají obtíž s uplatněním na trhu práce. Celkem se podařilo vytvořit 522 pracovních úvazků.

Sociální podnikání z IROP vzniká a rozvíjí se s cílem pomáhat sociálně vyloučeným osobám a těm, kterým sociální vyloučení hrozí. Umožňuje jim vstup na trh práce, čímž podporuje jejich integraci a ekonomickou soběstačnost. Zisk je přednostně využíván pro další rozvoj sociálního podnikání.

Minimálně 30 % zaměstnanců v těchto sociálních podnicích musí pocházet z cílových skupin, jako jsou zdravotně znevýhodnění, dlouhodobě nezaměstnaní a evidovaní na Úřadu práce ČR, osoby s opakovanými problémy při hledání zaměstnání, propuštění vězňů nebo mladí lidé, kteří absolvovali ústavní nebo ochrannou výchovu.

### Tipy pro milovníky tradiční řemeslné výroby piva

Díky podpoře IROP se mohou rozvíjet i malé řemeslné pivovary. Například v Neratově IROP podpořil projekt za více než 3,6 milionu korun z EFRR, z čehož byla mimo jiné vybavena novostavba pivovaru technologií pro vaření piva a ležáckými tanky. Díky této investici našlo smysluplnou práci 6 lidí s postižením.

Velmi oblíbeným moravským výrobcem řemeslného piva je i pivovar Tišnov. Loni sklízel významné úspěchy například v degustační soutěži Golden Bohemia. V kategorii Polotmavý silný sudový ležák obsadil s pivem „Abatyše Barbora“ nejvyšší možnou příčku. Na realizaci projektu bylo z EFRR poskytnuto přes 2,6 milionu korun. Podpořilo se navýšení kapacity ležáckého sklepa a zakoupení cylindro-kónického tanku pro výrobu svrchně kvašených piv, díky čemuž došlo k vyšší produkci minipivovaru a navýšení počtu zaměstnanců. Celkem vznikly 3 pracovní místa pro osoby vyčleněné z trhu práce.

Slovácký pivovar v obci Šardice zase vyladil své ležáky do detailů. V pivovaru se vaří pivo již od roku 2011 a aktivně sledují trendy, známé technologie, recenze produktů a vývoj trhu. Záměrem bylo vytvořit regionálně známou značku, která bude stálíci na všech slavnostech v okolí, a k tomu bylo potřeba rozvíjet technologie. Dříve pivo vařili ve spřátelených pivovarech. IROP tady přispěl částkou přes 4 miliony korun z EFRR, které byly využity nejen na pořízení samotné technologie na výrobu piva, ale i rekonstrukce objektu pivovaru. Můžete tady ochutnat i novinku – speciální pivo, které vzdává hold místním horníkům za jejich celoživotní přínos regionu.

Zdroj: MMR

### Přehled vybraných dotačních výzev 2024

INOVACE OP TAK	TREND- TECHNOLOGIČTÍ LIDŘI TACR	FVE NAD 1 MWp MF	FVE 10 KW - 5 MW S VLASTNÍ SPOTŘEBOU MF	UDRŽITELNÉ HOSPODÁŘENÍ S VODOU OP TAK	ZÁRUKA ELEKTROMOBILITA NRB	ÚSPORY ENERGIE OP TAK	VĚTRNÉ ELEKTRÁRNY OP TAK	DIGITÁLNÍ PODP OP TAK	POTENCIÁL OP TAK
Otevřeno	Otevřeno	Otevřeno	Otevřeno	Otevřeno	Otevřeno	Otevřeno	Otevřeno		
Přijem žádostí -> Do 31.07.2024	Přijem žádostí -> Do 14.08.2024	Přijem žádostí -> Do 10.09.2024	Přijem žádostí -> Do 31.10.2024	Přijem žádostí -> Do 27.12.2024	Přijem žádostí -> Do 30.09.2025	Přijem žádostí -> Do 31.10.2025	Přijem žádostí -> Do 31.10.2025	Přijem žádostí Od 15.07.2024	Přijem žádostí Od 11-2024
Podpora produktové a procesní inovace podniku financováním stavby, technologie, software a práv k užívání duševního vlastnictví, certifikace produktů. Jde o investice související se zavedením nové vyvinutých či inovovaných produktů a procesů do výroby, resp. na trh.	Podpora výzkumu a vývoje: osobní náklady, smluvní výzkum, cestovné, ale také všechny materiály a komponenty potřebné pro práci na projektu, či nepřímé náklady (nájemné), odpisy.	Instalace nových fotovoltaických elektráren vč. možnosti akumulace prostřednictvím baterií i elektrolyzáru. Jedná se o soutěžní výzvu.	Instalace nových fotovoltaických elektráren vč. možnosti akumulace prostřednictvím baterií i elektrolyzáru. Výroba či energie je určena především pro vlastní spotřebu.	Realizace opatření na úspory vody a optimalizaci využití vody v podnikatelské sféře formou zvýšení účinnosti rozvodů, snížení spotřeby technologií, využití dešťové vody a zavedení recyklace nebo cirkulace vody.	Nákup vozidla na elektrický či vodíkový pohon a dobíjecí stanice. Program kombinuje dotaci pro osobní/nákladní automobil a záruku až 70 % hodnoty úvěru od NRB.	Zateplení budov, výměna oken a dveří, náhrada výrobních technologií, OZE, modernizace osvětlení, rozvodů elektřiny, plynu a tepla, akumulace energie, využití odpadního tepla apod. Uplatnit lze např. i energetický posudek, projekt. dokumentaci.	Výstavba větrných elektráren: tj. pořízení majetku, inženýrská činnost a projektová dokumentace.	Pořízení hardware a software: ERP/CRP/DMS systémy, čtečky čárových kódů, vnitropodnikové sítě, chytré logistické a skládávací technologie; kybernetická bezpečnost apod.	Založení nebo rozšíření (jednotky) podnikového průmyslového výzkumu, vývoje a inovací s podporou pořízení, strojů/zřízení na investice do budov (novostavby a stavební úpravy).

GRANTIKA Š

www.grantika.cz

Informace obsažené v tomto materiálu mají povahu nezávazného a informativního sdělení. Nejsou návrhem na uzavření smlouvy. Pro zjištění přesných parametrů dotační podpory a ověření její přiměřenosti pro vaši osobu kontaktujte prosím poradce Erste Grantika Advisory, a.s.

Tento materiál vám byl zaslán na základě předchozí komunikace nebo vašeho zájmu. Souhlas se zasláním informací můžete kdykoliv odvolat např. telefonicky na lince 737 900 200.



# Statistické okénko



Vybrané statistiky klíčových ukazatelů týkající se Zelené dohody pro Evropu. Emise skleníkových plynů, investice do VaV, Spotřeba primární energie, pokrytí vysokorychlostním internetem, podíl aut s nulovými emisemi na prodejích a produkce komunálního odpadu na obyvatele. Zdrojem dat je Eurostat. Pro více informací navštivte následující [odkaz](#).

## Klíčové ekonomické ukazatele

	Emise skleníkových plynů (1990=100)				Investice do VaV (% HDP)				Spotřeba primární energie (TOE/obyv.)			
	2019	2020	2021	2022	2019	2020	2021	2022	2019	2020	2021	2022
Belgie	83,2	75,8	78,4	74,3	3,16	3,40	3,43	3,43	4,21	3,80	4,21	3,87
Německo	63,6	58,0	60,2	60,3	3,17	3,13	3,13	3,13	3,43	3,15	3,26	3,10
Estonsko	51,2	36,0	38,5	41,2	1,62	1,75	1,77	1,78	3,61	3,25	3,34	3,50
Irsko	111,7	106,1	110,4	110,3	1,16	1,15	1,11	0,96	2,98	2,70	2,75	2,80
Řecko	81,7	69,1	72,5	73,8	1,27	1,51	1,46	1,48	2,08	1,80	1,92	2,01
Španělsko	108,9	89,3	96,6	101,4	1,25	1,41	1,41	1,44	2,56	2,22	2,35	2,37
Francie	81,0	70,9	75,7	73,7	2,19	2,27	2,22	2,18	3,49	3,08	3,29	3,02
Chorvatsko	81,0	75,5	77,2	81,7	1,08	1,24	1,24	1,43	2,02	1,92	2,09	2,15
Itálie	74,8	67,9	75,2	76,1	1,46	1,51	1,43	1,33	2,44	2,23	2,46	2,36
Kypr	156,7	139,1	147,2	150,8	0,71	0,84	0,80	0,77	2,88	2,47	2,57	2,72
Lotyšsko	69,6	82,4	94,9	111,7	0,64	0,73	0,75	0,75	2,38	2,24	2,37	2,29
Litva	33,9	32,8	34,6	29,9	0,99	1,13	1,10	1,02	2,25	2,23	2,37	2,23
Lucembursko	92,7	78,0	81,2	72,3	1,18	1,10	1,04	0,98	7,26	6,25	6,55	5,82
Malta	93,9	81,4	83,4	94,1	0,56	0,65	0,65	0,65	1,73	1,44	1,48	1,68
Nizozemsko	84,9	75,4	76,8	72,2	2,18	2,32	2,27	2,30	3,68	3,35	3,46	3,17
Rakousko	125,1	101,4	98,9	103,0	3,13	3,20	3,26	3,20	3,63	3,35	3,53	3,34
Portugalsko	94,2	80,6	77,3	80,8	1,40	1,61	1,67	1,71	2,15	1,89	1,88	2,00
Slovinsko	114,6	107,5	109,0	107,2	2,04	2,14	2,13	2,11	3,12	2,93	3,00	2,93
Slovensko	54,3	46,5	52,7	46,4	0,82	0,90	0,92	0,98	2,93	2,78	3,02	2,85
Finsko	105,8	87,8	105,6	105,3	2,80	2,91	2,99	2,95	5,81	5,41	5,68	5,43
Bulharsko	55,1	47,4	54,9	60,4	0,83	0,85	0,77	0,77	2,59	2,46	2,70	2,93
Česko	68,5	64,2	65,5	63,1	1,93	1,99	2,00	1,96	3,72	3,51	3,76	3,62
Dánsko	62,3	56,0	56,2	54,8	2,94	2,97	2,76	2,89	2,90	2,65	2,79	2,71
Maďarsko	65,2	60,6	61,7	58,1	1,47	1,59	1,64	1,39	2,51	2,45	2,57	2,48
Polsko	81,9	78,0	84,2	77,6	1,32	1,39	1,43	1,46	2,64	2,56	2,75	2,67
Rumunsko	29,8	27,0	29,1	27,5	0,48	0,47	0,47	0,46	1,66	1,61	1,73	1,63
Švédsko	58,3	18,4	24,2	27,6	3,39	3,49	3,40	3,40	4,45	3,99	4,16	4,05
EU	73,9	66,1	69,9	69,0	2,22	2,30	2,27	2,24	3,03	2,76	2,93	2,81

	Vysokorychlostní internet (pokrytí v %)				Tržní podíl elektromobilů v EU v %				Produkce komun. odpadu (kg/ob.)			
	2019	2020	2021	2022	2020	2021	2022	2023	2018	2019	2020	2021
Belgie	66,5	67,5	68,9	78,3	10,7	18,4	26,5	40,6	409	416	729	755
Německo	32,7	55,9	74,9	70,1	13,5	26,0	31,4	24,6	606	609	641	620
Estonsko	57,4	70,9	73,4	79,2	2,3	2,9	5,4	8,8	405	369	383	395
Irsko	35,4	66,7	78,3	83,8	7,4	15,8	22,2	27,1	598	625	644	n/a
Řecko	7,1	10,2	19,8	27,8	2,6	6,9	7,9	11,3	515	524	n/a	n/a
Španělsko	89,0	91,7	93,8	93,3	4,8	7,8	9,6	12,0	475	472	464	472
Francie	43,8	52,6	63,4	73,3	11,3	18,3	21,6	26,0	557	555	538	565
Chorvatsko	43,2	46,5	51,7	61,5	1,9	4,2	5,1	4,6	432	445	418	447
Itálie	30,0	33,7	44,2	53,7	4,3	9,4	8,7	8,6	499	503	487	495
Kypr	10,1	26,2	41,4	60,0	0,4	1,7	5,4	8,8	646	648	609	633
Lotyšsko	88,1	88,1	90,7	91,5	2,9	4,0	8,2	10,8	407	439	478	461
Litva	61,0	67,1	78,2	78,0	1,1	3,7	7,9	7,5	464	472	483	480
Lucembursko	90,7	91,7	92,6	93,3	11,4	20,5	24,3	32,3	803	791	790	793
Malta	100,0	100,0	100,0	100,0	n/a	n/a	n/a	30,5	672	697	643	611
Nizozemsko	88,6	89,8	90,6	97,8	25,1	29,5	34,6	43,6	511	508	533	515
Rakousko	13,8	39,3	45,4	54,8	9,5	20,0	22,1	27,0	579	588	834	835
Portugalsko	83,0	86,6	90,5	93,0	13,5	19,7	21,7	31,8	507	513	513	513
Slovinsko	63,8	65,6	72,4	75,5	3,1	3,5	6,2	11,0	486	504	487	511
Slovensko	45,5	50,2	66,7	71,3	1,9	3,0	3,7	6,1	414	421	478	497
Finsko	61,8	66,7	68,0	70,8	18,1	30,8	37,6	54,4	551	566	609	630
Bulharsko	65,2	75,2	81,4	85,6	n/a	1,7	4,0	5,8	407	442	408	445
Česko	29,3	33,3	52,5	53,2	2,6	3,2	3,9	5,4	494	500	543	570
Dánsko	93,0	93,8	94,9	96,3	16,4	35,3	38,6	46,3	814	844	814	769
Maďarsko	42,6	48,6	71,8	80,3	4,7	7,0	8,6	10,5	381	387	403	416
Polsko	60,3	64,6	70,0	70,7	1,9	3,7	5,0	6,4	329	336	346	362
Rumunsko	68,1	75,9	87,1	95,6	2,2	7,4	9,0	10,6	272	280	290	302
Švédsko	77,1	80,5	82,5	84,6	32,2	45,0	56,1	59,8	434	449	431	418
EU	50,1	59,6	69,9	73,4	10,5	18,0	21,6	22,3	500	504	521	527