



# Obsah

Události v EU:	Předsednictví v Radě EU se ujalo Rakousko	strana 2
Brusel Inside:	Letní bruselská sinusoida	strana 5
Sloupek Komise:	Důvěra v Unii roste a podpora hospodářské a měnové unie je na nejvyšší úrovni	strana 6
Drobnohled:	Umělá inteligence klepe průmyslu na dveře	strana 8
Hlavní téma:	Návrh nařízení Evropské komise k budoucí podobě kohezní politiky pro období 2021 – 2027	strana 9
Průvodce podnikáním:	Malta	strana 13
EU Seriál:	Nové nástroje na podporu hospodářské a měnové unie	strana 15



## EKONOMICKÉ A STRATEGICKÉ ANALÝZY

David Navrátil

hlavní ekonom České spořitelny

+420 224 995 439, [dnavratil@csas.cz](mailto:dnavratil@csas.cz)

Petr Zahradník

+420 956 765 213, [pzahradnik@csas.cz](mailto:pzahradnik@csas.cz)

### EU OFFICE / KNOWLEDGE CENTRE

Tomáš Kozelský

+420 956 718 013, [tkozelsky@csas.cz](mailto:tkozelsky@csas.cz)

Tereza Hrtusová

+420 956 718 012, [thrtusova@csas.cz](mailto:thrtusova@csas.cz)

Radek Novák

+420 956 718 015, [radeknovak@csas.cz](mailto:radeknovak@csas.cz)

Česká spořitelna, a.s.

Budějovická 1518/13b

140 00 Praha 4

[EU\\_office@csas.cz](mailto:EU_office@csas.cz)

<http://www.csas.cz/eu>

Obsahovými partnery Měsíčníku EU aktualit jsou

Zastoupení Evropské komise v ČR a portál EurActiv.cz



Informace o evropské politice  
v češtině

[www.euractiv.cz](http://www.euractiv.cz)

Milí čtenáři,

řada z vás si možná právě nyní balí svá zavazadla a chystá se někam vycestovat. Někteří za krásami domoviny, jiní po Evropě či za její hranice. Ať už se chystáte kamkoliv, volíte mezi tím, zda se vydáte na vlastní pěst či využijete služeb cestovních kancelářů. Při cestování na vlastní triko jste odkázáni sami na sebe či na své spolucestující – zásadní je umět se společně domluvit :) Společný postup a důvěra jsou prvky, které charakterizují červnové události v EU, a tedy i obsah našeho Měsíčníku...

Jednou z nejzásadnějších událostí (po letech jednání) je shoda představitelů členských zemí EU na společném postoji k řešení migrace. Povinné kvóty na přerozdělování migrantů, které v posledních letech budily rozporuplné reakce a na jejichž základě vznikla také řada nových pojmů (např. „vítač“), na tomto zasedání definitivně padly. Lídři zemí EU se dohodli, že centra zřízená v jednotlivých členských zemích mají rychle rozhodovat o nároku na azyl či návrat nelegálních migrantů. Rozpracován bude také koncept na zřízení záchytných středisek mimo území Evropy. V rámci zasedání Evropské rady byla také potvrzena doporučení udělená členským zemím v rámci Evropského semestru. Nyní by tato doporučení měla být implementována.

„Evropa, která chrání“, tak zní motto předsednictví Rakouska v Radě EU, které se svého „žezla“ chopilo 1. července. Země se chce v následujících šesti měsících zaměřit na bezpečnost a boj proti migraci, zajištění konkurenceschopnosti díky digitalizaci a také zajištění stability v evropském sousedství. Rakousko se předsednictví ujalo již potřetí (v minulosti tuto funkci vykonávalo v letech 1998 a 2006).

Společný postup zvolily země EU také v oblasti boje proti podvodům s DPH. Na zasedání v Lucembursku se ministři financí dohodli na bližší spolupráci a lepší výměně informací. Byla rovněž potvrzena směrnice, která trvale stanoví minimální standardní sazbu DPH na 15 %. Díky těmto novým opatřením by měla být zásadně zlepšena schopnost dohledat osoby, které se dopouštějí daňových úniků.

Fakt, že si EU nepočíná špatně, dokazují výsledky posledního průzkumu mezi občany Unie. Celková důvěra obyvatel se zvyšuje (je na nejvyšší úrovni od konce roku 2010) a optimismus panuje rovněž, pokud jde o současnou ekonomickou situaci či její budoucnost. Výsledkům průzkumu se věnujeme nejen v Událostech, ale také v příspěvku Zastoupení Evropské komise v ČR.

Projevem solidarity a společného úsilí je kohezní politika, v rámci které jsou prostředky bohatších států distribuovány chudším a potřebnějším regionům Unie. Koncem května byly představeny konkrétní návrhy její podoby pro období 2021 - 2027, o kterých jsme informovali již v minulém vydání. Nyní se tématu podrobněji věnujeme na stránkách hlavního tématu, které pro vás připravil Petr Zahradník.

Závěrem přinášíme prolog k dalšímu vydání Měsíčníku, jehož hlavní téma se bude zabývat návrhy k prohlubování hospodářské a měnové unie. Komise za tímto účelem navrhla nový program na podporu reforem a evropskou funkci investiční stabilizace. Více se o těchto záměrech dočtete na straně 15.

Přeji vám krásně prožité léto s těmi nejbližšími a pohodově strávenou dovolenou,

Tereza Hrtusová

# Události v EU



Evropská rada: Shoda na řešení migrace a hospodářská politika. - Od 1. července 2018 převzalo předsednictví v Radě EU Rakousko. - Evropské vlády se rozhodly společně bojovat proti podvodům s DPH. - Důvěra obyvatel v Evropskou unii se zvyšuje, většina Evropanů také považuje současnou hospodářskou situaci za dobrou.

## POLITIKA

### Evropská rada: Shoda na řešení migrace a hospodářská politika

Premiéři a prezidenti zemí EU se sešli v Bruselu, aby zde projednali nejdůležitější témata a výzvy, kterým Unie v současné době čelí. Kromě hledání kompromisu v otázkách migrace se Evropská rada zaměřila i na hospodářskou politiku. Schválení závěrů summitu Evropské rady zkomplikovala Itálie, která trvala na dosažení dohody ohledně sdílení odpovědnosti za příchozí migranty.

Devítihodinové jednání ale nakonec skončilo úspěšně a **lídři členských zemí potvrdili společný postoj jak k řešení migrace**, tak i k dalším tématům jednání. O dosažení shody informoval předseda Evropské rady Donald Tusk na svém oficiálním Twitteru.

**Summit ve svých závěrech potvrdil mimo jiné i doporučení udělená jednotlivým členským zemím v rámci tzv. Evropského semestru.** Schválením letošních doporučení se cyklus Evropského semestru posunul do závěrečné, ale také nejdůležitější fáze. Nyní čeká členské státy období, ve kterém by měly udělená doporučení začít provádět.

ČR má přitom k některým změnám již nakročeno. Ministerstvo financí informovalo, že je v plánu urychlení povolovacích řízení u velkých staveb. Změnu má přinést novela zákona o urychlení výstavby dopravní a další infrastruktury, která je nyní diskutovaná v Parlamentu. Vláda se chystá také zvýšit transparentnost a efektivitu zadávání veřejných zakázek. V budoucnu by chtěla také dále navyšovat učitelské platy, a zatraktivnit tak tuto profesi.

**Největší výzvou tak pravděpodobně zůstane udržitelost veřejných financí.** Vládou připravované navýšení důchodů může totiž situaci ještě zhoršit.



<https://euractiv.cz/section/cr-v-evropske-unii/news/evropska-rada-potvrdila-doporuceni-ktera-komise-udelila-clenskym-statum-vyzvou-pro-cr-je-duchodova-reforma/>

[http://www.consilium.europa.eu/cs/meetings/european-council/2018/06/28-29/?wpisrc=nl\\_todayworld&wpmm=1](http://www.consilium.europa.eu/cs/meetings/european-council/2018/06/28-29/?wpisrc=nl_todayworld&wpmm=1)

### Předsednictví v Radě EU se ujalo Rakousko

Od 1. července 2018 převzalo předsednictví v Radě EU Rakousko.

Rakousko se v rámci svého předsednictví zaměří na bezpečnost a boj proti nelegální migraci, zajištění prosperity a konkurenceschopnosti prostřednictvím digitalizace a na stabilitu v evropském sousedství.

**Motto rakouského předsednictví zní: „Evropa, která chrání“.** K dosažení tohoto cíle bude přístup Rakouska založen na posílení zásady subsidiarity.

Země si vytyčila **tři hlavní priority:**

- *Bezpečnost a boj proti nelegální migraci;*
- *Zajištění prosperity a konkurenceschopnosti prostřednictvím digitalizace;*
- *Stabilita v evropském sousedství - perspektiva EU pro západní Balkán / jihovýchodní Evropu.*

Rakousko svým předsednictvím uzavírá trio, které tvoří s Estonskem (červenec-prosinec 2017) a Bulharskem (leden-červen 2018).

**Od svého přistoupení k Evropské unii v roce 1995 Rakousko vykonává předsednictví Rady EU již potřetí** (předchozí předsednictví vykonávalo v letech 1998 a 2006).

[https://ec.europa.eu/czech-republic/news/180701\\_Rakousko\\_predseda\\_RadeEU\\_cs](https://ec.europa.eu/czech-republic/news/180701_Rakousko_predseda_RadeEU_cs)

<https://www.eu2018.at/>

## EKONOMIKA A EURO

### Členské státy EU budou společně bojovat proti podvodům s DPH

**Těsnější administrativní spolupráce a lepší výměna informací má pomoci zemím Evropské unie v boji s podvody na dani z přidané hodnoty (DPH).** Na jednání v Lucembursku se na potřebných opatřeních shodli ministři financí členských zemí. Potvrdili také směrnici, která po letech platnosti provizorních pravidel trvale stanoví, že minimální standardní sazba DPH v Evropské unii má být 15 procent.

Rozhodnutí o zlepšení spolupráce a výměny informací národních daňových úřadů i vyšetřovatelů hospodářské trestné činnosti přivítala Evropská komise, která věc navrhla loni v listopadu.



Nová pravidla mají posílit spolupráci mezi státy bloku a umožnit jim, aby podvodnou činnost u DPH řešily rychleji a účinněji, a to včetně těch, které se odehrávají na počítačových sítích.

Země budou více využívat počítačové systémy, informace o skupinách podílejících se na těch nejzávažnějších případech organizovaného zločinu v této oblasti budou nyní systematicky sdíleny s donucovacími orgány EU.

**Nová opatření podle Komise „zásadnělepší schopnost vysledovat osoby dopouštějící se daňového úniku“** a subjekty, které si daňové příjmy přisvojují k vlastnímu užítku.

Nová pravidla začnou platit už nyní, uplatňovat se ale začnou až od začátku roku 2020, především kvůli potřebě ustavit příslušná technologická řešení.

**Podvody na DPH představují každoročně pro členské země EU rozpočtové ztráty až 50 miliard eur** (skoro 1,3 bilionu Kč), upozornila Komise. Na DPH, která je pro unijní země důležitým a stále významnějším zdrojem příjmů, je založen také jeden ze zdrojů unijního rozpočtu.



**Ministři také schválili směrnici, která sazbu 15 procent stanovuje jako trvalou minimální standardní sazbu DPH.** Ve stejné výši byla na prozatímním právním základě uplatňována už od roku 1993, kdy byla unijní pravidla pro DPH na jednotném trhu poprvé použita.

**Prozatímní pravidlo bylo o další dva roky naposledy prodlouženo v květnu 2016 do konce roku 2017.** Komise už členským zemím předložila návrhy finální reformy celého unijního systému DPH.

<https://euractiv.cz/section/ekonomika/news/evropske-vlady-se-rozhodly-spolecne-bojovat-proti-podvodum-s-dph/>

[http://europa.eu/rapid/press-release\\_IP-18-3868\\_cs.htm](http://europa.eu/rapid/press-release_IP-18-3868_cs.htm)

## EUROBAROMETR

### Důvěra občanů v Evropskou unii na vzestupu

Důvěra obyvatel zemí Evropské unie v současnou osmadvacítku se zvyšuje, většina Evropanů také považuje hospodářskou situaci za dobrou a jsou optimističtí, pokud jde o budoucnost. Vyplývá to z aktuálního průzkumu Eurobarometr. Češi patří v těchto statistikách ke skeptičtějším národům, více než polovina dotazovaných EU spíše nedůvěřuje.

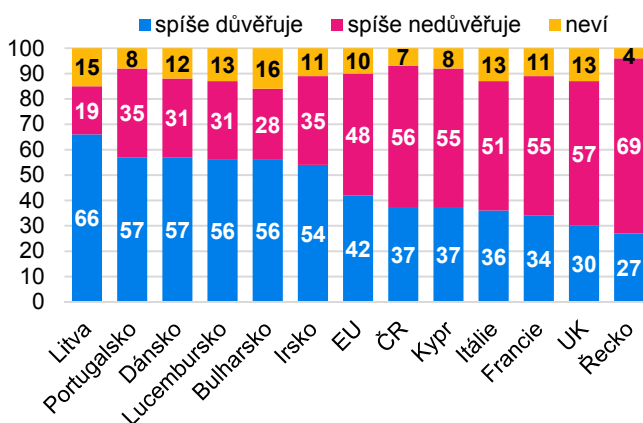
**Jak z průzkumu vyplynulo, důvěra v Evropskou unii je na vzestupu a nachází se na nejvyšší úrovni od podzimu 2010.** Největší důvěra v Evropskou unii je v Litvě (66 procent), Portugalsku (57 procent) a Dánsku (57 procent).

**Od loňského podzimu se důvěra v EU zvýšila v 19 zemích,** zejména v Portugalsku a ve Slovinsku, zatímco v šesti zemích se snížila, hlavně v Belgii, Maďarsku a na Slovensku.

**Důvěra v Evropskou unii zůstává rovněž vyšší než důvěra v národní vlády nebo parlamenty.** Asi 42 procent Evropanů důvěřuje evropskému bloku, zatímco parlamentu a vládě své země důvěřuje pouze 34 procent dotázaných. V České republice důvěřuje vládě 28 procent dotázaných a národnímu parlamentu 19 procent respondentů.

**Průzkum se také Evropanů dotazoval na jejich obavy v současné době.** Jak se dotazovaní vyjádřili, za hlavní problém, kterému EU nyní čelí, považují přistěhovalce. Následuje terorismus, s odstupem pak hospodářská situace, stav veřejných financí v členských státech a nezaměstnanost.

### Důvěra občanů v EU (v %)



Zdroj: Evropská komise

<https://euractiv.cz/section/aktualne-v-eu/news/jarni-eurobarometr-evropane-cim-dal-tim-vic-veri-eu-a-jejim-institucim-nez-svym-narodnim-vladam-a-parlamentum-cesi-zustavaji-skepticti/>

[https://ec.europa.eu/czech-republic/news/180614\\_Eurobarometer\\_jaro\\_2018\\_cs](https://ec.europa.eu/czech-republic/news/180614_Eurobarometer_jaro_2018_cs)

# Události v EU



Čtyři hlavní internetové obchody – Alibaba (AliExpress), Amazon, E-Bay a Rakuten France – se zavázaly že budou rychleji odstraňovat nebezpečné výrobky prodávané prostřednictvím svých internetových obchodů. - Farmáři stárnou a mladých je nedostatek. V zemědělství po celé EU dnes pracuje 22,2 milionu lidí na 10,3 milionu farmách.

## DIGITÁLNÍ AGENDA

### Nákupy přes internet by v EU měly být zase o něco bezpečnější

Čtyři hlavní internetové obchody – Alibaba (AliExpress), Amazon, E-Bay a Rakuten France – se zavázaly že budou rychleji odstraňovat nebezpečné výrobky prodávané prostřednictvím svých internetových obchodů.

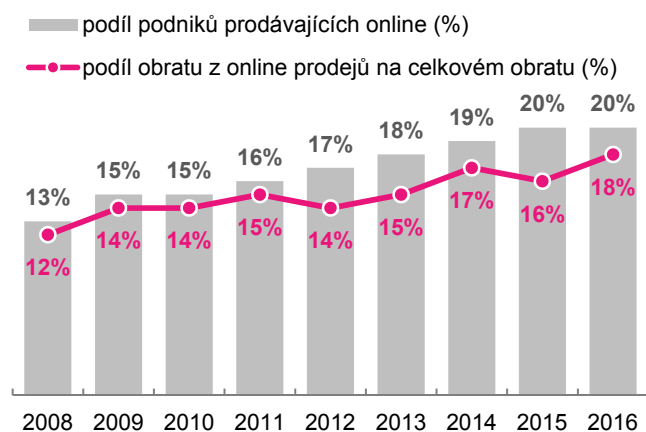
**Na oznámení o nebezpečných výrobcích ze strany orgánů členských států EU budou reagovat do dvou pracovních dnů, na oznámení zákazníků pak do pěti pracovních dnů.** Závazek podepsaly spolu s Evropskou komisí.

Uvedené obchody se zavázaly, že budou do dvou pracovních dnů reagovat na oznámení ze strany státních orgánů a zřídí pro to speciální jednotná kontaktní místa. Zákazníkům umožní jasným způsobem upozornit na nabídku nebezpečných výrobků a odpověď jim zašlou do pěti dnů.

Přijmou také opatření, jež mají zabránit opětovnému zařazení nebezpečných výrobků do prodeje. Spolupráci zhodnotí obchodníci a Komise každého půl roku a zveřejní o tom zprávu.

Podle údajů evropského statistického úřadu Eurostat v EU prodávalo přes internet v roce 2016 celkem 20 % podniků a obrat z online prodeje tvořil 18 % z celkového obrátu.

### Podniky prodávající online a obrat z online prodeje



Zdroj: Eurostat

<https://euractiv.cz/section/digitalni-agenda/news/internetove-obchody-budou-rychleji-bojovat-s-nebezpecnymi-vyrobky-slibili-komisi/>

[http://europa.eu/rapid/press-release\\_IP-18-4247\\_cs.htm](http://europa.eu/rapid/press-release_IP-18-4247_cs.htm)

## ZEMĚDĚLSTVÍ

### Farmáři stárnou a mladých je nedostatek

Zemědělství se stejně jako celá společnost potýká s demografickými změnami zapříčiněnými stárnutím populace.

Generační obměna je sice náročná, za to ale velmi důležitá pro zachování agrárního sektoru.

Odborníci se shodují, že s postupnou obměnou má pomoci podpora rodinných farem, aby potomci sedláků zůstávali na statcích. V zatraktivnění zemědělství je důležitý také rozvoj nových technologií, zemědělské vzdělání a pozitivní mediální prezentace agrárního sektoru.

**V zemědělství po celé EU dnes pracuje 22,2 milionu lidí na 10,3 milionu farmách.** Zatímco průměrný věk farmářů v roce 2004 dosahoval 49,2 let, v roce 2014 to bylo 51,4 let. Není to ovšem pouze evropský výdobytek. Průměrný věk farmářů v USA je 58,3 let.



**Mladí zemědělci zkrátka chybí. Podle údajů Evropské komise z října 2017 žije dnes v Unii jen 5,6 % mladých farmářů.** Mezi současnými 28 členskými státy jsou však značné rozdíly.

V Rumunsku, kde je zemědělský sektor dle počtu farem a pracujících farmářů největší, dosahuje počet agrárníků starších 65 let téměř poloviny. Podobně je na tom i Portugalsko. Naopak v Německu, Rakousku a Polsku pracuje na farmách jen 10 % lidí starších 65 let.

V porovnání s tím, mladí farmáři představují polovinu pracovní síly v zemědělství v Lucembursku a téměř 45 % farmářů v Dánsku. Na opačném konci, s pouhými 14 % mladých farmářů se lze setkat v Portugalsku.

**Ze šetření Českého statistického úřadu z loňského roku vyplývá, že v českém agrárním sektoru pracuje čím dál méně lidí – jejich počet se během let 2000 až 2016 snížil o 40 tisíc.** Dnes se v českém zemědělství nachází zhruba 180 tisíc pracujících. Počet osob mladších 44 let se po roce 2000 v zemědělství snížil o téměř osm procentních bodů na 40,4 %. Starších nad 55 let pracuje v místním zemědělství čtvrtina.

<https://euractiv.cz/section/evropske-finance/news/zemedelci-starnou-mladsi-generace-nemaji-pristup-k-pude-a-na-zemedelstvi-pohlizeji-negativne/>

<http://ec.europa.eu/eurostat/documents/2995521/9028470/5-28062018-AP-EN.pdf/8d97f49b-81c0-4f87-bdde-03fe8c3b8ec2>

Představitelé členských zemí EU se po několika letech neúspěšných jednání dohodli na společném postoji k řešení migrace. Povinné kvóty na přerozdělování migrantů, které v posledních letech budily rozporuplné reakce na zasedání Evropské rady definitivně padly. Lídři zemí EU se dohodli, že bude rozpracován koncept na zřízení záchytných středisek mimo území Evropy.



### LETNÍ BRUSELSKÁ SINUSOIDA

Instituce EU jsou zřejmě odsouzeny k tomu, že nikdy nedosáhnou souběžného stavu „vítězství zdravého rozumu“ a „klidu pro práci“; a možná je tomu dobře. Když se již zdá, že pro jeden zhavý problém může být nalezeno řešení, které zjevně nenahrává jedněmu a neškodí druhému, objeví se problém jiný, kde přístup k jeho řešení připomíná spíše šťouchnutí do sršního hnízda.

Po minimálně třech letech dosti marného snažení přijmout obecně přijatelný postoj k tématu migrace se na červnovém summitu Evropské rady, zdá se, podařilo nalézt model, který je schopen otupit ostří krajních možností nabízejících se řešení a co nejméně iritovat jedny a nepřízůsobovat se druhým. Za krajní řešení považujeme na jedné straně úplné odmítání zabývat se touto věcí a tvářit se, že tento problém není „naším“, ale „jejich“ problémem; a co je nám vůbec do toho.

A na druhém pólu téměř bezbřehé uvolnění cesty pro téměř každého v bláhové představě, že absorpční schopnost Evropy je s ohledem na potenciál migrace nekonečná a že případné problémy je možné řešit až na místě poté, co se migrující přesunou do své vytoužené cílové destinace.

A tento konflikt postojů pak vedl k paradoxu ve sféře vnímání migrace. Pro ty, pro které tento problém není ten „jejich“ a kde lze obvykle počet skutečných migrantů téměř spočítat na prstech obou rukou, se migrační téma stává základem pro neúměrné a z rovnováhy zcela vychýlené zastrašování těch skupin obyvatelstva, pro které vesmír končí za humny jejich vísky, resp. které trpí vysokou mírou informační asymetrie, případně ani objektivně poučení být nechtějí.

A na straně druhé jsou to ty země, pro které se opravdu významná migrační vlna, čítající desetitisíce až statisíce uprchlíků, stala realitou, hovoří na toto téma podstatně méně brunátně, spíše racionálně a pragmaticky, a pouze ty, které si již s problémem nevědí rady, žádají nějakou unijní solidaritu (což je koneckonců více než pochopitelné).

Červnový summit dospěl ke zdravému závěru, že vztah mezi solidaritou a zodpovědností musí být vyvážený, zřejmě ne vynucený a založený na vzájemně zastupitelných alternativách. Koneckonců, v nedávno zveřejněné smršti návrhů, které upravují budoucí podobu Rozpočtu EU na období 2021 – 2027 je migrační stopa a řešení důsledků s ní spojených, více než významná, zřetelná a patrně ku spokojenosti obou táborů; byť ten, který se k migraci příliš nemá a nepovažuje ji za úplně svůj problém, již například ústy maďarského premiéra projevil hlasitý nesouhlas (jež však též může být vnímán jako druh kouřové clony). Každopádně jak pro účely preventivních, tak restriktivních opatření je v budoucím Rozpočtu EU navrženo

dost prostředků, stejně jako na pokud možno hladký průběh integrace těch migrantů, kteří již v Evropě jsou.

A jsme-li u budoucího Rozpočtu EU, za projev jisté trucovitosti lze pak označit jeden ze závěrů nedávné bilaterální schůzky Merkelová – Macron, jemuž však následný zmíněný summit nevěnoval až tak velkou pozornost (což však neznamená, že mu pozornost nebude věnována někdy příště na summitech následujících) – a sice opětovně vyjádřený návrh na vytvoření samostatného rozpočtu euro-zóny.



Jako provokace, či signál odporu může být toto oznámení vnímáno v situaci, kdy je učiněno pár dnů poté, co Evropská komise ve svých návrzích, alespoň pro tuto vývojovou fázi, tento návrh odmítá a jako kompromisní postoj navrhuje sadu opatření pod názvem zesílená rozpočtová linie euro-zóny, zaměřených na prohloubení a dokončení EMU. V této konstelaci může být opravdu snaha opětovně vrátit do hry téma samostatného rozpočtu euro-zóny jako vzdor.

Či jako projev silných států EU vůči komisnímu návrhu, který zřejmě při svém konečném schvalování projde ještě významnými proměnami. Do nich bude na straně druhé moci promlouvat též Česká republika, jež by právě v této oblasti měla snahy o prosazení samostatného rozpočtu eurozóny odmítnout; avšak s nabídkou alternativního a pro ni přínosného návrhu.

*Petr Zahradník*



Zastoupení Evropské komise v ČR naplňuje Měsíčník EU aktualit příspěvkem do rubriky „Sloupek Komise“. V aktuálním vydání je příspěvek věnován výsledkům červnového Eurobarometru - většina Evropanů považuje hospodářskou situaci za dobrou a jsou optimističtí, pokud jde o budoucnost. Podpora hospodářské a měnové unie a eura zůstává na rekordní úrovni.

## DŮVĚRA V UNII ROSTE A PODPORA HOSPODÁŘSKÉ A MĚNOVÉ UNIE JE NA NEJVYŠŠÍ ÚROVNI

Stále více občanů má pocit, že profitují z hlavních politik Unie, a dvě třetiny Evropanů prosazují silnou EU, pokud jde o obchod. Kromě toho většina Evropanů vnímá EU pozitivně a podíl lidí, kteří si myslí, že jejich hlas má váhu, dosáhl své nejvyšší úrovně od roku 2004. To jsou některé z nejdůležitějších výsledků nejnovějšího standardního průzkumu Eurobarometr, který proběhl ve dnech 17. až 28. března a byl dnes zveřejněn.



### 1. Optimismus ohledně ekonomiky a silná podpora eura

Evropané zaujímají i nadále pozitivní stanovisko ke stavu evropského hospodářství (50 %, +2 procentní body od podzimu 2017 oproti 37 %, -2 s negativním stanoviskem) – to je nejvyšší skóre od roku 2007. Ve 25 členských státech většina respondentů uvádí, že hospodářská situace v Evropě je dobrá (v porovnání s 23 členskými státy na podzim 2017). Od podzimu 2017 převažuje pozitivní vnímání ve 21 členských státech.

Poprvé od jara 2007 převažují pozitivní mínění o stavu hospodářství v jednotlivých státech (49 %, +1) nad těmi negativními (47 %, -2). Od podzimu 2017 vzrostlo pozitivní vnímání ekonomiky v 18 členských státech, nejvíce v Portugalsku (43 %, +10), Irsku (79 %, +7), Finsku (77 %, +6) a Litvě (38 %, +6). Toto vnímání se však v jednotlivých členských státech liší. Například v Nizozemsku a Lucembursku považuje stav národního hospodářství za dobrý 93 % obyvatel, kdežto v Řecku pouhých 2 %.

Podpora hospodářské a měnové unie a eura zůstává na rekordní úrovni – tři čtvrtiny respondentů (74 %) v eurozóně podporují jednotnou měnu EU.

### 2. Důvěra v Evropskou unii je na vzestupu

Důvěra v EU je na vzestupu – 42 % (+1) – a nachází se na nejvyšší úrovni od podzimu 2010. V 15 členských státech většina dotázaných důvěřuje EU. Tato důvěra je největší v Litvě (66 %), Portugalsku a Dánsku (v obou zemích 57 %) a v Lucembursku a Bulharsku (v obou zemích 56 %). Od podzimu 2017 se důvěra v EU zvýšila v 19 zemích, zejména v Portugalsku (57 %, +6 procentních bodů) a ve Slovinsku (44 %, +6), zatímco v šesti zemích se snížila, zejména v Belgii (47 %, -6), Maďarsku (44 %, -5) a na Slovensku (44 %, -4).

Celkem 40 % Evropanů vnímá EU pozitivně (37 % zaujalo neutrální stanovisko a pouze 21 % občanů negativní). Tak tomu je v případě 15 členských států, přičemž nejvyšší procentní

podíl je v Irsku (64 %), Bulharsku a Portugalsku (v obou zemích 56 %) a Lucembursku (54 %).

Důvěra v EU zůstává vyšší než důvěra v národní vlády nebo parlamenty. 42 % Evropanů důvěřuje Evropské unii, zatímco 34 % důvěřuje parlamentu a vládě své země.

Většina Evropanů vidí budoucnost EU optimisticky (58 %, +1). To platí pro všechny členské státy kromě těchto dvou: Řecko (kde i přes nárůst optimismu o 5 procentních bodů je 53 % pesimistů oproti 42 % optimistů) a Spojené království (48 % oproti 43 %). Optimismus je nejvyšší v Irsku (84 %), Portugalsku (71 %), Lucembursku (71 %) a na Maltě, v Litvě a v Dánsku (ve všech třech zemích 70 %). Nejmenší je naopak ve Francii (48 %), na Kypru a v Itálii (v obou zemích 54 %).

„Volný pohyb osob, zboží a služeb v rámci EU“ a „mír mezi členskými státy EU“ jsou vnímány jako dva nejpozitivnější výsledky EU – první pro 58 %, druhý pro 54 % Evropanů. Celkem 70 % Evropanů se cítí být občany EU. Poprvé od jara 2010 sdílí tento názor většina respondentů ve všech členských státech.

### 3. Hlavní obavy Evropanů představují migrace a terorismus

Přistěhovalectví je hlavní problém, kterému Unie v současné době čelí (38 %, -1 procentní bod). Následuje terorismus (29 %, -9), s odstupem pak hospodářská situace (18 %, +1), stav veřejných financí v členských státech (17 %, +1) a nezaměstnanost (14 %, +1).

Na úrovni jednotlivých států zůstává hlavní obavou nezaměstnanost (25 %, beze změny), zdravotnictví a sociální zabezpečení (23 %, +3) a přistěhovalectví (21 %, -1). Zdravotnictví a sociální zabezpečení dosáhlo nového rekordu a je nyní na druhém místě poprvé od jara 2007.

### 4. Evropané pocítují přínosy politik a úspěchů Unie

Ve srovnání se situací na jaře 2014 má více občanů nyní pocit, že mají prospěch z hlavních iniciativ Unie, jako je absence nebo menší četnost hraničních kontrol při cestování do zahraničí (53 %, +1), levnější volání při používání mobilního telefonu v jiné zemi EU (48 %, +14), posílení práv spotřebitelů při nákupu zboží či služeb v jiné zemi EU (37 %, +13), nebo zlepšení práv cestujících v letecké dopravě (34 %, +12).

Projevují také silnou podporu prioritám, které stanovila sama Komise. Volný pohyb prosazuje 82 % respondentů (+1) a společnou bezpečnostní a obrannou politiku 75 % (stejný výsledek jako v minulém průzkumu). Poprvé byli občané také dotázáni na jejich stanovisko ohledně obchodní politiky EU a 71% většina jí vyjádřila svou podporu.

Standardní průzkum Eurobarometr 89



V rubrice InfoServis zobrazujeme nadcházející zasedání klíčových rozhodovacích orgánů EU, která jsou doplňována dalšími významnými událostmi. Agenda jednání těchto klíčových orgánů je připravována často jen několik dní před vlastním jednáním a je možno ji vyhledat na těchto odkazech: <http://europa.eu/newsroom/calendar/>; <https://www.eu2018.at/calendar-events/political-events.html>



# InfoServis

## Zasedání klíčových institucí EU

<b>2. - 5. 7. 2018</b>	<b>Štrasburk, Francie</b>	<b>16. 7. 2018</b>	<b>Brusel, Belgie</b>
- Plenární zasedání Evropského parlamentu		- Zasedání Rady pro zemědělství a rybolov	
<b>12. 7. 2018</b>	<b>Brusel, Belgie</b>	<b>16. 7. 2018</b>	<b>Brusel, Belgie</b>
- Euroskupina		- Zasedání Rady pro zahraniční věci	
<b>13. 7. 2018</b>	<b>Brusel, Belgie</b>	<b>17. 7. 2018</b>	<b>Brusel, Belgie</b>
- Zasedání Rady pro hospodářské a finanční věci		- Zasedání Rady pro obecné záležitosti	
<b>16. 7. 2018</b>	<b>Vídeň, Rakousko</b>	<b>24. 7. 2018</b>	<b>Brusel, Belgie</b>
- Neformální setkání ministrů pro konkurenceschopnost		- Zasedání Rady pro hospodářské a finanční věci	

Zdroj: [www.europa.eu](http://www.europa.eu), [www.eu2018.at/calendar-events/political-events.html](https://www.eu2018.at/calendar-events/political-events.html), přístup ke dni 29. 6. 2018



## Dotační kalendář aneb přehled vybraných výzev

Název výzvy	Číslo výzvy	Příjem žádostí	
		Od	Do
<b>Operační program Podnikání a inovace pro konkurenceschopnost</b>			
Školící střediska	III	15. 8. 2018	30. 5. 2019
Aplikace	VI	28. 8. 2018	17. 12. 2018
ICT a sdílené služby - Zřizování a provoz center sdílených služeb	IV	28. 8. 2018	28. 5. 2019
ICT a sdílené služby - Budování a modernizace datových center	IV	31. 8. 2018	31. 5. 2019
Spolupráce - Klastry	VI	28. 8. 2018	28. 11. 2018
<b>Operační program Životní prostředí</b>			
4.4 Zlepšit kvalitu prostředí v sídlech - studie systémů sídelní zeleně s navazující realizací	115	1. 8. 2018	2. 1. 2020

Zdroj: [www.edotace.cz/kalendar/](http://www.edotace.cz/kalendar/); pozn.: názvy výzev obsahují odkaz na bližší informace



Počátky rozvoje umělé inteligence jsou datovány až do 50. let 20. století. Tehdy britský informatik Alan Turing definoval umělou inteligenci tak, že „za inteligentní můžeme stroj prohlásit tehdy, nerozeznáme-li jeho lingvistický výstup od lingvistického výstupu člověka“. V posledních několika letech však umělá inteligence zažívá obrovský rozvoj.

## UMĚLÁ INTELIIGENCE KLEPE PRŮMYSLU NA DVEŘE

Počátky rozvoje umělé inteligence jsou datovány až do 50. let 20. století. Tehdy britský informatik Alan Turing definoval umělou inteligenci tak, že „za inteligentní můžeme stroj prohlásit tehdy, nerozeznáme-li jeho lingvistický výstup od lingvistického výstupu člověka“. Od té doby docházelo na poli vývoje umělé inteligence ke střídání nadšení a úspěchů s deziluzí a nenaplněnými představami.

V posledních několika letech však umělá inteligence zažívá obrovský rozvoj. Počítače umí mluvit, číst text, absorbovat encyklopedické informace, přirozeně jednat s lidmi, identifikovat objekty či rozpoznat optické vzorce. Přístupy a techniky umělé inteligence se staly základní součástí technologického sektoru a jejich konkrétní využití se dostává do většiny lidských činností a odvětví ekonomiky. Průmysl není výjimkou.

Nástup umělé inteligence v průmyslu souvisí s jeho digitalizací a obecně konceptem Průmyslu 4.0. Data přímo z výroby a z dodavatelsko-odběratelského řetězce je možné už dnes pomocí strojového učení a umělé inteligence analyzovat a využít pro zvýšení produktivity výroby a schopnosti dodávat zákazníkům výrobky na míru za cenu hromadné výroby. Velký význam bude mít umělá inteligence v tzv. prediktivním servisu, tedy že díky umělé inteligenci je možné předvídat výpadky produkce, zhoršení kvality nebo opotřebenosti strojů a reagovat ještě dříve, než k nim dojde.

### Umělá inteligence zlidští stroje...

Roboti využívaní ve zpracovatelském průmyslu dnes pracují často rychleji a spolehlivěji než člověk. Dokonce mají některé dovednosti, které člověk nezvládne (zvedání těžkých předmětů, mikroskopická precizní práce, atd.). Ale stále se jedná o poměrně „hloupé“ stroje, jež někdo naprogramoval na omezený okruh činností. Umělá inteligence však může strojům vdechnout schopnost vnímat. To by roboty učinilo mnohem flexibilnějšími, přizpůsobivějšími a schopnějšími spolupracovat s lidmi.



Příkladem může být strojové vidění. Stroje, jež budou umět rozpoznávat obrazy kolem sebe a to, co se kolem nich děje, budou mnohem lépe reagovat na situaci v továrně. Spolupráce s lidmi bude rovněž bezpečnější a předvídatelnější. Samořídící vozíky zase bez nutnosti přeprogramování najdou svůj cíl. Strojové vidění lze využít např. i u kontroly finálních výrobků, kdy trénovaný software pozná pomocí kamer i nejmenší nedostatky, jež lidské oko nepostřehne.



Zjednodušit by se mohla i komunikace lidí se stroji, které je dnes při změně úkolu nutné přeprogramovat. V budoucnu by díky jejich schopnosti porozumění mohlo stačit pouze udělovat pokyny. A to ústně a v češtině.

### ... odhadne poptávku a naplánuje zdroje

Umělá inteligence může dopadnout i na oblasti, jež s roboty přímo nesouvisejí. Pomocí ní je například možné predikovat poptávku po produktech v daném místě a čase. Díky tomu lze zase lépe plánovat dodávky v rámci dodavatelského řetězce (materiál, zásoby, pracovní sílu, finanční potřeby, spotřebu energie apod.). Díky sensorům lze rovněž sledovat součástky, díly či výrobky v celém řetězci od distributorů až po zákazníky, a tím tak vystopovat vady až k jejich původci.

Samostatnou kapitolou jsou pak revoluční změny v automobilovém průmyslu, kdy (nejen) automobilky investují do technologií autonomního řízení. Ty dnes umožňují pomocí kamer, sensorů či lidarů udržovat auto v jízdním pruhu nebo různě asistují řidičům při řízení. V budoucnu dokážou díky umělé inteligenci kompletně převzít řízení.

*Radek Novák*

Dne 29. května byly představeny konkrétní návrhy podoby kohezní politiky pro období 2021 - 2027, o kterých jsme informovali již v minulém vydání Měsíčníku EU aktualit. Nyní se tématu návrhů parametrů kohezní politiky podrobněji věnujeme na dalších stránkách, které pro vás připravil Petr Zahradník. Jaké jsou její cíle a hlavní změny?



## Hlavní téma

# NÁVRH NAŘÍZENÍ EVROPSKÉ KOMISE K BUDOUCÍ PODOBĚ KOHEZNÍ POLITIKY PRO OBDOBÍ 2021 – 2027

Necelý měsíc po zveřejnění celkového obrazu budoucího Víceletého finančního rámce, byla v závěru května odhalena představa Evropské komise o podobě zamýšlené kohezní politiky pro příští programovací období. Tedy tématu, které je v České republice nejvíce spojováno s využíváním možností, nabízených Rozpočtem EU.

Budoucí kohezní politika by měla být zaměřena na **5 investičních priorit** (na rozdíl od 11 tematických oblastí v současnosti):

- **Inteligentnější Evropa** (zaměření na inovace, digitalizaci, ekonomickou transformaci a podporu malých a středních podniků);
- **Zelenější a bezuhlíková Evropa** (transformace energetiky, podpora obnovitelných zdrojů, opatření k naplňování klimatických cílů);
- **Propojenější Evropa** (strategické dopravní a digitální sítě);
- **Sociálnější Evropa** (provádění Evropského pilíře sociálních práv; podpora zaměstnanosti respektující kvalitativní rozměr vytvářených pracovních míst, vzdělávání, dovedností, sociálního začleňování a rovného přístupu ke zdravotní péči);
- **Evropa bližší občanům** (podpora místně vedených strategií rozvoje a udržitelného rozvoje měst v EU).

Investice do regionálního rozvoje mají být převážně zaměřeny na první dvě investiční priority, kterým má být přiděleno 65 % až 85 % zdrojů Evropského fondu regionálního rozvoje (ERDF) a Kohezního fondu, v závislosti na relativním bohatství členských států.

Přestože kohezní politika pokračuje v praxi posledních dvou programovacích období a oslovuje všechny regiony EU, v budoucnosti má být patrnější individuální přístup k rozvojovým potřebám regionů. I nadále pracuje se 3 kategoriemi regionů (méně rozvinuté, přechodné, více rozvinuté); pouze došlo ke změně kritéria pro jejich určení (viz dále).

Zásady pro přidělování prostředků jsou nadále dominantně založeny na ukazateli HDP na obyvatele. Nicméně jsou současně doplněny o nová kritéria (nezaměstnanost mladých lidí, nízká úroveň vzdělání, změna klimatu, přijímání a integrace migrantů), aby došlo k lepšímu zacílení na konkrétní realitu jednotlivých členských států a regionů. Nejvzdálenější regiony budou mít i nadále možnost využívat speciální podporu EU.


Budoucí kohezní politika posílí podporu místně vedených strategií rozvoje a měla by při řízení finančních prostředků dát odpovědnost místním orgánům. Významné podpory se dostane též městskému rozměru kohezní politiky (6 % ERDF má být vyčleněno na účel udržitelného rozvoje měst

a bude zřízen nový program pro městské orgány **Evropská městská iniciativa** (zaměřena na budování kapacit a vytváření partnerských kontaktů).

Pravidla pro kohezní politiku by měla být jednodušší. To by se mělo projevit ve snížení byrokratické zátěže a zjednodušení procedur žádostí o platby při použití jednoduššího vykazování nákladů. Na sedm fondů EU, jež budou realizovány v partnerství s členskými státy metodou sdíleného managementu, se bude vztahovat jednotný soubor pravidel. Evropská komise dává přednost postoji mírnější kontroly u programů s dobrými výsledky a současně se více spoléhá na vnitrostátní systémy při výkonu kontroly při uplatnění zásady jednoho auditu (a tím zabránit duplikaci kontrol).

Budoucí rámec usiluje o dosažení rovnováhy mezi stabilitou prostředí, ve kterém je podpora poskytována a intervence realizovány, a potřebnou rozpočtovou flexibilitou, jež umožní adekvátně reagovat na nově vzniklé skutečnosti. Přezkum v průběhu období identifikuje potřebu změny pro závěrečné dva roky programovacího období. Kritériem budou nejen nově vzniklé priority, ale též vyhodnocení výkonnosti programů a obsah nejaktuálnějších doporučení pro jednotlivé země (kde se projeví posílená vazba s procesem Evropského semestru). V rámci nepřekročitelných mantinelů bude možné převádět prostředky mezi programy bez formálního souhlasu ze strany Evropské komise. V případě přírodní katastrofy bude možná mobilizace zdrojů ještě v tom samém dnu.

Jak již bylo naznačeno, budoucí kohezní politika bude vykazovat silnější míru vazby s Evropským semestrem a správou ekonomických záležitostí EU (governance). V tomto smyslu dojde k zajištění plné doplňkovosti a koordinace s novým, zásadně posíleným **Programem na podporu reformem**. Během rozpočtového období budou celkem dvakrát vzata v úvahu doporučení pro jednotlivé země, vydaná v rámci procesu Evropského semestru. Poprvé by se tak mělo dít na začátku, při koncipování programů kohezní politiky na úrovni členských států; podruhé pak při přezkumu v polovině období. Propojenost s Evropským semestrem by měla být patrná též při formulování **základních podmínek**, pokračovatelů kondicionalit.





Neoddiskutovatelně novým prvkem, který bude kohezní politika sledovat, je téma **migrace**. A to jak přímo, tak v propojenosti s novým **Azylovým a migračním fondem**, jež je součástí nástrojů, které budou podléhat jednotnému společnému základu pravidel. Díky této propojenosti by měla být umožněna efektivní tvorba místních strategií integrace migrantů. Azylový a migrační fond se má zaměřit na krátkodobé potřeby migrantů při příjezdu a kohezní politika podpoří jejich sociální a profesní začlenění.

Úsilí o posílenou synergii by mělo být patrné též vůči nástrojům mimo jednotný soubor pravidel – tedy vůči Společné zemědělské politice, Horizon Europe, LIFE či Erasmus+.

Zajímavými se jeví též různé projevy praktické aplikace principu evropské přidané hodnoty (EVA), které otevírají nové možnosti v rámci programů meziregionální a přeshraniční spolupráce (Interreg). Regiony budou moci použít část alokace, kterou mají k dispozici, na financování projektů přeshraniční spolupráce společně s dalšími regiony.

To by mělo umožnit překonávat stávající přeshraniční překážky a rozvíjet společné služby a další aktivity. Je navržen nový nástroj pro přeshraniční regiony a země, které mají zájem o harmonizaci svých právních rámců – **Evropský přeshraniční mechanismus**. Současně se otevírá prostor pro **meziregionální inovační investice**, kdy regiony naplňující odpovídající předpoklady inteligentní specializace dostanou větší podporu na budování celoevropských klastrů v prioritních odvětvích (data velkého objemu, oběhové hospodářství, vyspělá výroba, kybernetická bezpečnost apod.).

Bude pokračovat zesílený důraz na dodržování výkonnostních pravidel pro intervence ze zdrojů EU. Nadále je počítáno s dodržováním **výkonnostního rámce**, opřeného o kvantifikované cíle. Přezkum výkonnosti by měl být prováděn na roční bázi v podobě dialogu mezi zodpovědnými představiteli jednotlivých programů a Evropskou komisí. Programová výkonnost též projde specifickým posouzením v polovině období. V rámci **platformy otevřených dat** kohezní politiky budou členské státy zavázány každé dva měsíce poskytovat veškeré údaje o provádění kohezní politiky.



Je reálně a korektně konstatováno, že potřeba akcelarovat investiční aktivitu není z pohledu kohezní politiky řešitelná pouze s pomocí dotací; je předpokládáno účinné doplnění dotací finančními nástroji, jež vykazují pákový efekt a umožňují provedení tržního testu, který při nejlepší vůli dotační nástroj v požadovaném smyslu nemůže.

Členské státy nejen budou moci, ale budou též motivovány k tomu, aby část zdrojů, které jsou alokovány pro účely kohezní politiky, byly převedeny ve prospěch nového, centrálně řízeného fondu/programu **InvestEU**; ten mj. umožní přístup k záruce poskytnuté Rozpočtem EU. Členské státy by měly být též motivovány ke kombinaci dotací a finančních nástrojů díky zjednodušení a snazšímu umožnění přilákání soukromého kapitálu do tohoto systému.

Velmi podstatným sekundárním smyslem s ohledem na kohezní politiku je posílení její **reputace**. S ohledem na uvažované zásadní změny v pojetí kohezní politiky je o to důležitější ve všech teritoriích EU zaměřit obsah i formu informovanosti na potřebu těchto změn, vytvoření objektivního, autentického, a přitom srozumitelného obrazu o efektech a přínosech kohezní politiky, i konkrétní ilustraci pozitivních příkladů a výsledků, na nichž se kohezní politika podílela.

Pro tento účel by členské státy a regiony měly mít zvýšené finanční možnosti, zvláště pro účely komunikačních plánů, zaměřených například na sociální média, na větší zviditelnění zvláště velkých projektů apod. Zjednodušit by se měla i formální stránka informování o projektech financovaných ze zdrojů EU v podobě **jednotného značení** pro různé fondy EU, **či jednotného portálu**, který bude informovat nejen o již realizovaných projektech, ale bude představovat též užitečné vodítko pro žadatele na začátku projektového procesu, včetně možností financování. Součástí této iniciativy je též vytvoření **jednotné projektové databáze** ze strany Evropské komise.

K množině zásadně nových principů, na nichž bude budoucí kohezní politika založena, je viditelné **zesílení její vazby vůči Evropskému semestru** a správě ekonomických záležitostí EU.

Přitom je vycházeno z korektního předpokladu, že společné investice a aktivity EU nemohou být oddělovány od širších makroekonomických souvislostí. Evropská komise v tomto duchu navrhuje posílení vazby mezi intervencemi kohezní politiky a Evropským semestrem, usilujícím o koordinaci rámců i výkonu hospodářských politik, s cílem přispění k dobrým podmínkám pro růst a podnikatelské prostředí. Zde dojde k zajištění plné součinnosti a koordinace s novým, resp. zásadně posíleným a zdokonaleným **Programem pro podporu reform**, určeným v rámci úsilí o prohlubování prostředí Hospodářské a měnové unie (EMU) nejen pro země euro-zóny, ale pro všechny členské státy.

Jak konkrétně bude toto propojení probíhat? Na počátku programovacího období 2021 – 2027 bude předkládána podrobná analýza problémových ekonomických oblastí členských států v souvislosti s procesem Evropského semestru v podobě **doporučení pro jednotlivé země**, v daném čase v podobě **plánu pro programování fondů a koncipování programů kohezní politiky**.



**Nejnovější doporučení pro jednotlivé země** budou rovněž představovat **vodítko** pro **střednědobý přezkum programů**, aby bylo možné přizpůsobit tyto programy novým nebo přetrvávajícím problémům. Během tohoto období by měly být členské státy zavázány informovat Evropskou komisi na pravidelné bázi, jaký pokrok vykazují výsledky programů ve spojení s těmito doporučeními.

Je **zachováno dodržování makroekonomických kondicionalit**, aby realizace projektů EU probíhala v co nejzdravějším fiskálním a makroekonomickém prostředí. Jestliže členský stát nepřijme účinná nebo nápravná opatření v souvislosti s hlavními mechanismy správy ekonomických záležitostí EU (governance), tedy v oblasti postupu při nadměrném schodku, při nadměrné makroekonomické nerovnováze, anebo neuskuteční opatření požadovaná programem na podporu stability, Evropská komise navrhne Radě EU, aby pozastavila všechny nebo část závazků či plateb u jednoho či více programů v rámci dotyčného členského státu. Evropská komise však může též z důvodu výjimečných ekonomických okolností nebo na základě odůvodněné žádosti tohoto členského státu doporučit, aby Rada EU tyto sankce neuplatňovala.

V období 2014 – 2020 došlo k zavedení ex-ante kondicionalit; pro období 2021 – 2027 se předpokládá změna v jejich pojetí prostřednictvím **základních kondicionalit** (podmínek); ty by se měly vztahovat na prioritní oblasti zaměření intervencí kohezní politiky a na kontext zadávání veřejných zakázek, státní podporu a dodržování základních práv. Dodržování těchto základních podmínek bude představovat předpoklad pro získání podpory EU a bude během **celého** programovacího období pravidelně sledováno.

V rámci implementace **principu posílené flexibility** je počítáno též s větší mírou součinnosti v rámci Rozpočtu EU; tato se projevuje jak v rámci programů spadajících do **jednotného souboru pravidel** (viz níže), tak i vůči programům mimo tento jednotný soubor.

V prvním případě se to týká například:

- Přípravy místních strategií zaměřených na začleňování migrantů a žadatelů o azyl, kterou má usnadnit **Azylový a migrační fond**; je zaměřen na krátkodobé potřeby po příjezdu (přijetí a zdravotní péče); kohezní politika pak má následně podpořit dlouhodobé sociální a profesní začlenění;
- Snadnější kombinace ERDF a ESF+ v rámci jednoho projektu; to by mělo přinést užitek a být relevantní i v souvislosti s plány rozvoje měst, za účelem regenerace zanedbaných městských oblastí;
- Nového a jasnějšího umožnění snadnější kombinace dotací a finančních nástrojů v rámci jednoho projektu. Dotace by přitom bylo vhodné použít na pokrytí těch oblastí projektu,

kteří nejsou primárně určeny k budoucímu generování příjmů. Předmětem návrhu jsou též ustanovení, umožňující pokrýt vyšší podíl rizika u finančního produktu, v důsledku čehož může dojít k přilákání většího objemu soukromého kapitálu a více investic do projektů, kde existuje veřejný zájem.

V rámci součinnosti mimo jednotný soubor pravidel stojí za zmínku možnost převedení části finančních prostředků určených pro kohezní politiku ve prospěch **InvestEU**, jehož smyslem má být spojení stávajících finančních nástrojů na úrovni EU do jedné struktury, inspirované dosavadní zkušeností Evropského fondu pro strategické investice (EFSI) a jeho orientace na velké, strategicky významné projekty, kupříkladu v oblastech výzkumu a inovací, digitálních sítí či nízkouhlíkového hospodářství. Členské státy si tím zpřístupní záruku poskytovanou Rozpočtem EU.



Další projev součinnosti mezi kapitolami Rozpočtu EU lze identifikovat prostřednictvím **pečetí excellence**, umožňující financování úspěšně vyhodnocených projektů v rámci programu Horizon Europe též zdroji kohezní politiky (bez toho, aby procházely dalším výběrovým řízením; pokud samozřejmě naplňují věcný obsah příslušného programu či vykazují soulad se strategií pro inteligentní specializaci jednotlivého regionu).

Členskými státy se též otevře možnost určitého objemu prostředků určených na kohezní politiku převést do jiného nástroje EU (tehdy budou platit pravidla platná pro tento nástroj).

Předpokládá se též opačná možnost, a sice, že jiné nástroje doplní financování projektu z kohezní politiky. Od této volnosti je očekávána snazší součinnost mezi kohezní politikou a především programy Erasmus+ a LIFE.



## Jednotný soubor pravidel pod sdíleným řízením se týká sedmi fondů:

- Kohezní fond;
- Evropský námořní a rybářský fond;
- Evropský fond pro regionální rozvoj (ERDF);
- Evropský sociální fond Plus (ESF+);
- Azylový a migrační fond (AMIF);
- Nástroj pro správu hranic a víza (BMVI);
- Fond pro vnitřní bezpečnost (ISF).

Pro účely kohezní politiky je pro období 2021 – 2027 vyčleněna částka 330,6 mld. EUR, zajišťující přímo naplňování hospodářské, sociální a územní koheze. Na jednotlivé fondy a jejich části je tato alokace rozdělena následujícím způsobem:

<b>Koheze celkem: 330,624 mld. EUR</b>
<b>ERDF: 200,629 mld. EUR</b>
v tom:
Cíl Investice pro růst a zaměstnanost: 190,752 mld. EUR
Cíl Evropská územní spolupráce: 8,43 mld. EUR
Podpora nejvzdálenějších a řídko osídlených regionů: 1,447 mld. EUR
<b>Kohezní fond: 41,349 mld. EUR</b>
v tom:
příspěvek pro Nástroj pro propojení Evropy: 10 mld. EUR
<b>ESF+: 88,646 mld. EUR.</b>

## Cíle kohezní politiky:

1. *Inteligentnější Evropa (inovativní a inteligentní ekonomická transformace);*
2. *Zelenější a nízkouhlíková Evropa (přechod na čistou a spravedlivou energii; zelené a modré investice; naplnění klimatických cílů);*
3. *Propojenější Evropa (mobilita a regionální propojenost sítí informačních a komunikačních technologií);*
4. *Sociální Evropa (provádění Evropského pilíře sociálních práv);*
5. *Evropa bližší občanům (trvale udržitelný a integrovaný rozvoj městských, venkovských a pobřežních oblastí prostřednictvím místních iniciativ).*

Členský stát připraví Dohodu o partnerství; obsahuje tyto prvky:

- Vybrané cíle politiky a určení fondů a programů, které budou tyto cíle plnit, včetně odůvodnění;
- Pro každý vybraný cíl: souhrn politických rozhodnutí a očekávaných výsledků pro každý fond, včetně InvestEU; koordinací, vymezení a doplňkovost mezi fondy a programy;

- Předběžné finanční přiděly, včetně jejich rozdělení podle kategorií regionů;
- Částky příspěvku do InvestEU;
- Seznam plánovaných programů;
- Souhrn opatření k posílení administrativních kapacit.

Členský stát též připraví **výkonnostní rámec**, tvořený ukazateli výstupů a výsledků souvisejícími se specifickými cíli, stanovenými v nařízeních pro jednotlivé fondy; pro ukazatele výstupů milníky, které je třeba dosáhnout do roku 2024; pro ukazatele výstupů a výsledků cíle, které je třeba dosáhnout do roku 2029. Velmi podrobně a návodně jsou popsány **obsahové náležitosti programu**.

**Kategorizace regionů pro využívání ERDF a ESF+** je následující:

- **Méně rozvinuté regiony;** jejich HDP na obyvatele je menší než 75 % průměru EU;
- **Přechodové regiony;** jejich HDP na obyvatele se pohybuje mezi 75 % a 10 % průměru EU;
- **Rozvinutější regiony;** jejich HDP na obyvatele je vyšší než 100 % průměru EU.



Pro účely **Kohezního fondu** je použito kritérium hodnoty menší než 90 % ukazatele hrubého národního příjmu (HND).

V případě Cíle Investice pro zaměstnanost a růst (97,5 % prostředků pro kohezní politiku) je rozdělení celkové disponibilní částky s ohledem na regionální klasifikaci následující:

- **Méně rozvinuté regiony;** 61,6 % celkové částky na tento cíl; 198,6 mld. EUR;
- **Přechodové regiony;** 14,3 % celkové částky na tento cíl;
- **Rozvinutější regiony;** 10,8 % celkové částky na tento cíl;
- **Členské státy podpořené kohezním fondem;** 12,8 % celkové částky pro tento cíl;
- **Nejvzdálenější regiony;** 0,4 % celkové částky pro tento cíl.

**Míra spolufinancování** s ohledem na regionální klasifikaci umožní méně rozvinutým regionům poskytnout příspěvek z Rozpočtu EU až 70 %, přechodovým regionům pak 55 % a vyspělejším pak 40 %.

Petr Zahradník

Rubrika Průvodce podnikáním je součástí poradenského programu „Průvodce podnikáním v zahraničí“, v rámci kterého poskytujeme našim klientům z řad malých a středních podniků informace, jak úspěšně expandovat do zahraničí a jaké je zde čeká podnikatelské klima. V červencovém vydání se zaměříme na zemi, která je možná pro některé destinací letošní dovolené - Malta.



# Průvodce podnikáním

## MALTA

### Základní údaje

<b>Oficiální název</b>	Maltská republika
<b>Počet obyvatel</b>	460 297 (2017)
<b>Rozloha</b>	316 km <sup>2</sup>
<b>Měna</b>	euro (od roku 2008)

Zdroj: *The World Factbook*

Maltská republika je souostroví, které se nachází ve Středozezemním moři mezi Sicílií, Tuniskem a Libyí. Malta se z geografického hlediska člení na šest ostrovů, z čehož obydlené jsou jen tři (Malta, Gozo a Comino). Státním zřízením je republika s jednokomorovým parlamentem, jehož poslanci jsou voleni na 5 let. Předsedou vlády je od března 2013 Joseph Muscat. Maltskou prezidentkou je od dubna 2014 Marie Lousie Coleiro Preca.

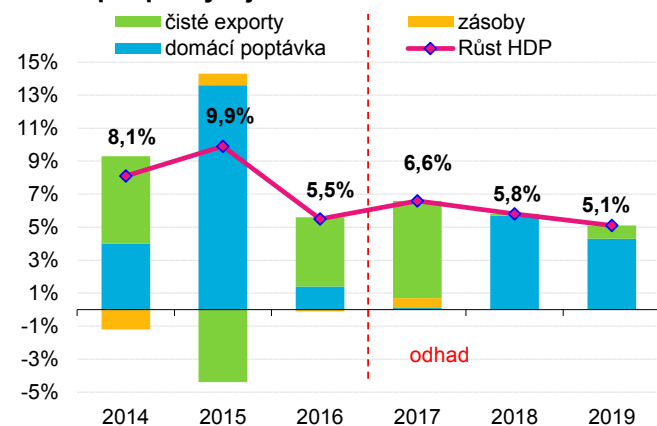
### Zahraniční obchod

Hlavním vývozním artiklem Maltské republiky jsou chemické produkty (farmaceutika, jež tvoří čtvrtinu vývozu), stroje a zařízení a výrobky z minerálních produktů. Export míří hlavně do Německa, USA, Francie a Itálie. Do Maltské republiky se zboží dováží hlavně z Itálie (zhruba pětina), Německa a Kajmanských ostrovů. Největší část importu tvoří stroje a přepravní zařízení a minerální produkty (paliva, maziva).

### Makroekonomický výhled

Podle jarní prognózy Evropské komise je hospodářský růst Malty nejvyšší v celé Evropské unii. Odhad růstu maltské ekonomiky na rok 2018 (5,8 % HDP) převyšuje průměr EU o 2,5 procentního bodu. V letech 2016 a 2017 se na tomto

### HDP a příspěvky k jeho růstu



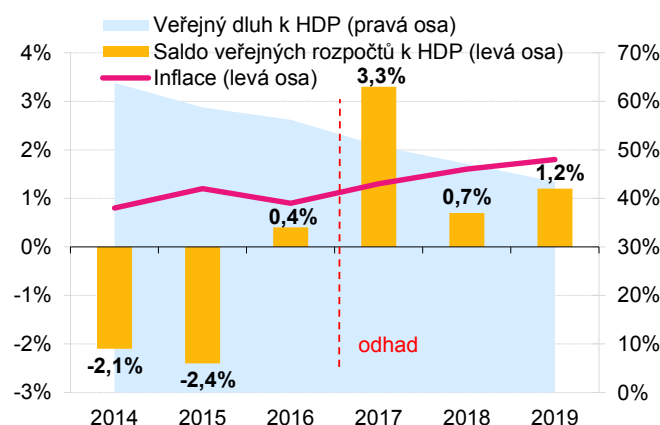
Zdroj: *Evropská komise*

růstu podílel hlavně čistý export a pro roky 2018 a 2019 převezme otěže oživená domácí poptávka. Vysoká spotřební důvěra pramení z dobré situace na trhu práce, napomáhá tomu nízká míra nezaměstnanosti (ve výši 4 %) a růst mzdového ohodnocení. V roce 2019 bude hnacím motorem růstu ve výši 5,1 % HDP vedle domácí spotřeby i přínos čistého exportu a nárůst investic.



Míra inflace má mírně rostoucí trend a v roce 2019 by měla atakovat 2% hranici. Saldo veřejných rozpočtů se daří od roku 2016 držet kladné - s odhadovaným přebytkem 3,3 % HDP v roce 2017. Přebytek rozpočtu a silný ekonomický růst se podepisuje i pod velmi výrazným snižováním veřejného dluhu. Mezi roky 2015 a 2019 by měl veřejný dluh klesnout o více jak 15 procentních bodů na 43,4 % HDP z 58,7 % HDP.

### Veřejné finance a inflace



Zdroj: *Evropská komise*

### Trh práce

Trh práce těží z dobré hospodářské kondice Malty, daří se a klesá i počet nezaměstnaných. Míra nezaměstnanosti by měla v letech 2018 i 2019 zůstat na skvělých 4 %.

### Základní ukazatele trhu práce

Míra nezaměstnanosti (květen 2018)	3,9 %
Produktivita práce k Ø EU (2017)	77,7 %
Minimální mzda (2018)	747,54 €

### Ø měsíční náklady práce v odvětvích (2017)

	Malta	ČR
Průmysl (NACE Rev 2. B-E)	2 300 €	1 737 €
Stavebnictví	1 686 €	1 629 €
Velkoobchod a maloobchod	1 824 €	1 675 €
Ubytování, stravování, pohostinství	1 528 €	1 144 €

Zdroj: *Eurostat*



Tlak na růst mezd je poměrně mírný, růst nákladů práce se očekává v nižších jednotkách procent. Náklady práce se pohybují zhruba 120 % českých nákladů práce. Minimální mzda je pro rok 2018 stanovena na 747,54 eur.

## Základy obchodního práva

Malta se v žebříčku Doing Business 2018 umístila v rámci kategorie „Založení společnosti“ až na 102. místě. Založení společnosti zabere zhruba 16 dní a zahrnuje 8 kroků. Vyjde minimálně na 1 270 eur. Za registraci společností na Maltě zodpovídá Malta Financial Services Authority.

## Daně

Základní sazba korporátní daně v Maltské republice činí 35 %. A nutno dodat, že výši korporátní sazby se Malta řadí na špičku mezi členskými státy EU.

Na Maltě se uplatňují 4 sazby daně z příjmu fyzických osob. Rozlišují rodinný stav poplatníka pro výši hranice příjmů. V případě svobodné osoby se na zdanitelný příjem do výše 9 100 eur uplatňuje 0% sazba, 15 % od 9 101 do 14 500 eur, 25 % (14 501 – 60 000 eur), 35 % (60 001 – a více).

Daň/odvod	Sazba
Korporátní daň	35 %
Daň z příjmu jednotlivců	0 % / 15 % / 25 % / 35 %
DPH (základní/snížené)	18 % / 7 % / 5 % / 0 %

Zdroj: VATlive, Deloitte, KPMG

Základní sazba daně z přidané hodnoty činí 18 %. Snížená 7% sazba DPH se aplikuje na hotely a využívání sportovních zařízení, další snížená 5% sazba se uplatňuje na knihy, periodika, drobné opravy, dodávky elektrické energie.

Index	Pořadí států			Charakteristika
	Malta	ČR	z počtu	
Doing Business	84.	30.	190	Hodnotí podmínky pro podnikání (celkem 10 subindexů)
Index ekonomické komplexity	-	9.	124	Úroveň produkčních možností země
Světový index míru	-	7.	163	Bezpečnost dané země - hodnoceno celkem 23 indikátorů (např. kriminalita, přístup ke zbraním, politická nestabilita, sousedské vztahy apod.)
Index vnímání korupce	47.	47.	176	Míra vnímání korupce ve veřejném sektoru
Globální index konkurenceschopnosti	37.	31.	137	Mapuje prosperitu a produktivitu zemí
Energetická závislost (v %)	100,9	32,8	Ø EU 53,6	Závislost země na dovozu energetických komodit

Zdroj: Doing Business Index 2018, Economic Complexity Rankings 2016, Global Peace Index 2018, Corruption Perceptions Index 2016, Global Competitiveness Index 2017-2018, Eurostat – Energy Dependence 2016

Osvobozeny od daně jsou některé potraviny, předepsané léky, zlaté slitky, živá zvířata určená ke spotřebě či mezinárodní doprava.

## Energetika

Ceny elektřiny na Maltě v posledních letech klesají. Ve druhé polovině roku 2017 její cena činila 13,8 eurocentů za kWh, což je téměř jednou tolik co v ČR.

Malta se téměř zcela spoléhá při výrobě elektrické energie na ropu (97 %). Zbývá 3 % vyrábí z obnovitelných zdrojů. Závislost země na dovozu energetických komodit je 100%.

Do roku 2020 má dle energetické strategie Maltě činit podíl obnovitelných zdrojů na celkové produkci elektřiny celkem 10 %. Lze tedy očekávat významný rozvoj v tomto odvětví.



## Investiční pobídky

Malta nabízí zahraničním investorům řadu pobídek, přičemž podporovanými oblastmi jsou např. zpracovatelský průmysl, IT, call centra, výzkum a vývoj, ekologické inovace a řešení v oblasti životního prostředí, hotelnictví, soukromé zdravotnictví, logistika a další. Nabízeny jsou zvýhodněné půjčky, dotace úroků či záruky pro získání přístupu k financování. Více informací o konkrétních podmínkách je k dispozici na stránkách místní agentury pro podporu investic Malta Enterprise.



V červencovém vydání vám na této stránce přinášíme prolog k dalšímu vydání Měsíčníku, jehož hlavní téma se bude zabývat návrhy k prohlubování hospodářské a měnové unie. Komise za tímto účelem navrhla nový program na podporu reforem a evropskou funkci investiční stabilizace. Co je cílem těchto nástrojů a jaké jsou jejich alokace?



## EU Seriál

# NOVÉ NÁSTROJE NA PODPORU HOSPODÁŘSKÉ A MĚNOVÉ UNIE

Na konci roku 2017 představila Evropská komise plán na prohloubení hospodářské a měnové unie.

Program na podporu reforem a funkce investiční stabilizace jsou novými nástroji představenými v rámci víceletého finančního rámce, které mají podpořit prohlubování hospodářské a měnové unie.

### Program na podporu reforem

Účast v programu reforem je dobrovolná a nebude vyžadováno spolufinancování ze strany zemí EU. Jeho celkový rozpočet bude činit 25 miliard eur a je složen ze tří prvků, které se navzájem doplňují.

#### Nástroj pro provádění reforem

V rámci nástroje bude poskytována podpora na realizaci klíčových reforem, které byly určeny jako prioritní a to v rámci evropského semestru. Celková alokace na program činí 22 miliard eur a bude k dispozici pro všechny členské státy Evropské unie. V prvních 20 měsících bude k dispozici 11 miliard eur. Následně chce Komise zavést systém výzev k předkládání návrhů. Takto bude rozděleno zbylých 11 miliard eur. V rámci této fáze budou členské státy požádány, aby předložily návrh reformy.

#### Nástroj pro technickou podporu

Jeho cílem je pomoci členským státům s reformami a zlepšit jejich správní kapacity. Navazuje na stávající program na podporu strukturálních reforem, v rámci kterého bylo v minulých letech podpořeno více než 440 projektů v 24 zemích.

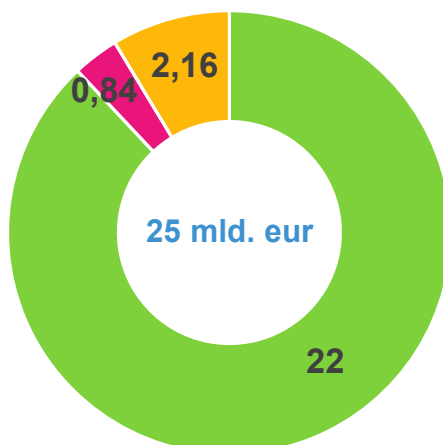
### Program na podporu reforem (v mld. eur)

#### Nástroj pro provádění reforem

- finanční podpora pro všechny státy EU
- na reformy určené v rámci evropského semestru

#### Technická podpora

- podpora v podobě odborných technických znalostí (dostupná všem členským státům EU)
- široký záběr reforem (včetně evropského semestru, právních předpisů Unie a priorit členských států)



#### Konvergenční nástroj

- zvláštní finanční a technická podpora členským státům, které si přejí přijmout euro ve vymezeném časovém rámci
- reformy usnadňující přípravu na přijetí eura

Pomoc bude možné zemím poskytnout v rámci všech fází reformy (příprava, vytvoření i její provádění).

#### Konvergenční nástroj

Bude poskytovat finanční a technickou pomoc těm zemím, které již provedly prokazatelné kroky pro přijetí jednotné evropské měny. Nástroj nemá žádný vliv na konvergenční kritéria, která musejí státy splnit předtím, než vstoupí do eurozóny. Poskytovaná pomoc má být praktická a dovést členské státy EU k tomu, aby jejich vstup do eurozóny proběhl bez problémů.

#### Evropská funkce investiční stabilizace

Cílem tohoto nástroje je ochrana veřejných investic v případě silných asymetrických šoků a následná pomoc při zotavování ekonomik členských zemí. Stávající systémy jednotlivých zemí totiž nejsou mnohdy dostačující, jak se ukázalo v období hospodářské krize.

Nástroj je určen zemím eurozóny a také těm státům, které jsou zapojeny v mechanismus směnných kurzů ERM II (tyto státy k přizpůsobení se hospodářským otřesům nemohou využívat svou měnovou politiku).

Funkce slouží jako doplněk ke stávajícím nástrojům zavedeným jak na vnitrostátní, tak na mezinárodní úrovni. V případě asymetrických otřesů může zajistit až 30 miliard eur půjček, které budou zajištěny rozpočtem EU a grantovou složkou, která by měla plně pokrýt náklady na úroky.

Tereza Hrtúsová

Zdroj: Evropská komise

# Statistické okénko



Statistické okénko zobrazuje důležité makroekonomické ukazatele všech 28 členských zemí Evropské unie, které zahrnují statistická data ekonomické výkonnosti, fiskální stability, cenové hladiny k průměru EU a saldo běžného účtu k HDP. Pro srovnání jsou v tabulce i stejné ukazatele za celou Evropskou unii. Zdrojem dat je Eurostat a Evropská komise.

## Klíčové ekonomické ukazatele

v %	Růst HDP				HDP v PPS per capita k ø EU				Cenová hladina k ø EU			
	2013	2014	2015	2016	2013	2014	2015	2016	2013	2014	2015	2016
Belgie	0,2	1,4	1,4	1,5	120,0	119,2	117,7	117,4	108,7	106,8	104,6	109,0
Německo	0,5	1,9	1,7	1,9	124,1	125,4	123,9	122,9	103,2	101,8	100,4	103,3
Estonsko	1,9	2,9	1,7	2,1	75,3	75,8	74,9	74,4	74,6	74,4	72,8	75,3
Irsko	1,6	8,3	25,6	5,1	132,5	137,3	180,4	182,6	120,6	122,9	120,7	123,7
Řecko	-3,2	0,7	-0,3	-0,2	71,6	70,5	68,0	66,3	89,8	85,2	82,7	84,1
Španělsko	-1,7	1,4	3,4	3,3	89,5	89,6	89,7	91,5	94,6	92,4	89,2	91,5
Francie	0,6	0,9	1,1	1,2	108,4	107,0	106,0	104,1	107,4	106,7	105,3	107,9
Itálie	-1,7	0,1	1,0	0,9	98,4	96,5	96,2	96,2	102,2	102,5	100,2	100,5
Kypr	-5,9	-1,4	2,0	3,0	84,0	81,1	81,5	82,2	93,3	91,0	86,7	87,8
Lotyšsko	5,6	1,9	2,8	2,1	62,3	63,6	64,0	64,9	70,5	70,7	68,9	71,2
Litva	3,5	3,5	2,0	2,3	73,1	74,8	74,6	75,1	62,9	62,1	60,3	62,9
Lucembursko	3,7	5,8	2,9	3,1	261,3	269,8	266,9	259,4	120,4	120,8	120,9	125,1
Malta	4,6	8,2	7,1	5,5	85,7	90,1	92,2	95,1	81,4	80,6	78,9	82,0
Nizozemsko	-0,2	1,4	2,3	2,2	133,5	130,3	128,8	128,7	108,9	109,5	107,2	111,0
Rakousko	0,0	0,8	1,1	1,5	131,5	130,2	128,9	127,2	105,5	105,0	102,5	106,0
Portugalsko	-1,1	0,9	1,8	1,5	76,5	76,6	76,5	77,0	82,9	82,9	81,3	84,0
Slovinsko	-1,1	3,0	2,3	3,1	81,7	83,0	82,8	83,9	83,0	82,7	80,8	83,8
Slovensko	1,5	2,8	3,9	3,3	76,5	77,3	77,2	77,0	68,6	67,7	66,4	68,0
Finsko	-0,8	-0,6	0,0	1,9	113,3	110,3	108,8	108,8	122,6	121,5	118,3	121,1
Bulharsko	0,9	1,3	3,6	3,9	45,6	46,2	46,9	48,8	49,4	47,4	46,7	47,7
ČR	-0,5	2,7	5,3	2,6	83,6	86,0	87,6	88,2	68,2	62,8	62,8	65,7
Dánsko	0,9	1,7	1,6	1,7	128,2	127,1	126,0	125,0	138,2	137,9	134,4	140,6
Chorvatsko	-1,1	-0,5	2,2	3,0	59,4	58,3	58,1	59,3	68,0	65,7	63,7	66,0
Maďarsko	2,1	4,2	3,4	2,2	67,1	68,2	68,7	67,8	59,4	57,9	57,6	59,6
Polsko	1,4	3,3	3,8	2,9	67,0	67,5	68,2	69,2	55,7	55,8	54,2	53,6
Rumunsko	3,5	3,1	4,0	4,6	54,5	55,2	56,8	59,1	53,2	52,8	51,8	52,3
Švédsko	1,2	2,6	4,5	3,3	125,3	123,3	123,6	124,0	130,5	124,5	121,2	125,8
UK	2,1	3,1	2,3	1,8	107,9	109,1	108,4	108,2	116,5	123,0	133,8	121,6
EU	0,3	1,8	2,3	1,9	100,0	100,0	100,0	100,0	100,0	100,0	100,0	100,0

v %	Saldo veř.rozpočtů k HDP				Veřejný dluh k HDP				Saldo běžného účtu k HDP			
	2013	2014	2015	2016	2013	2014	2015	2016	2013	2014	2015	2016
Belgie	-3,1	-3,1	-2,5	-2,5	105,5	106,8	106,0	105,7	1,2	-0,3	-0,4	0,1
Německo	-0,1	0,3	0,6	0,8	77,4	74,6	70,9	68,1	6,7	7,6	8,6	8,5
Estonsko	-0,2	0,7	0,1	-0,3	10,2	10,7	10,0	9,4	0,5	0,3	2,0	1,9
Irsko	-6,1	-3,6	-1,9	-0,7	119,4	104,5	76,9	72,8	2,1	1,6	10,9	3,3
Řecko	-13,2	-3,6	-5,7	0,5	177,4	179,0	176,8	180,8	-2,3	-2,4	0,0	-0,6
Španělsko	-7,0	-6,0	-5,3	-4,5	95,5	100,4	99,4	99,0	1,5	1,0	1,0	1,9
Francie	-4,1	-3,9	-3,6	-3,4	92,4	95,0	95,8	96,5	-2,9	-3,0	-2,2	-2,6
Itálie	-2,9	-3,0	-2,6	-2,5	129,0	131,8	131,5	132,0	1,0	1,9	1,5	2,6
Kypr	-5,1	-8,8	-1,2	0,5	102,6	107,5	107,5	107,1	-4,9	-4,4	-2,5	-1,6
Lotyšsko	-1,0	-1,2	-1,2	0,0	39,0	40,9	36,9	40,6	-2,4	-1,5	-0,2	1,4
Litva	-2,6	-0,6	-0,2	0,3	38,8	40,5	42,6	40,1	1,4	4,0	-2,0	-0,6
Lucembursko	1,0	1,3	1,4	1,6	23,7	22,7	22,0	20,8	5,5	5,2	5,1	4,8
Malta	-2,4	-1,8	-1,1	1,1	68,4	63,8	60,3	57,6	2,7	10,1	5,2	7,0
Nizozemsko	-2,4	-2,3	-2,1	0,4	67,8	68,0	64,6	61,8	10,2	8,9	8,3	8,7
Rakousko	-2,0	-2,7	-1,0	-1,6	81,0	83,8	84,3	83,6	1,9	2,5	2,1	2,3
Portugalsko	-4,8	-7,2	-4,4	-2,0	129,0	130,6	128,8	130,1	0,7	-0,3	-0,9	0,1
Slovinsko	-14,7	-5,3	-2,9	-1,9	70,4	80,3	82,6	78,5	3,2	5,8	4,5	5,3
Slovensko	-2,7	-2,7	-2,7	-2,2	54,7	53,5	52,3	51,8	1,5	1,0	-1,0	0,4
Finsko	-2,6	-3,2	-2,7	-1,7	56,5	60,2	63,6	63,1	-1,9	-1,3	-1,0	-1,4
Bulharsko	-0,4	-5,5	-1,6	0,0	17,0	27,0	26,0	29,0	2,0	0,2	0,6	5,3
ČR	-1,2	-1,9	-0,6	0,7	44,9	42,2	40,0	36,8	-1,1	-1,2	-1,6	-0,1
Dánsko	-1,2	1,1	-1,8	-0,6	44,0	44,0	39,5	37,7	7,8	8,9	9,2	7,9
Chorvatsko	-5,3	-5,1	-3,3	-0,9	81,7	85,8	85,4	82,9	1,0	2,0	4,6	2,3
Maďarsko	-2,6	-2,7	-2,0	-1,9	76,0	75,2	74,7	73,9	3,7	1,5	3,4	6,1
Polsko	-4,1	-3,6	-2,6	-2,5	55,7	50,2	51,1	54,1	-0,5	-1,4	0,1	1,2
Rumunsko	-2,1	-1,4	-0,8	-3,0	37,8	39,4	37,9	37,6	-0,6	-0,1	-0,6	-2,3
Švédsko	-1,4	-1,6	0,2	1,1	40,8	45,5	44,2	42,2	5,1	4,8	4,8	5,1
UK	-5,4	-5,5	-4,3	-2,9	85,6	87,4	88,2	88,3	-5,5	-5,3	-5,2	-5,9
EU	-3,3	-3,0	-2,4	-1,7	87,3	88,2	86,1	84,8	1,2	1,3	1,7	1,8

Tato publikace je považována za doplňkový zdroj informací našim klientům i nejširší veřejnosti. Na informace uvedené v ní nelze pohlížet tak, jako by šlo o údaje nezvratné a nezměnitelné. Publikace je založena na nejlepších informačních zdrojích dostupných v době tisku. Použité informační zdroje jsou všeobecně považované za spolehlivé, avšak Česká spořitelna, a.s. ani její pobočky či zaměstnanci neručí za správnost a úplnost informací. Autoři považují za slušnost, že při použití jakékoliv části tohoto dokumentu, bude uživatelem tento zdroj uveden.

Některé obrázky použité v této publikaci pochází z audiovizuální knihovny Evropské komise, [www.nordicfactory.com](http://www.nordicfactory.com) a [www.thinkstockphotos.com](http://www.thinkstockphotos.com).

Vydáváno pod evidenčním číslem Ministerstva kultury ČR: MK ČR E 16338, ISSN on-line: 1801-5042, ISSN tisk: 1801-5034.

