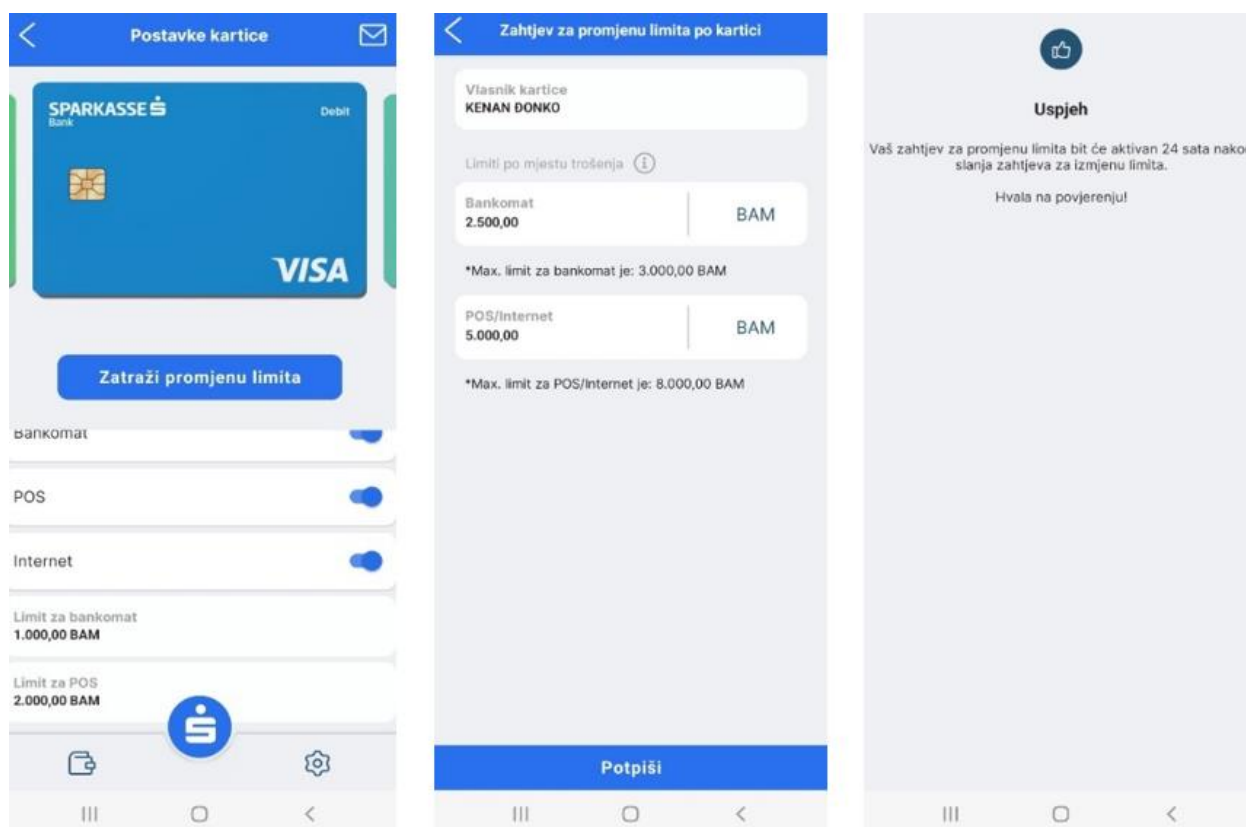


## Upravljanje kartičnim limitima:

U sekciji "Kartice" omogućeno je upravljanje limitima po mjestu trošenja putem SIMPL aplikacije.

Korisnik može upravljati visinom limita samostalno putem aplikacije bez potrebe dolaska ili kontakta Banke. Korisnicima će se prepisati postojeće stanje limita i max. visina limita koji mogu promjeniti kroz ELBU:

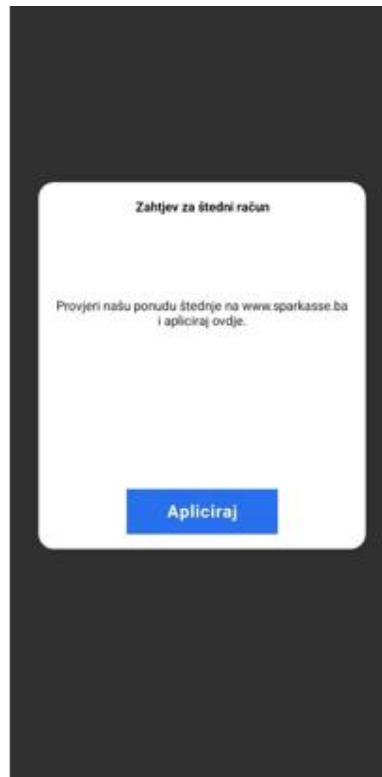
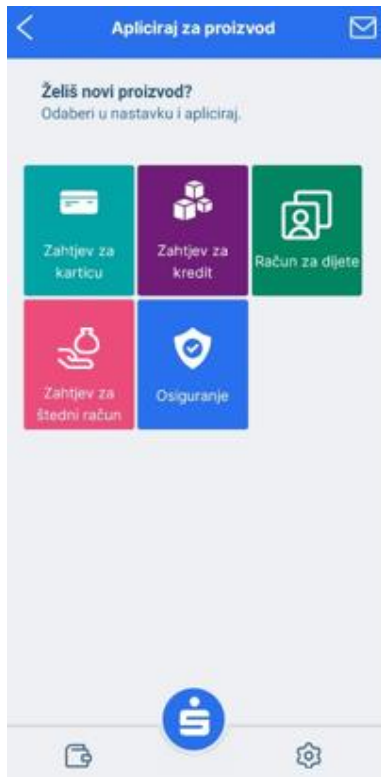
- Max. iznosa limita kojeg korisnik može da promjeniti kroz ELBU a po mjestu trošenja je ATM 5.000 KM i POS/Internet 10.000,00 KM
- Nakon uspješnog slanja zahtjeva korisniku se prikazuje poruka sa naznakom da će limit biti aktivan 24 sata nakon slanja zahtjeva
- U slučaju da klijent ima potrebu za hitnim zahtjevom za promjenu max.visine limita potrošnje, ili želi iznos veći od maksimalno dozvoljenog kroz ELBU proces će ostati isti na način da se klijent javi u Banku na jedan od dva postojeća načina (Info centar i Poslovnica)



## Apliciraj za štedni račun:

Unutar SIMPL mobilne aplikacije kroz opciju Apliciraj korisniku je dostupno podnijeti Zahtjev za štedni račun. Nakon što korisnik aplicira za proizvod automatski mu dolazi email sa spiskom potrebne dokumentacije.

Kada korisnik aplicira za štedni račun na e- mail dolazi informacija za potrebnu dokumentaciju. Uz prikupljanje potrebne dokumentacije klijent posjećuje najbližu poslovnicu banke.



## Grupisanje servisa, uz izdvajanje omiljenih

S-ekran je redizajniran na način da su definisane osnovne grupe ikona u vidu padajućih listi. Kao posebna grupa ikona dodana je grupa Omiljeno. Ova grupa ima u svom sastavu dodatno polje postavke, čijim se izborom otvara ekran kroz koji će biti omogućeno setovanje ikona/funkcionalnosti koje klijent želi koristiti unutar grupe ikona Omiljeno. Klikom na ikonu bi značilo dodavanje ikone u grupu Omiljeno. Nakon što klikom na ikonu klijent izabere omiljene ikone, iste je moguće spasiti izborom opcije Sačuvaj.

